

亲子宝贝

幼儿园老师超喜欢的游戏书

形状认知游戏

让知手指谣

孙 蓓 编著




清华大学出版社



形状认知游戏

亲子宝贝认知手指谣

孙 蓓 编著



清华大学出版社
北京

版权专有，侵权必究。侵权举报电话：010-62782989 13701121933

图书在版编目(CIP)数据

亲子宝贝认知手指谣. 形状认知游戏 / 孙蓓编著. — 北京: 清华大学出版社, 2014
ISBN 978-7-302-34595-4

I. ①亲… II. ①孙… III. ①智力游戏-学前教育-教学参考资料 IV. ①G613.7

中国版本图书馆CIP数据核字(2013)第283771号

责任编辑: 苗建强

封面设计: 杨倩

版式设计: 松鼠少儿图书工作室

责任校对: 王志娟

责任印制: 王静怡

出版发行: 清华大学出版社

网 址: <http://www.tup.com.cn>, <http://www.wqbook.com>

地 址: 北京清华大学学研大厦A座 邮 编: 100084

社 总 机: 010-62770175 邮 购: 010-62786544

投稿与读者服务: 010-62776969, c-service@tup.tsinghua.edu.cn

质 量 反 馈: 010-62776969, zhiliang@tup.tsinghua.edu.cn

印 装 者: 北京亿浓世纪彩色印刷有限公司

经 销: 全国新华书店

开 本: 210mm×210mm 印 张: 1.4 字 数: 3千字

版 次: 2014年1月第1版 印 次: 2014年1月第1次印刷

定 价: 14.80 元

产品编号: 053982-01

目录

小小镜子 / 2

方方桌 / 4

三明治 / 6

海星 / 8

像什么 / 10

包饺子 / 12

手指形状 / 14

做什么 / 16

大车轮 / 18


快餐店 / 20

大西瓜 / 22

瀑布 / 24

小房子 / 26





手指谣中的动作能将事物的外形形象地呈现在脑海中，转化我们的思维。我们周围的物品都具有各种形状：车轮是圆形的、屋顶是三角形的、手帕是正方形的……小朋友，书本是什么形状的？珍珠又是什么形状的？请你用手指谣中的动作来表演一下吧！


特别申明：

本书中的部分歌谣来自于网络改编和采集，虽经多方努力，仍未找到原作者。请原作者见书后谅解，并尽快与责任编辑苗建强（miaojianqiang@163.com）联系，以便奉上样书与稿酬。

小小镜子

圆圆镜子摆眼前，
里面宝宝笑得甜。
我晃头来他也晃，
原来镜子照我脸！






① 圆圆镜子摆眼前，

伸出双手，比划一个圆形，表示镜子。




② 里面宝宝笑得甜。

双手食指指着脸。



③ 我晃头来他也晃，

双手竖起，手心向内放在脸前，做照镜子状。



④ 原来镜子照我脸！

双手食指指着脸，然后拍手。

亲子点评：

通过游戏让孩子了解什么是镜子，同时学会照镜子的方法。家长可以给孩子一面真的小圆镜，让孩子边看镜子边说儿歌。之后，家长可以让孩子说一说，圆形的物体还有哪些。



方方桌

小小桌子方又方，
小朋友们坐两旁。
拿出彩笔和纸张，
画出楼房排成行。



① 小小桌子方又方，

向前伸直双手，手背对外，十指交叉，手腕向下压。大拇指要紧贴食指。



② 小朋友们坐两旁。

竖起大拇指，其余手指向左右打开。



③ 拿出彩笔和纸张，

一只手伸出食指当笔，另一只手手心向上，伸平做纸。



④ 画出楼房排成行。


伸平双手，手心向里，一手放在另一手上。


亲子点评：

这个游戏是让孩子认识方形，在生活里出现的方形事物有桌子、纸张、楼房等。家长可以变换最后一句话里的“楼房”一词，也可以让孩子进行创编，说一说还有哪些事物是方形的，培养孩子的观察和模仿能力。

三明治

三明治，张大嘴，
营养丰富味道美。
有菜有蛋有火腿，
吃完我们来喝水。






① 三明治，张大嘴，

双手举至身前，十指相碰，指尖向上。
之后保持拇指相碰，其他手指分开。



② 营养丰富味道美。

双手摆出三角形的样子，假装三明治。



③ 有菜有蛋有火腿，

双手在身前交叉相握，拇指藏在
里面，之后拇指从拳心伸出。



④ 吃完我们来喝水。

双手重叠，做出杯子的样子，做喝
水状。

亲子点评：

这个游戏是让孩子认识三角形，激发孩子对生活中三角形食物或物品的想象。家长可引导孩子按照此方法创编儿歌或更改动作，如三角形还可以怎么表示。激发孩子的想象力。




海星

大海像面大镜子，
镜里闪着小星星。
左数数，右数数，
发现许多小五星。
小小五星咋会动？
原来都是小海星。




① 大海像面大镜子，

双手向前伸平，手心向上。



② 镜里闪着小星星。

抬起双手握拳，然后伸开，反复做2~3次。



③ 左数数，右数数，

左手伸平，用右手食指指左手手心，然后交换做一次。




④ 发现许多小五星。

左手伸直，右手食指依次点左手每个手指。



⑤ 小小五星咋会动？

举起右手食指指着脸，做疑问动作。



⑥ 原来都是小海星。

拍手两次，然后向前伸出双手。

亲子点评：

这个游戏主要是让孩子认识海星这种动物，知道它们的外形是五角星形状。家长引导孩子想想，在生活中还有哪些事物是五角星形状的，也来试着为它编首童谣。这种童谣主要练习孩子手口一致的能力及协调性。



像什么

弯弯眉毛像什么？

像条柳叶细又长。

尖尖房顶像什么？

像个火箭要发射。

小小手掌像什么？

好像一片小枫叶。

什么东西圆乎乎？

小小团扇圆乎乎！



① 弯弯眉毛像什么？

双手食指指着眉毛。



② 像条柳叶细又长。

双手手心向里，食指和中指指尖相对，其余手指握起来，做柳叶状。




③ 尖尖房顶像什么？

双手拇指相碰，其余四指指尖相对，形成一个三角形。



④ 像个火箭要发射。

双手保持三角形，从左移到右。



⑤ 小小手掌像什么？

左手握拳，然后伸开。



⑥ 好像一片小枫叶。

左手手心向外伸开并摆动。



⑦ 什么东西圆乎乎？

双手在身前比出圆形样子。



⑧ 小小团扇圆乎乎！

举起双手，四指在脸旁扇动，当做扇子。


亲子点评：

生活中，有着各种形状的事物。这个游戏让孩子用动作感受眉毛、房顶、手掌和团扇的形状。家长可以引导孩子说出其他常见事物的形状，并用动作表示出来。

包饺子

小火苗，上下跑，
妈妈给我煮水饺。
小饺子，像小猪。
又像一盘小元宝，
夹起一个尝一尝，
大家吃了都说好。





① 小火苗，上下跑，

伸出双手，手心向上，竖起手指做火焰状。然后双手握空拳，在胸前上下晃动。



② 妈妈给我煮水饺。

伸出双手，四指重叠，拇指指尖相对做出饺子状。



③ 小饺子，像小猪，

双手拇指指尖相对，四指扇动做猪耳朵状。



④ 又像一盘小元宝。

双手拇指和四指指尖各自相对，比划元宝状。



⑤ 夹起一个尝一尝，

伸出右手食指和中指做筷子状。



⑥ 大家吃了都说好。

双手放在嘴边做高兴的动作。

亲子点评：

这个游戏家长可以在吃饺子前教孩子，先让孩子感受饺子的外形特征，再和孩子一起吃饺子。让孩子想一想，饺子是元宝形状的，月饼、粽子等食物又是什么形状的？