


DK 儿童艺术创想百科全书

# 与大师一起 创作动物名画



中国大百科全书出版社



让孩子开动脑筋、发挥想象、活动双手，用多种富有创意的形式诠释经典名作。



DK 儿童艺术创想百科全书

# 与大师一起 创作动物名画



A DORLING KINDERSLEY BOOK  
中国大百科全书出版社



A Dorling Kindersley Book  
www.dk.com

Original Title: MY ART BOOK ANIMALS  
Copyright ©2012 Dorling Kindersley Limited  
A Penguin Company

北京市版权登记号：图字01-2013-3514

图书在版编目（CIP）数据

与大师一起创作动物名画 / 英国DK公司编；陈超  
译. —北京：中国大百科全书出版社，2013.10  
（DK儿童艺术创想百科全书）  
ISBN 978-7-5000-9187-5

I. ①与… II. ①英… ②陈… III. ①动物画—  
绘画技法—儿童读物 IV. ①J211.28-49

中国版本图书馆CIP数据核字（2013）第114413号


译者：陈超

策划人：武丹  
责任编辑：刘嘉  
封面设计：刘嘉  
美术编辑：刘嘉

DK儿童艺术创想百科全书——与大师一起创作动物名画  
中国大百科全书出版社出版发行  
（北京阜成门北大街17号 邮编 100037）  
http://www.ecph.com.cn  
新华书店经销  
北京华联印刷有限公司印制  
开本：889毫米×1194毫米 1/16 印张：5  
2013年10月第1版 2013年10月第1次印刷  
ISBN 978-7-5000-9187-5  
定价：38.00元

# 目录

领略艺术狂野的一面，漫步在充满杰作的  
艺术品长廊，发现动物的惊人之美！



## 06 艺术之墙

08 绘画颜料和石膏  
12 被埋葬的风景



## 14 木刻犀牛

16 铝箔乌龟  
18 生动的写生

本书的奇妙之处，在于让孩子对



A Dorling Kindersley Book  
www.dk.com

Original Title: MY ART BOOK ANIMALS  
Copyright ©2012 Dorling Kindersley Limited  
A Penguin Company

北京市版权登记号：图字01-2013-3514

图书在版编目 (CIP) 数据

与大师一起创作动物名画 / 英国DK公司编；陈超译. —北京：中国大百科全书出版社，2013. 10  
(DK儿童艺术创想百科全书)  
ISBN 978-7-5000-9187-5

I. ①与… II. ①英… ②陈… III. ①动物画-绘画技法-儿童读物 IV. ①J211.28-49

中国版本图书馆CIP数据核字 (2013) 第114413号


译者：陈超

策划人：武丹  
责任编辑：刘嘉  
封面设计：刘嘉  
美术编辑：刘嘉

DK儿童艺术创想百科全书——与大师一起创作动物名画  
中国大百科全书出版社出版发行  
(北京阜成门北大街17号 邮编 100037)  
<http://www.ecph.com.cn>  
新华书店经销  
北京华联印刷有限公司印制  
开本：889毫米×1194毫米 1/16 印张：5  
2013年10月第1版 2013年10月第1次印刷  
ISBN 978-7-5000-9187-5  
定价：38.00元

# 目录

领略艺术狂野的一面，漫步在充满杰作的艺术品长廊，发现动物的惊人之美！



## 06 艺术之墙


08 绘画颜料和石膏  
12 被埋葬的风景



## 14 木刻犀牛

16 铝箔乌龟  
18 生动的写生

本书的奇妙之处，在于让孩子对



## 28 马的力量

- 30 画马
- 32 野兽之美



## 34 神圣的象征

- 36 老虎模型
- 42 灿烂的条纹



## 20 鬃毛中的男人

- 22 面具之王
- 26 触摸天才



## 44 生动的色彩

- 46 大象蜡笔画
- 48 曲线和直线





## 58 鱼和图形

- 60 螃蟹拼贴画
- 62 大师笔下的动物



## 64 酷酷的猫

- 66 墨水狗
- 68 疯狂的想法



## 50 克利的色彩

- 52 小鸟模板画
- 56 充满幻想的飞鸟



## 70 所有的动物

- 72 卷线猴子
- 76 动物轮廓

## 比例尺

为了便于认知艺术作品的真实大小，我们将其与这只手或这个男孩做对比。



这个男孩有110厘米高。



这只手有12厘米长。

## 78 词汇表

## 79 索引



DK 儿童艺术创想百科全书

# 与大师一起 创作动物名画



A DORLING KINDERSLEY BOOK  
中国大百科全书出版社



A Dorling Kindersley Book  
www.dk.com

Original Title: MY ART BOOK ANIMALS  
Copyright ©2012 Dorling Kindersley Limited  
A Penguin Company

北京市版权登记号：图字01-2013-3514

图书在版编目 (CIP) 数据

与大师一起创作动物名画 / 英国DK公司编；陈超  
译. —北京：中国大百科全书出版社，2013.10  
(DK儿童艺术创想百科全书)  
ISBN 978-7-5000-9187-5

I. ①与… II. ①英… ②陈… III. ①动物画—  
绘画技法—儿童读物 IV. ①J211.28-49

中国版本图书馆CIP数据核字 (2013) 第114413号


译者：陈超

策划人：武丹  
责任编辑：刘嘉  
封面设计：刘嘉  
美术编辑：刘嘉

DK儿童艺术创想百科全书——与大师一起创作动物名画  
中国大百科全书出版社出版发行  
(北京阜成门北大街17号 邮编 100037)  
<http://www.ecph.com.cn>  
新华书店经销  
北京华联印刷有限公司印制  
开本：889毫米×1194毫米 1/16 印张：5  
2013年10月第1版 2013年10月第1次印刷  
ISBN 978-7-5000-9187-5  
定价：38.00元

# 目录

领略艺术狂野的一面，漫步在充满杰作的  
艺术品长廊，发现动物的惊人之美！



## 06 艺术之墙

08 绘画颜料和石膏  
12 被埋葬的风景



## 14 木刻犀牛

16 铝箔乌龟  
18 生动的写生

本书的奇妙之处，在于让孩子对





## 28 马的力量

- 30 画马
- 32 野兽之美




## 34 神圣的象征

- 36 老虎模型
- 42 灿烂的条纹



## 20 鬃毛中的男人

- 22 面具之王
- 26 触摸天才



## 44 生动的色彩

- 46 大象蜡笔画
- 48 曲线和直线





## 58 鱼和图形

- 60 螃蟹拼贴画
- 62 大师笔下的动物



## 64 酷酷的猫

- 66 墨水狗
- 68 疯狂的想法



## 50 克利的色彩

- 52 小鸟模板画
- 56 充满幻想的飞鸟



## 70 所有的动物

- 72 卷线猴子
- 76 动物轮廓

## 78 词汇表

## 79 索引

## 比例尺

为了便于认知艺术作品的真实大小，我们将其与这只手或这个男孩做对比。



这个男孩有110厘米高。



这只手有12厘米长。



## 前言

凡·高的《星空》、弗朗兹·马尔克的《红牛》、阿尔布雷特·丢勒的《红腹灰雀》……我们一直认为，这些如雷贯耳的艺术大师的作品，应该高悬于博物馆、艺术厅，供大家品鉴欣赏。而这套《DK儿童艺术创想百科全书》却打破陈规，将名画从展厅搬到课堂，通过“欣赏+学习+创作”的方式，掀开世界名作神秘的面纱，让孩子们与一流艺术作品零距离接触，让世界名画成为孩子们艺术启蒙的课本。

翻开这套书，一起欣赏名画！全书精选来自世界各国大师的不同风格、不同流派的知名作品，以精美的高清图片完整地还原画作原貌。

翻开这套书，一起学习名画！编排穿插作者生平、创作背景、细节赏析、艺术史知识等图文并茂的栏目，对作品进行全方位呈现、立体式介绍，形成孩子对画作完整而鲜明的第一印象。第一流作品，让孩子的艺术人生从最高点起跑。

翻开这套书，一起创作名画！书中的“创作”并不只是对名画的简单临摹哦！我们将引导孩子以名画为中心，从线条、形状、颜色、构图等不同层面入手，完成一系列“再创作”。油画、马赛克画、手工雕塑、拼贴画……让孩子开动脑筋、活动双手，用多种富有创意的形式诠释经典名作，致敬艺坛巨匠，独辟蹊径表达对名作的理解。

本书的奇妙之处，在于让孩子对名画从好奇到欣赏，从欣赏到理解，从理解到表达……激发孩子愉悦的审美情感，带领孩子完成艺术感知的三次飞跃。通过欣赏、创作、反思的过程，孩子的审美感知、艺术情趣、创新构造等心理能力都能达到高度活跃和协调发展。

巴勃罗·鲁伊斯·毕加索曾经说过：“学会像六岁孩子一样作画，用了我一生的时间。”每个孩子都有与生俱来的能力，能够用艺术表达对生命力的感知。现在就和孩子一起拿起画笔，创作属于孩子们自己的名画吧！

蕾妮·科林斯  
艺术家/艺术编辑

# 艺术之墙

古埃及人在墓穴的墙壁上作画。他们在墓穴墙壁的四周画上死者生前熟悉的场景，来帮助他们转生于他方世界。这幅壁画表现的是埃及贵族内巴蒙正在视察他的牛群。



农民身后的象形文字讲述了他们列队接受视察的经过。

古埃及艺术家用不同的颜色来区分牛群。



**被视察的牛群（壁画）**  
 未知名艺术家 创作于公元前1350年

这幅壁画有  
 这么大！




**古埃及人和动物**

对古埃及人来说，猫是神圣的动物。他们崇拜猫的原因在于猫具有杀死有害动物的本领，例如老鼠和蛇。古埃及人对猫非常尊敬，在猫死后，还会将它们制成木乃伊保存。



猫本是野生动物，后被古埃及人驯化饲养。



**像埃及人一样绘画**

古埃及艺术家绘画时更注重清晰性而非准确性。他们笔下的人物身体朝着前方，而头部则朝向侧面。动物通常都以侧面示人，他们喜欢把动物的眼睛画得比实际比例更大，使画作更具冲击力。

这幅艺术作品是内巴蒙墓穴残余壁画碎片中的一部分。这些壁画在埃及干燥的气候下延存了数千年。

古埃及人还崇拜那些有着兽头的神。



# 绘画颜料和石膏

处理石膏时注意  
避免其接触皮肤


你需要准备的东西:

石膏粉  
搅拌碗  
水  
铝箔餐盒  
木勺  
粉画笔  
密封袋  
画笔

铝箔餐盒

## 制作石膏画

下面的小工程需将石膏粉加水混合搅拌至黏稠，这个处理过程要多加小心，避免皮肤接触到石膏。由于石膏会迅速变干，所以你不妨先将一切准备妥当后再开始混合石膏。




1

选择你打算在壁画上使用的颜色。将每种颜色的粉画笔分别放在密封袋里用木勺小心地压碎。



2

阅读石膏粉的说明，请大人帮忙小心地将石膏粉和适量的水加以混合。




3

当石膏和开后，将用来当作背景色的粉画笔碎末倒入其中，混合搅拌。




4

当石膏和粉画笔碎末完全混合后，把它小心地倒入铝箔餐盒中，用勺子底部将表面抹平。你可以将一小截打好结的绳子埋入石膏中，这样作品完成后便可以悬挂起来了。



5 当石膏干透并确保你需要的其他颜色的粉画笔碎末准备好后，将两勺石膏粉倒入玻璃水罐中。



6 将压碎的粉画笔末倒入不同的搅拌碗中，用适量的石膏水混合制成石膏色粉颜料。



7 用选择好的颜色在石膏块上画出动物的外形，如果颜料变干，可以加入适量的水来稀释。



8 继续涂上你选好的颜色。色粉颜料不易变干，小心不要弄脏画面。





### 完成作品

为了让你的石膏画看起来更像埃及墓穴中出现的壁画一样，你可以在上面加一些类似象形文字和古埃及风格图形的细节图案。