

海竿钓鱼

Hai Gan Diao Yu

颜 恒◎编著




金盾出版社

JINDUN CHUBANSHE

颜恒
编著

海竿 钓鱼

HAI GAN DIAO YU



金盾出版社

内 容 提 要

这是一本介绍海竿钓鱼技法的实用性图书。本书紧紧围绕钓技这一主线,就海竿钓鱼的各个环节,特别是技巧环节作了详细阐述,具体内容包括:海竿概述、海竿钓具的选配、海竿钓鱼常用的饵料、现代海竿钓鱼的基本技法、多种水域的施钓要领、传统海竿实战钓法等。

本书文字清新流畅,脉络清晰,表述准确,技法可靠,见解精辟独到,是海竿钓鱼新手“登堂入室”的好向导,对经验丰富的钓者提高、升华钓技也具有重要的参考价值。

图书在版编目(CIP)数据

海竿钓鱼/颜恒编著. -- 北京:金盾出版社,2012.4
ISBN 978-7-5082-7481-2

I. ①海… II. ①颜… III. ①钓鱼(文娱活动)—基本知识 IV. ①G897

中国版本图书馆 CIP 数据核字(2012)第 033613 号

金盾出版社出版、总发行


北京太平路 5 号(地铁万寿路站往南)
邮政编码:100036 电话:68214039 83219215
传真:68276683 网址:www.jdcbs.cn
封面印刷:北京凌奇印刷有限责任公司
正文印刷:双峰印刷装订有限公司
装订:双峰印刷装订有限公司
各地新华书店经销

开本:880×1230 1/32 印张:7.5 字数:195 千字

2012 年 4 月第 1 版第 1 次印刷

印数:1~8 000 册 定价:17.00 元

(凡购买金盾出版社的图书,如有缺页、
倒页、脱页者,本社发行部负责调换)



前言

PREFACE

海竿善钓大水面，善钓远水，善钓大鱼，获鱼量可观，休闲娱乐性强……在当代，海竿已然成为广大钓鱼爱好者不可或缺的主流钓具，海竿钓法以其广泛的适用性受到钓者的青睐。

在钓具家族中，用于淡水钓的海竿可分为两大类：一类是传统型海竿，民间又叫“车盘竿”、“轮竿”等；另一类则是由国外引入的现代海竿。在国内，传统海竿有着悠久的历史，从唐至今的一千多年间，传统海竿作为钓鱼的主要工具，一直为钓鱼爱好者沿用，彰显着中国渔文化华采的历史篇章。20世纪80年代，随着改革开放的春风，现代海竿引入国内，由于它的科学性、便捷性以及获鱼的奇妙性和易学性，很快成为国内钓鱼人热衷追捧的钓具与钓法。如今，在钓具和钓法运用上，现代海竿可以说是占据了半壁江山，与手竿钓齐头并进，成为钓鱼活动中的两大钓法之一。

本书作者实践休闲野钓四十多年，在长期的垂钓实践中，既运用传统海竿在湖库、河溪过足了钓瘾，又使用现代海竿勇钓大江、大湖，战大鱼，由此积累了丰富的钓鱼经验，成为当地的钓鱼名

人。作者不仅勤于实践，更重要的是善于探索钓鱼技术，对海竿钓鱼中的各种技巧要求和客观条件的变化对钓鱼的影响多有研究，常常获得常规之外的技术之悟，不断把创新的钓技和方法运用到实战之中，并加以提炼和修正，提高了海竿钓鱼的综合技能。多年以来，作者积极参与国内海竿钓技的讨论，增厚了海竿钓鱼的理论，获得了许多新的认知，从而提升了海竿钓鱼的技战术水平。

本书的编写，注重易懂性和实用性，遵循由浅及深、由表及里的著述理念，系统地介绍了海竿钓鱼的各个环节，又从广大钓鱼新手的角度出发，详尽地讲述了海竿钓具的选用与组配，饵料的配制与用法，实用性很强。读者最为关注的钓技部分，作者倾其多年之功力，将积累的经验娓娓道来，如在特别重要的技巧环节中，作者浓墨重彩地讲述了在不同条件下海竿钓鱼钓场和钓点的选择经验，无疑对广大钓友有着积极的借鉴作用。又如在海竿遛鱼技法一节中，作者从实战出发，认真分析了大鱼上钩后逃窜的各种可能性，提出了积极有效的应对之策，运用这些遛鱼技法，可有效减少断线跑鱼的遗憾。

在讲述现代海竿钓的同时，作者对传统海竿钓鱼技术作了推介，重点对应用广泛、适应性强、易操作、易获鱼的几种钓法作了详细介绍。

本书作者不仅长期钟情于对钓技的探讨，而且有着高雅的休闲怡情，在垂钓的同时也喜爱摄影，多年来积累了大量的钓鱼图片，在编写此书过程中，作者将许多钓鱼图片进行了精心编排，使本书图文并茂，增强了美感，颇具新意。在此亦要感谢“海峡钓鱼论坛”的友情支持和吴启老钓翁及爱妻明美的协助拍摄之力。

由于水平有限，对海竿钓法的论述可谓管中窥豹，书中难免存有欠妥之处，热诚欢迎读者指正。

编者

目 录

CONTENTS

第一章 海竿概述	01
一、海竿的历史与变迁	01
(一) 历史悠久	01
(二) 功能不断完善	02
(三) 现代海竿的发展	02
二、海竿的种类	03
(一) 传统海竿	03
(二) 现代海竿	05
三、现代海竿的基本功能	07
(一) 投掷钩饵	07
(二) 传递咬钩信号	07
(三) 遛鱼功能	08
四、海竿钓鱼的特点	09
(一) 可钓远水	09
(二) 适应水域广	09
(三) 最适合在大型自然水域垂钓	09
(四) 饵量大, 诱鱼醒目	10



(五) 善钓大鱼	10
(六) 适钓各种鱼	10
(七) 钓法多样化	11
(八) 抗风浪强	11
(九) 最宜夜钓	12
(十) 易学易懂	12
(十一) 休闲性强	12
(十二) 健身效果好	12

第二章 海竿钓具的选配 13

一、现代海竿钓具主要配件的选择 13

(一) 选竿	13
(二) 选轮	17
(三) 选渔线	22
(四) 选鱼钩	25
(五) 选铅坠	31

二、助钓具 34

(一) 橡胶挡子	34
(二) 固定式金属连接环	34
(三) 快速别针	35
(四) 塑胶固定式插漂座	35
(五) 金属滑动式插漂座	36

(六) 各种类型的漂子	36
(七) 活动式铅皮柱	37
(八) 固定式铅皮柱	37
(九) 鱼讯报警器	38
三、钓具的组配	38
(一) 竿子与轮子的组配	38
(二) 轮子与渔线的组配	39
(三) 钩子与坠子的匹配	40
(四) 铅坠与竿子的组配	42
(五) 铅坠与渔线的匹配	43
第三章 海竿钓鱼常用的饵料	44
一、海竿串钩钓鱼用饵	44
(一) 荤食饵	45
(二) 素食饵	49
二、海竿爆炸钩钓鱼用饵	55
(一) 以玉米酒糟为主制成的糟饵	55
(二) 以粮食为主制成的糟饵	57
(三) 纯商品性的糟饵	60



第四章 现代海竿钓鱼的基本技法	61
一、出钓前的准备	61
(一) 约好同行钓友	61
(二) 确定垂钓水域	62
(三) 制作饵料	63
(四) 检查和配置钓具	64
(五) 携带好钓鱼用具	65
(六) 检查好出行交通工具	66
(七) 养足精力	66
二、选好钓点	67
(一) 根据钓法选点	67
(二) 根据水情选点	68
(三) 根据鱼情选点	70
(四) 根据季节选点	72
(五) 根据水面选点	74
(六) 根据天气选点	76
(七) 根据地势选点	80
(八) 根据人数选点	82
(九) 根据时辰选点	83
(十) 根据影响选点	85

三、下竿前的准备	86
(一) 确定好钩饵的具体落点位置	86
(二) 组合好钓具	86
(三) 拌合好饵料	87
(四) 空竿试探钓点水底情况	88
(五) 向钓点投掷诱饵做窝	88
(六) 常见的几种架竿方式	90
(七) 投竿垂钓	96
四、垂钓技术的运用	98
(一) 适时起竿换饵	98
(二) 注意观察水面动态	99
(三) 根据鱼情调整钓点或位置	100
(四) 把握好扬竿刺鱼的力度	101
五、遛鱼技巧	104
(一) 先来说说大鱼的情况	105
(二) 如何遛大鱼	106
第五章 用现代海竿在多种水域的施钓技法	112
一、现代海竿大水面垂钓技法	112
(一) 了解湖库水情对鱼情的影响	112



(二) 了解鱼情	114
(三) 准备好钓具	118
(四) 不同鱼种施以不同钓法	126
二、现代海竿小水面垂钓技法	188
(一) 小水面的分类	188
(二) 小水域的鱼情特点	189
(三) 小水面垂钓技法	191
三、现代海竿流水垂钓技法	195
(一) 认识江河鱼类的特点	195
(二) 寻找钓点	198
(三) 做窝方法	201
(四) 几种实用钓法	202
第六章 传统海竿实战钓法	205
一、竹制尖梢式海竿钓法	205
(一) 竿子制作	206
(二) 线、钩、坠的配置	206
(三) 钓鱼技术运用	207
(四) 用饵	208
(五) 观察鱼讯	208

(六) 遛鱼	208
二、土制钝梢式海竿钓法	209
(一) 钝梢竿的配制	211
(二) 如何钓到鱼	212
三、自动弹跳竿钓鱼技法	213
(一) 自动弹跳竿的类型	214
(二) 自动竿钓法	217
四、排钩钓鱼技法	219
(一) 钓具的制作与组合	219
(二) 支钩方法	220
(三) 选钓点	220
(四) 钓饵的选用	222
(五) 排钩钓法的优势	222
(六) 排钩钓鱼的原理	223
五、无竿手线式钓鱼技法	223



第一章 海竿概述

在当代钓鱼活动中，钓具的使用和钓法主要有两大门类：一种是手竿漂钓法，即用漂子作鱼咬钩的信号源，施以底钓或浮钓；另一种是海竿沉钓法，即用重坠把钩饵带至钓点，用竿尖或报警器作鱼咬钩的信号源，施以底钓或浮钓。

海竿是现代科技条件下的产物，海竿如同其他事物一样，其发展在漫长的岁月中也经历了历史变迁。

一、海竿的历史与变迁

（一）历史悠久

在我国，“海竿”一词出现于20世纪70年代末，但作为“海竿”的前身，古代人有许多形象而实在的叫法，如“车盘竿”、“轮竿”、“轱辘竿”、“钓车”、“奔车”等。如今，现代海竿也有“抛竿”、“投竿”、“甩竿”、“筏竿”等别称。在中国渔文化历史中，对海竿并没有完整的文字记载，今天能读到的支言片语仅能从古代诗人、画家们的笔触下获得，如有一首唐诗是这样描述使用海竿爆炸钩情景的：“得乐湖海志，不厌华舟小。月中抛一声，惊散滩头鸟。心将潭底测，手把波文袅。何处觅奔车，平波今渺渺。”（唐·皮日休《奉和鲁望渔具十五咏·钓车》）。这首诗讲的是古人驶小船在湖中夜钓投竿的情景；而唐代诗人张志和在《渔歌子》一词中所吟唱的：“青草湖中月正圆，巴陵渔父棹歌连。钓车子、橛头船，乐在风波不用仙。”说的是夜幕降临时，渔人荷竿踏波顶月而归的情景；宋代大画家马致远的《寒江独钓图》也是依据唐代大文学家柳宗元的《江雪》一诗创作的，画面上一钓翁手持一带轮的鱼竿迎雪而钓，这根竿子就是现代海竿的雏型——车盘竿（见图1）。

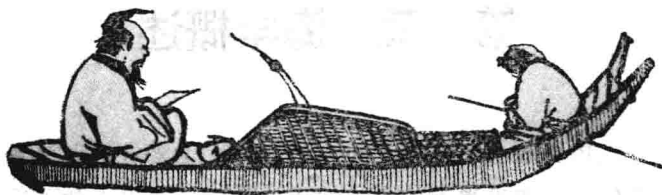


图1 古代车盘竿钓鱼图(元代)

(二) 功能不断完善

从一千多年前的车盘竿发展到今天的海竿，虽然它们的造型和基本功能相似，但现代海竿充分应用了现代科技成果和全新的制作技术，使其在质和量等方面都产生了飞跃，功能更趋完善，钓力更加强大，从而使钓鱼人获得了更多的垂钓乐趣。如古代海竿没有机械刹车，放线时要用手指控制；而现代海竿有了，鱼咬线时只需调整泄力器的松紧即可。再如古代储线盒很小、很浅，仅能储线一二十米；而现代海竿大的能储几百米线，小的也能储百十米。古代竿子长不足米，投远是谈不上的，遛鱼也是有限的，而且仅能矶钓或船钓；而现代海竿长短从一米到五六米都有，水陆皆能施钓，投百八十米远不是难事。

(三) 现代海竿的发展

现代海竿的历史不长，从“海竿”一词可以联想到它的派生和发展源于辽阔的海洋。从有关资料中获知，进入20世纪，现代海竿才充分应用于垂钓中，在美国、德国、法国、英国等发达国家，20世纪二三十年正是垂钓向海洋进军的时期，那时的插式海竿已呈现多样化，使用在船钓、拖拽钓、岸钓等方面的海竿制造技术已渐成熟……发展到今天，我国已成为海竿生产的世界大国，除上面提到的施钓竿具外，诸如重矶竿、轻矶竿以及与之配套的轮子、钓线、鱼钩、浮子等，其生产技术也日臻成熟，为我国海钓事业的发

展起到了积极的促进作用。同时，将海竿钓引入淡水钓，极大地拓展了钓鱼空间，使海竿钓逐渐演化成淡水钓的主钓法。

二、海竿的种类

(一) 传统海竿

传统海竿是指民间长期沿用至今的一些与现代海竿钓法相近的钓具。

1. 钝梢式车盘竿

钝梢式车盘竿具的组成如下。

(1) 竿子。民间多用荆竹烘制，长度一般为60厘米~100厘米。




图2 车盘竿(传统海竿的一种)

烘制好后，削去竿尖，使其梢头粗径为5毫米~10毫米，并在竿子的各个竹节位置绑扎用细钢丝做成的通线圈。

(2) 轮子。多用镀锌铁皮、铝板、铜片制作，也可用硬木制作，还可用有机片、塑料板制作，更简便的则用市售的鱼线盘，轮子的直径为8厘米~12厘米。安装时，先在竿尾部打一小眼，用一根6号~8号的铁丝，将一头锉尖，另一头弯个小圈做插棍，再用旧的汽车内胎剪成两块圆片，在中间钻一小孔，组装时先穿一片胶皮至插棍的头端，插棍从轮孔中穿过后再在轮盘底部用橡胶块穿过铁丝与轮底压紧固定。

(3) 线钩坠。用线上，因为此钓具为休闲野钓专用，线必须结实牢固，用50米~100米的3号~5号单丝尼龙线即可；钩子用钩条较粗的长柄钩或伊势尼钩，钩型偏中大些；坠子的形状要求不严，圆形、扁形、长形皆可，坠的重量为30克~50克，以增大投出时的惯性而能投远。

此钓具一般用于中大型自然水域，如湖泊、水库等，垂钓对象

鱼主要为中大型鱼类，如鲤鱼、草鱼、鲢鳙等。垂钓时，应选择水底相对干净、岸边杂物少的地方支竿，用钩数以单（双）钩为好，以减少挂底或中鱼后易挂它物的麻烦，亦可用串钩。

2. 尖梢式车盘竿

尖梢式车盘竿的组成如下。

（1）竿子。选用1根长1.5米~2.5米的荆竹，削制烘直后在各竹节间绑上钢丝小圈作过线环，环的数量为5个~10个（视竿的竹节密度增减），注意竿尖不能受损，竿尖粗径为1毫米~2毫米。

（2）轮子。与钝梢式钓竿的用轮相比，尖梢式车盘竿的用料主要有硬木、有机玻璃、铝、铜板等，质量要求更高，外观更精致，高级型的甚至轮面上有装饰物，并且在轮面一侧铆有一摇柄，以方便垂钓时收线用。

（3）线钩坠。用线以牢为主，兼顾出线流畅，线径为3号~4号，线量以轮盘大小而定，轮大可储一二百米线；用钩以粗钩条的中大型钩为主，钓中小型鱼时也可用五六号的伊势尼钩；用坠以偏轻为好，因为用此钓具垂钓时是投竿抛线把钩饵送入窝中的，有竿尖的弹性作用可投远，以用20克~30克的滑动式圆形坠或枣形坠为佳。

此钓具主要用于江河中钓流水，要求钓点少有障碍物，最好选择大回塘的洄水湾或转角的湍流处，用钩以单钩为主，兼顾双钩。

3. 手线式车盘竿

手线式车盘竿既特别又简单，由线盘（或称储线物）、线、钩和坠等组成。线盘可用一般商品渔线用后的空盘，最简便的可用空酒瓶、易拉灌、木板叉、泡沫块等。因为钓具简易，也无需钓很远的水区，故用线在50米内即可，钩子一般都用较大号的单双钩或串钩，也可用爆炸钩。

垂钓场所多在湖库的较浅边缘水区，距岸三五米至二三十米皆可，特别适合在涨水区钓，多有大个的鲤、鲢咬钩。

4. 弹跳式自动竿

弹跳式自动竿（见图3、图4）是一种自动式的钓具组合，过去多为民间自制，其主要配件有短竹竿、自行车坐垫弹簧、扳机、插销等。自20世纪90年代流行海竿钓鱼以来，市售的弹跳自动竿很多，视材质优劣，价格从三五十元到百元不等，很受钓鱼人欢迎。



图3 传统弹跳竿



图4 现代弹跳竿

弹跳式自动竿适合钓鱼的水域较为宽泛，大到江河、湖库，小到池塘、坝渠。钓法有爆炸钩钓、串钩钓、单双钩钓等。用饵粗细、荤素不限，鱼种大小兼收，是一种快捷、高效、实用的钓具，使用非常普及。上述钓具使用技法将在后章中讲述。

（二）现代海竿

1. 抽拉式海竿

所谓抽拉式海竿，即是套节式钓竿，又称天线式钓竿、振出式