

茶树

CHASHU
BINGCHONGHAI
FANGZHI

病虫害防治



711
0



金盾出版社

JINDUN CHUBANSHE

茶树病虫害防治

陈雪芬 编著

金盾出版社

内 容 提 要

本书由中国农业科学院茶叶研究所陈雪芬研究员编著。全书分茶树病虫害发生概况、茶树病害防治的基础知识、茶树病害防治、茶树虫害防治的基础知识、茶树虫害防治、茶树病虫害综合防治 6 部分。共介绍病害 29 种,虫害 70 种,并附有彩图 68 幅。适合全国茶农、技术员、有关院校师生阅读。

图书在版编目(CIP)数据

茶树病虫害防治/陈雪芬编著. —北京:金盾出版社, 1996. 10

ISBN 7-5082-0335-6

I. 茶… II. 陈… III. 茶属-病虫害防治方法 IV. S435.711

金盾出版社出版、总发行

北京太平路 5 号(地铁万寿路站往南)

邮政编码:100036 电话:68214039 68218137

传真:68276683 电挂:0234

彩色印刷:北京瑞兴印刷有限公司

黑白印刷:北京 3209 工厂

各地新华书店经销

开本:787×1092 1/32 印张:5.875 彩页:28 字数:110 千字

2002 年 9 月第 1 版第 2 次印刷

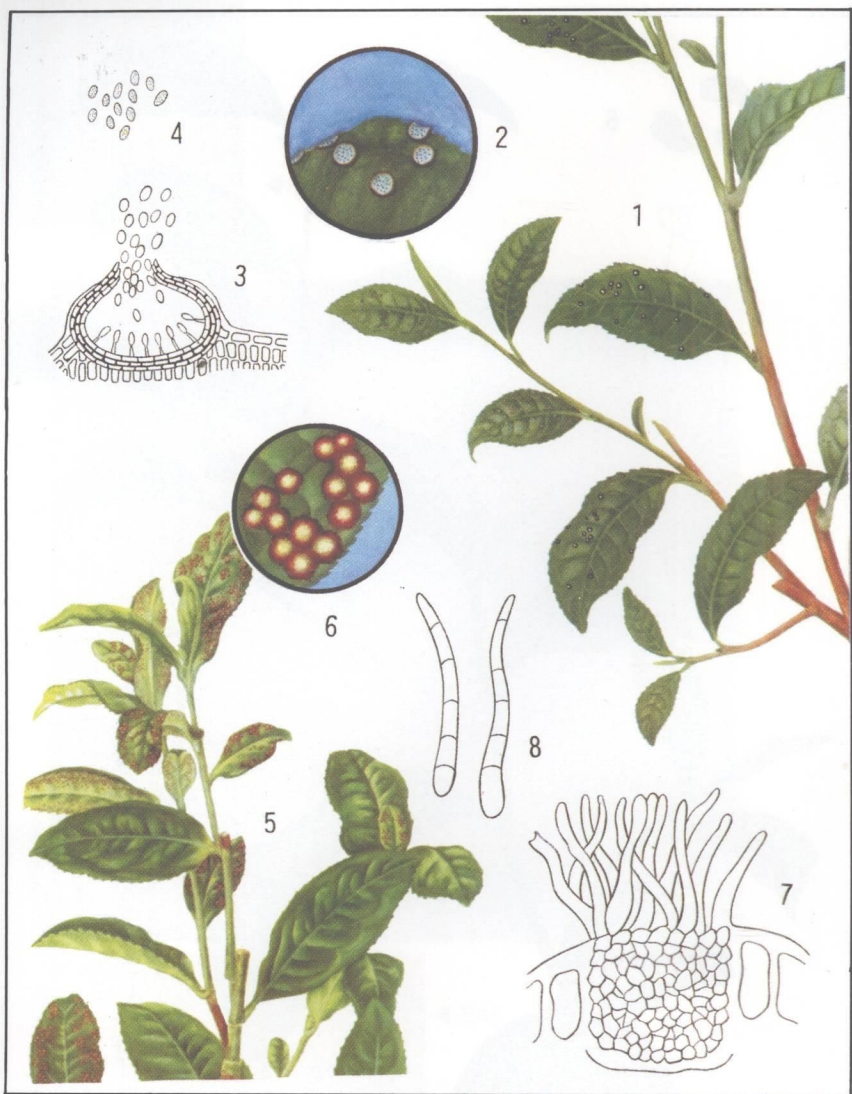
印数:21001—27000 册 定价:9.00 元

(凡购买金盾出版社的图书,如有缺页、
倒页、脱页者,本社发行部负责调换)



彩图 1 茶饼病和茶网饼病

茶饼病： 1. 症状 2. 担子和担孢子 3. 担孢子
 茶网饼病： 4. 症状 5. 担子和担孢子 6. 担孢子



彩图 2 茶白星病和茶圆赤星病

茶白星病： 1. 症状 2. 病斑部放大 3. 分生孢子器和器孢子
4. 器孢子

茶圆赤星病： 5. 症状 6. 病斑部放大 7. 菌丝块和分生孢子
梗 8. 分生孢子



彩图 3 茶云纹叶枯病、炭疽病和茶轮斑病

茶云纹叶枯病： 1. 症状 2. 分生孢子盘 3. 分生孢子 4. 子囊壳 5. 子囊和子囊孢子

茶炭疽病： 6. 症状 7. 分生孢子盘 8. 分生孢子梗和分生孢子 9. 分生孢子

茶轮斑病： 10. 症状 11. 分生孢子盘 12. 分生孢子



彩图 4 茶煤病、茶褐色叶斑病和茶赤叶斑病

茶煤病： 1. 症状 2. 分生孢子器 3. 分生孢子 4. 子囊和子囊孢子 5. 子囊孢子

茶褐色叶斑病： 6. 症状 7. 菌丝块和分生孢子梗 8. 分生孢子

茶赤叶斑病： 9. 症状 10. 分生孢子器和器孢子 11. 器孢子

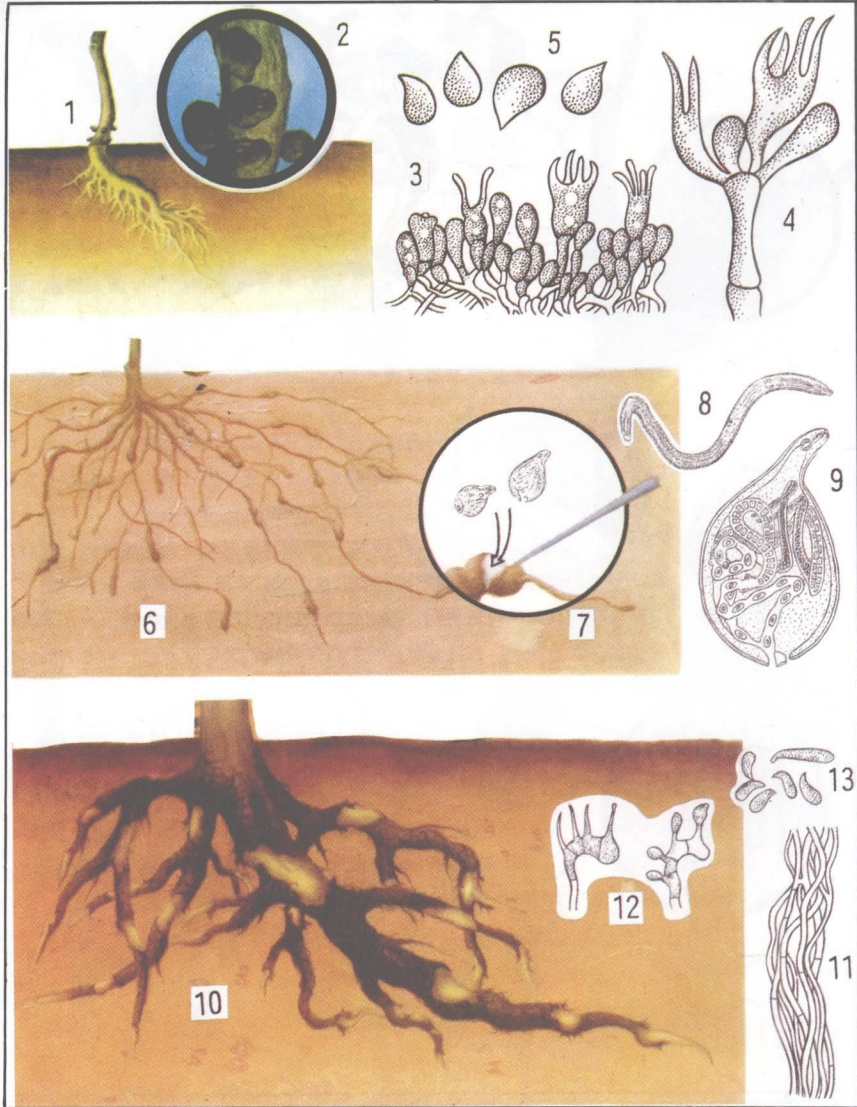


彩图 5 茶膏药病和地衣苔藓

茶褐色膏药病： 1. 症状 2. 担子 3. 担孢子

茶灰色膏药病： 4. 前期症状 5. 后期症状 6. 担子 7. 担孢子
8. 担孢子萌发成小孢子 9. 小孢子地衣苔藓

地衣苔藓： 10. 地衣 11. 苔藓




彩图6 茶苗白绢病、茶苗根结线虫病和茶紫纹羽病

茶苗白绢病： 1. 症状 2. 病部放大 3. 菌丝体及子实层 4. 担子 5. 担孢子

茶苗根结线虫病： 6. 症状 7. 病部放大 8. 雄成虫 9. 雌成虫

茶紫纹羽病： 10. 症状 11. 根状菌索 12. 担子 13. 担孢子



彩图 7 茶毛虫和茶白毒蛾


茶毛虫： 1. 为害状 2. 幼虫 3. 雌成虫 4. 雄成虫

茶白毒蛾： 5. 为害状 6. 卵 7. 幼虫 8. 蛹 9. 成虫



彩图 8 茶尺蠖和油桐尺蠖

茶尺蠖： 1. 为害状 2. 卵 3. 幼虫 4. 蛹和化蛹部位 5. 成虫
 油桐尺蠖： 6. 为害状 7. 产卵部位 8. 幼虫 9. 成虫




彩图 9 茶黑毒蛾、茶银尺蠖和云尺蠖

茶黑毒蛾： 1. 为害状 2. 卵 3. 幼虫 4. 成虫


茶银尺蠖： 5. 为害状 6. 幼虫 7. 蛹 8. 成虫

云尺蠖： 9. 幼虫 10. 成虫



彩图 10 茶小卷叶蛾和茶卷叶蛾

茶小卷叶蛾： 1. 为害状 2. 幼虫 3. 蛹 4. 成虫
 茶卷叶蛾： 5. 卵块 6. 幼虫 7. 蛹




彩图 11 茶细蛾、茶谷蛾和茶蚕

茶细蛾： 1. 为害状 2. 幼虫 3. 茧 4. 成虫


茶谷蛾： 5. 为害状 6. 幼虫 7. 雄成虫 8. 雌成虫

茶蚕： 9. 幼虫及其为害状 10. 蛹 11. 茧 12. 成虫



彩图 12 茶蓑蛾和大蓑蛾

茶蓑蛾： 1. 为害状 2. 幼虫 3. 雄蛹 4. 雌成虫 5. 雄成虫
 大蓑蛾： 6. 为害状 7. 幼虫 8. 雌蛹 9. 雌成虫 10. 雄成虫




彩图 13 茶褐蓑蛾、小蓑蛾和白囊蓑蛾

茶褐蓑蛾： 1. 为害状 2. 护囊 3. 幼虫 4. 雌成虫 5. 雄成虫

小蓑蛾： 6. 护囊 7. 雄成虫

白囊蓑蛾： 8. 为害状 9. 护囊 10. 雄成虫



彩图 14 茶刺蛾、丽绿刺蛾和褐刺蛾

茶刺蛾： 1. 为害状 2. 幼虫 3. 茧和结茧部位 4. 成虫

丽绿刺蛾： 5. 为害状 6. 幼虫(中期) 7. 幼虫(末期) 8. 茧

9. 成虫

褐刺蛾： 10, 11. 幼虫 12. 成虫