

中国  
电子  
信息  
产业  
统计  
年鉴

(软件篇)

2008

工业和信息化部  
运行监测协调局

DIANZI  
XXIN  
XXI

# 中国电子信息产业统计年鉴 (软件篇)

2008

工业和信息化部运行监测协调局

电子工业出版社

Publishing House of Electronics Industry

北京·BEIJING

未经许可，不得以任何方式复制或抄袭本书之部分或全部内容。  
版权所有，侵权必究。

图书在版编目（CIP）数据

中国电子信息产业统计年鉴. 2008. 软件篇 / 工业和信息化部运行监测协调局. —北京：电子工业出版社，  
2009.7

ISBN 978-7-121-09109-4

I. 中… II. 工… III. ①电子工业—统计资料—中国—2008—年鉴 ②信息工业—统计资料—中国—  
2008—年鉴 ③软件—电子计算机工业—统计资料—中国—2008—年鉴 IV. F426.63-66 F49-66

中国版本图书馆 CIP 数据核字（2009）第 102226 号

责任编辑：宋兆武 文字编辑：周宏敏 雷洪勤

印 刷：涿州市京南印刷厂

装 订：涿州市桃园装订有限公司

出版发行：电子工业出版社

北京市海淀区万寿路 173 信箱 邮编 100036

开 本：787×1092 1/16 印张：22.5 字数：589 千字 彩插：4

印 次：2009 年 7 月第 1 次印刷

印 数：330 册 定价：198.00 元

ISBN 978-7-121-09109-4



9 787121 091094 >

凡所购买电子工业出版社图书有缺损问题，请向购买书店调换。若书店售缺，请与本社发行部联系，联系及邮购电话：（010）88254888。

质量投诉请发邮件至 [zlt@phei.com.cn](mailto:zlt@phei.com.cn)，盗版侵权举报请发邮件至 [dbqq@phei.com.cn](mailto:dbqq@phei.com.cn)。

服务热线：（010）88258888。

# 说 明

1. 《中国电子信息产业统计年鉴（软件篇）2008》是全面记载 2008 年度中国软件产业发展的综合统计资料，汇集了全国各地软件产业发展情况及相关领导、专家学者对产业发展的分析论述，较系统地反映了中国软件产业在 2008 年取得的成就、存在的问题和发展趋势。

2. 《中国电子信息产业统计年鉴（软件篇）2008》共分综述、综合统计、三资企业统计、内资企业统计四部分。

3. “综述”部分刊载的是年度综述性分析文章，主要内容：一是 2008 年中国软件产业发展概况及述评；二是重点软件产品发展概况及趋势；三是主要省、市 2008 年软件产业发展概况及趋势；四是重点软件园区发展概况及趋势。

4. 本年鉴数据统计范围：一是凡在我国境内注册（港、澳、台地区除外），主要从事软件研发、服务和系统集成等业务，且主营业务年收入 50 万元以上，具有独立法人资格的软件企业（含软件认证企业）；二是凡在我国境内注册，主营业务年收入 500 万元以上，并有软件研发、服务和系统集成收入，以及该三项收入占本企业主营业务 30% 以上的独立法人单位；三是在我国境内注册，主要从事集成电路设计的企业或其集成电路设计和测试的收入占本企业主营业务 60% 以上，且主营业务年收入 50 万元以上的独立法人单位。

5. 本年鉴统计数据不包括港、澳、台地区。

6. 《中国电子信息产业统计年鉴（软件篇）2008》编写过程中，各省、市电子信息产业主管部门、有关企业、有关协会及直属单位都给予了大力支持，在此谨表谢意。

年鉴编辑部  
2009 年 6 月

# 目 录

## I 综 述

2008 年我国软件产业主要指标完成情况 .....	2
2008 年我国软件产业统计概况图表 .....	3
2008 年我国软件产业发展评述 .....	11
2008 年我国软件出口与服务外包发展概况 .....	17
2008 年中国软件业务收入前百家企业发展评述 .....	22
2009 年中国自主品牌软件产品收入前十家企业情况 .....	26
2008 年我国软件即服务 (SaaS) 市场发展概况及趋势 .....	27
2008 年我国嵌入式软件市场发展概况及趋势 .....	34
2008 年我国 CAD 软件市场发展概况及趋势 .....	41
2008 年我国信息安全软件市场概况及趋势 .....	48
2008 年我国游戏软件市场发展概况及趋势 .....	56
2008 年北京市软件产业发展概况 .....	61
2008 年天津市软件产业发展概况 .....	67
2008 年河北省软件产业发展概况 .....	72
2008 年辽宁省软件产业发展概况 .....	75
2008 年吉林省软件产业发展概况 .....	79
2008 年黑龙江省软件产业发展概况 .....	81
2008 年上海市软件产业发展概况 .....	87
2008 年江苏省软件产业发展概况 .....	94
2008 年浙江省软件产业发展概况 .....	99
2008 年安徽省软件产业发展情况 .....	104
2008 年福建省软件产业发展概况 .....	107
2008 年江西省软件产业发展概况 .....	112
2008 年山东省软件产业发展概况 .....	115
2008 年河南省软件产业发展概况 .....	120
2008 年湖北省软件产业发展概况 .....	125
2008 年湖南省软件产业发展概况 .....	129
2008 年广东省软件产业发展概况 .....	133
2008 年海南省软件产业发展概况 .....	143
2008 年四川省软件产业发展概况 .....	145
2008 年贵州省软件产业发展概况 .....	150
2008 年云南省软件产业发展概况 .....	154
2008 年重庆市软件产业发展概况 .....	158

2008 年陕西省软件产业发展概况 .....	161
2008 年宁夏回族自治区软件产业发展概况 .....	168
2008 年大连市软件产业发展概况 .....	170
2008 年青岛市软件产业发展概况 .....	175
2008 年深圳市软件产业发展概况 .....	179
2008 年大连软件园发展概况 .....	182
2008 年上海市软件产业基地概况 .....	188
2008 年齐鲁软件园发展概况 .....	200
2008 年江苏省重点软件园区发展概况 .....	205
2008 年珠海软件产业基地发展概况 .....	224
2008 年中部软件园发展概况 .....	229
2008 年成都软件产业基地发展概况 .....	233

## II 综合统计

2008 年软件产业主要指标汇总表 (一) .....	238
2008 年软件产业主要指标汇总表 (二) .....	244
2008 年软件产业主要指标汇总表 (三) .....	247
2008 年软件产业主要指标汇总表 (四) .....	250
2008 年软件产业主要指标汇总表 (五) .....	253
2008 年软件产业主要指标汇总表 (六) .....	256
2008 年软件产业主要指标汇总表 (七) .....	259
2008 年软件产业主要经济效益指标汇总表 .....	262
2008 年软件产品完成情况 .....	268
2008 年各省市软件产业主要指标汇总表 (一) .....	274
2008 年各省市软件产业主要指标汇总表 (二) .....	278
2008 年各省市软件产业主要指标汇总表 (三) .....	280
2008 年各省市软件产业主要指标汇总表 (四) .....	282
2008 年各省市软件产业主要指标汇总表 (五) .....	284
2008 年各省市软件产业主要指标汇总表 (六) .....	286
2008 年各省市软件产业主要指标汇总表 (七) .....	288
2008 年各省市主要经济效益指标汇总表 .....	290
2008 年各省市软件产品收入汇总表 .....	294

## III 三资企业统计

2008 年三资企业主要指标汇总表 (一) .....	298
2008 年三资企业主要指标汇总表 (二) .....	306
2008 年三资企业主要指标汇总表 (三) .....	309
2008 年三资企业主要指标汇总表 (四) .....	312
2008 年三资企业主要指标汇总表 (五) .....	315

2008 年三资企业主要指标汇总表（六） .....	318
2008 年三资企业软件产品完成情况 .....	321

#### IV 内资企业统计

2008 年内资企业主要指标汇总表（一） .....	328
2008 年内资企业主要指标汇总表（二） .....	336
2008 年内资企业主要指标汇总表（三） .....	340
2008 年内资企业主要指标汇总表（四） .....	344
2008 年内资企业主要指标汇总表（五） .....	348
2008 年内资企业主要指标汇总表（六） .....	352
2008 年内资企业软件产品完成情况 .....	356

# I 综 述

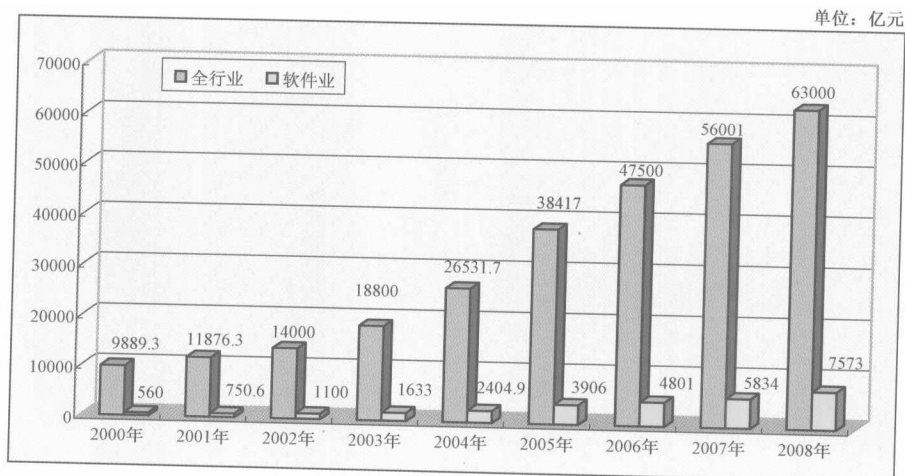


## 2008 年我国软件产业主要指标完成情况

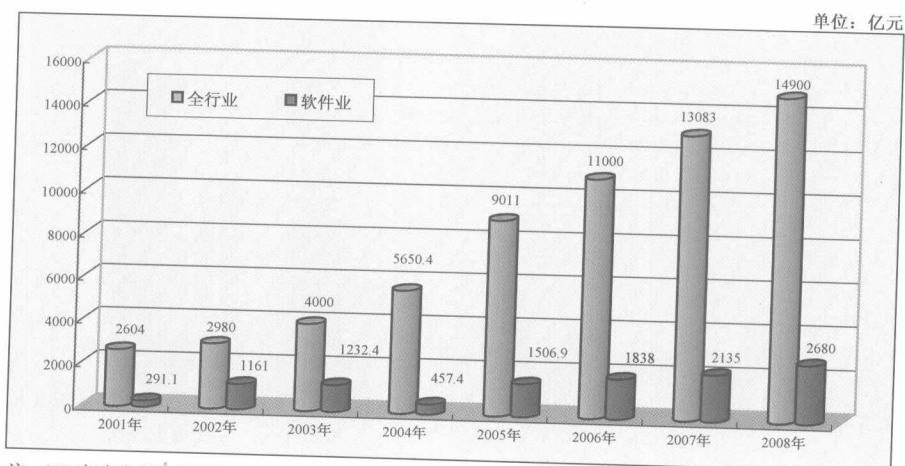
指标名称	单位	本年完成	指标名称	单位	本年完成
企业个数	个	14687	年初所有者权益	万元	57771125
软件业务收入	万元	75728894	应交所得税	万元	1937515
其中：软件产品收入	万元	22947695	应交增值税	万元	2575622
系统集成收入	万元	16061016	出口已退税额	万元	829109
软件技术服务收入	万元	19381377	增加值	万元	26799783
其中：软件外包服务收入	万元	2274339	其中：劳动者报酬	万元	10029460
嵌入式系统软件收入	万元	15274119	固定资产折旧	万元	2666728
IC 设计收入	万元	2064690	生产税净额	万元	3856839
软件业务出口额	万美元	1620822	营业盈余	万元	10246757
其中：软件外包服务出口额	万美元	209371	从业人员年末人数	人	1545028
嵌入式系统软件出口额	万美元	712062	其中：软件研发人员	人	774987
营业税金及附加	万元	1267735	管理人员	人	185876
利润总额	万元	9120229	其中：硕士以上	人	183926
流动资产平均余额	万元	62311612	大本	人	843996
资产合计	万元	133684353	大专及以下	人	517102
负债合计	万元	51213327	从业人员年平均人数	人	1524019
年末所有者权益	万元	82471027	从业人员工资总额	万元	11037385

## 2008 年我国软件产业统计概况图表

### 软件产业收入占全行业情况

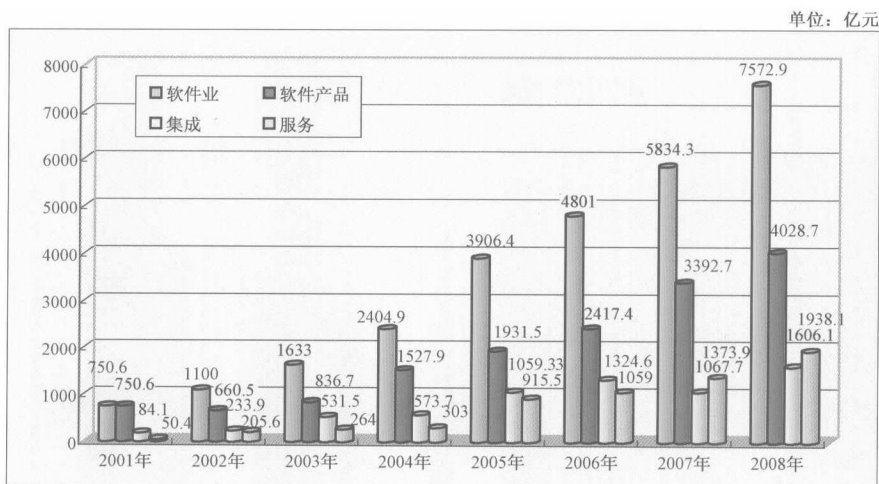


### 软件产业实现增加值占全行业情况

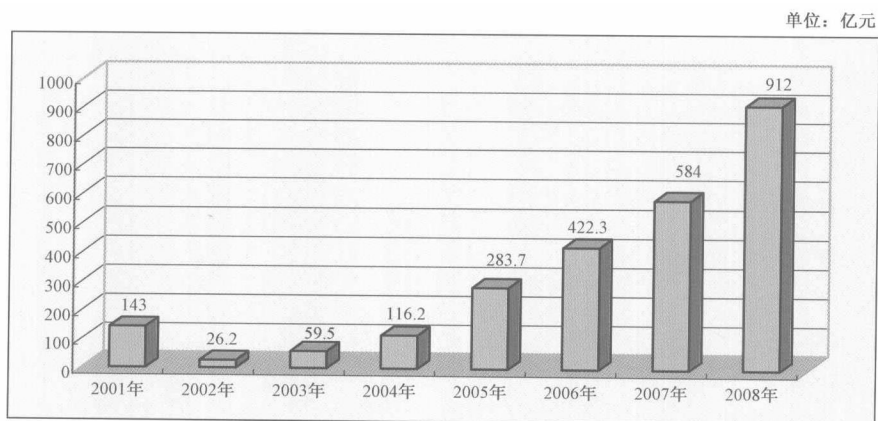


注：2004年未含嵌入式增加值

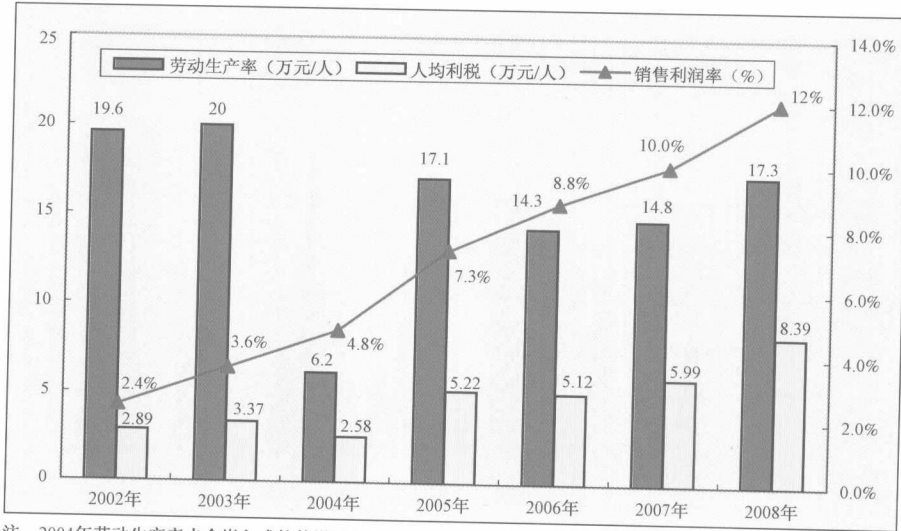
## 软件收入构成情况



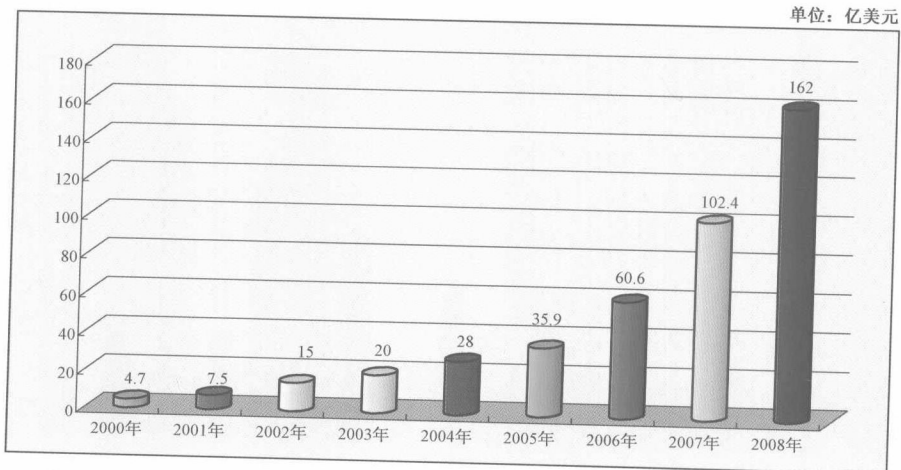
## 软件产业实现利润情况



## 软件产业实现销售利润率、劳动生产率、人均利税情况

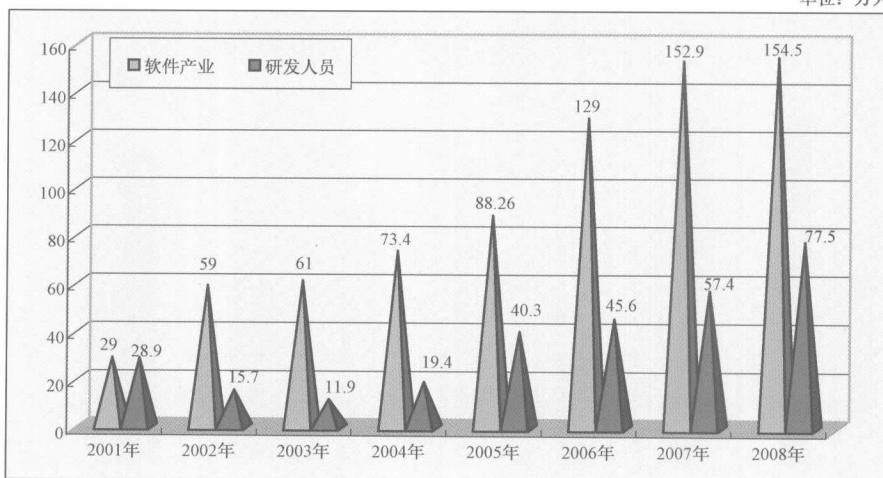


## 软件出口情况



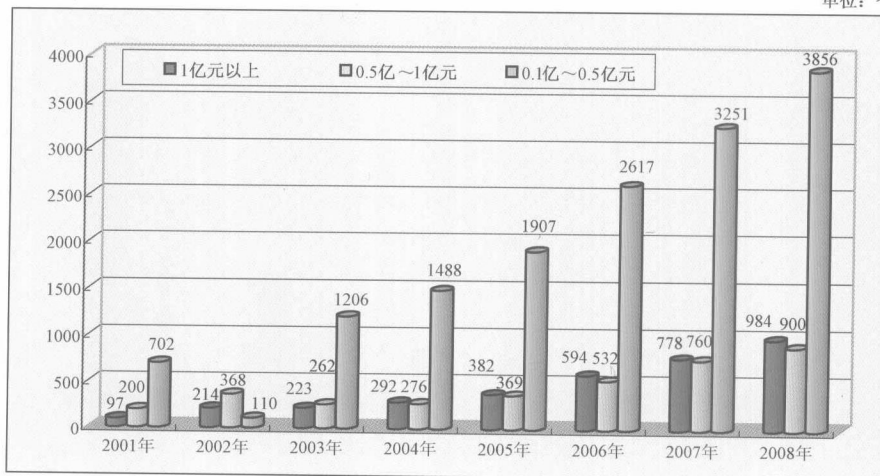
## 软件产业从业人员构成情况

单位：万人

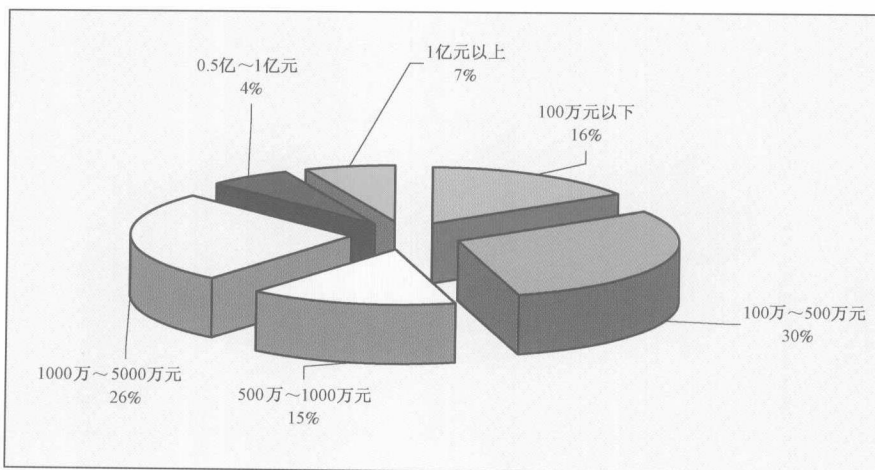


## 软件企业规模构成情况

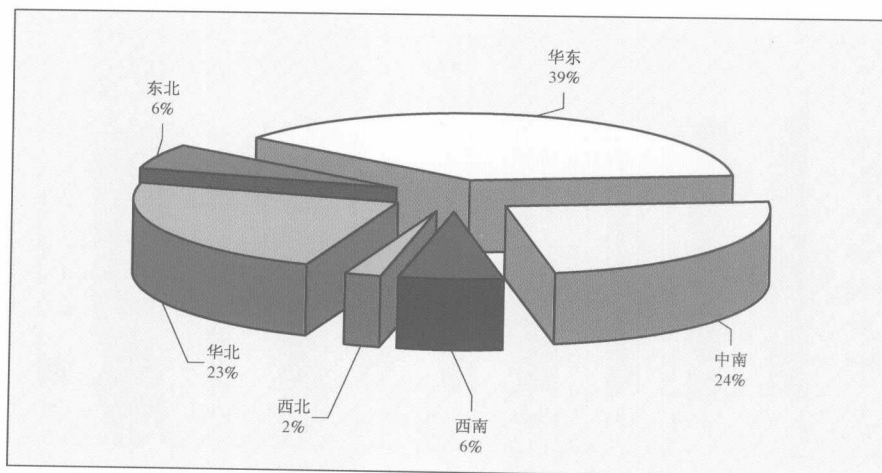
单位：个



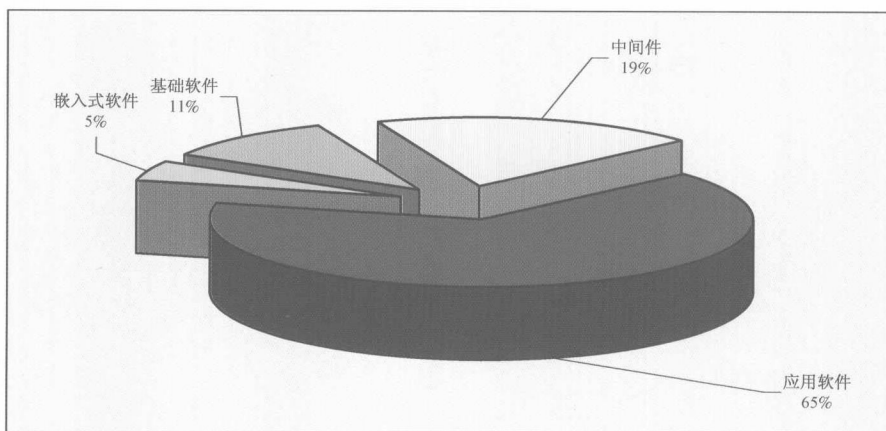
### 软件企业规模分布情况



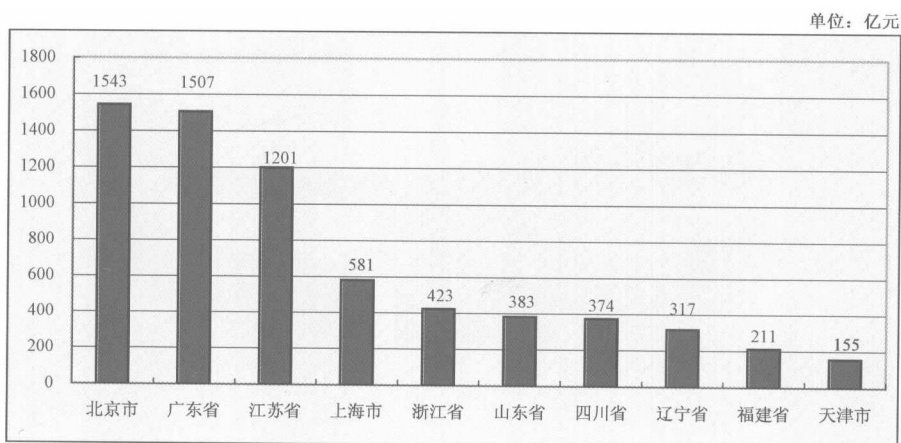
### 软件收入地区分布情况



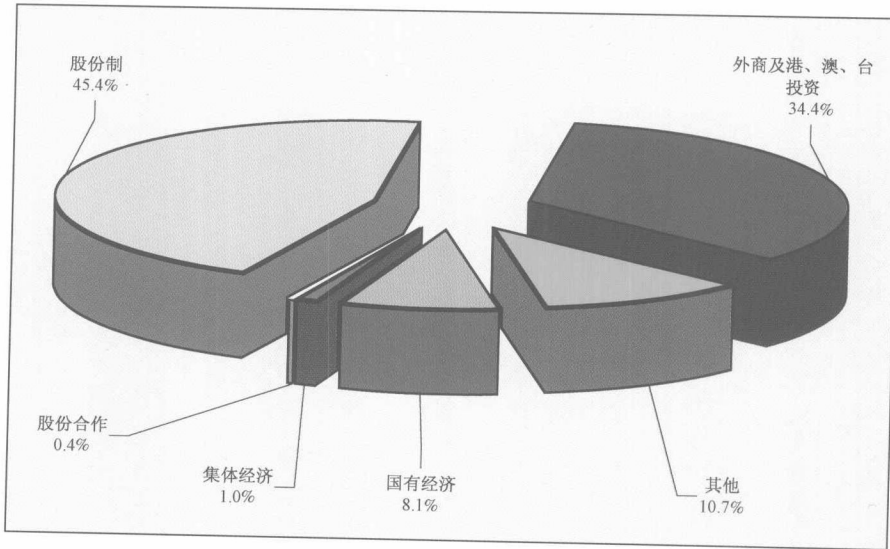
### 软件产品收入构成情况



### 软件收入前十名省市情况



### 各经济类型软件企业收入构成情况



### 软件产业从业人员学历构成情况

