

轻松学英语系列


INDEXING ENGLISH WORDS

14313
290

英语单词

分类记忆法

陈琉璃 编著 Edward C.Yulo 校阅



按词义分类记忆，背得轻松、记得牢！



西安交通大学出版社

XI'AN JIAOTONG UNIVERSITY PRESS

轻松学英语系列

英语单词分类记忆法

Indexing English Words

陈琉璃 编著

Edward C. Yulo 校阅

西安交通大学出版社

·西安·

图书在版编目(CIP)数据

英语单词分类记忆法/陈琉璃编著. —西安:西安交通大学出版社, 2004. 12
(轻松学英语系列)
ISBN 7-5605-1913-X

I. 英… II. 陈… III. 英语-词汇-记忆术
IV. H313

中国版本图书馆 CIP 数据核字(2004)第 111370 号

陕版出图字:25-2003-130 号

台湾学习出版有限公司授权西安交通大学出版社在中国大陆地区
独家出版发行英文及中文简体字版

书 名	英语单词分类记忆法
编 著	陈琉璃
出版发行	西安交通大学出版社
地 址	西安市兴庆南路 25 号(邮编:710049)
电 话	(029)82668357 82667874(发行部) (029)82668315 82669096(总编办)
印 刷	陕西向阳印务有限公司
字 数	220 千字
开 本	850mm×1168mm 1/32
印 张	8.625
版 次	2004 年 12 月第 1 版 2005 年 4 月第 2 次印刷
书 号	ISBN 7-5605-1913-X/H·452
定 价	10.00 元

版权所有 侵权必究

编者的话

您背单词的方法,是否还停留在逐词背诵的阶段?《英语单词分类记忆法》(*Indexing English Words*)将教您以同义词群为单位,从逐词背诵跳到逐群背诵,缩短增进词能力的时间。

全书共分为三部分:





- ◆ **背单词的第一步** (*Key to Word Power*): 教您有效的单词记忆法,轻松背单词。
- ♥ **生活单词 4000** (*Absorbing New Words*): 收录生活常用词 1000 多个,按词义分类,并适当列出各单词的衍生词、同义词、反义词及活用短语等,让您举一反三,拥有 4000 单词实力。
- ♣ **综合整理单词** (*Word Association*): 将学过的单词,按词首、词尾、词根作系统整理,加强记忆,并就英语重音与发音注意事项,做一说明。

此外,每数个单元之后,都附有 **Check Test**,让您立即复习所学,加深印象。书末的索引,将全书所有单词,按字母顺序排列,方便读者查阅,并可作为总复习之用。

本书虽经多次审慎校对,仍恐有疏漏之处,诚盼各界不吝批评指正。


编者

CONTENTS

Part 1	背单词的第一步 (Key to Word Power)	(1)
	I. 扩大单词的范围	(2)
	1. 用相关的话题来联想	(2)
	2. 用相关的词义来联想	(3)
	3. 用单词的构成要素来联想	(3)
	II. 注意简单的单词	(4)
	1. 基本单词的意义、用法相当复杂	(4)
	2. 动词短语是征服英语的关键	(5)
	3. 注意机能词	(6)
Part 2	生活单词 4000 (Absorbing New Words)	(11)
	• Step 1	(12)
	• Step 2	(78)
	• Step 3	(144)
Part 3	综合整理单词 (Word Association)	(211)
	I. 单词的构成要素	(212)
	1. 词尾 (suffix)	(212)
	2. 词首 (prefix)	(214)
	3. 词根 (word root)	(215)
	II. 发音、重音总整理	(217)
	1. 拼法不同而发音相同的词	(217)
	2. 拼法相同而发音相异的词	(218)
	3. 重音的位置	(220)
	4. 容易混淆的发音	(221)
	• Check Test 解答	(223)
	• 索引	(227)

Key to Word Power

Part 1 —— 背单词的第一步



- 扩大单词的范围
- 注意简单的单词

I. 扩大单词的范围——用联想力记单词

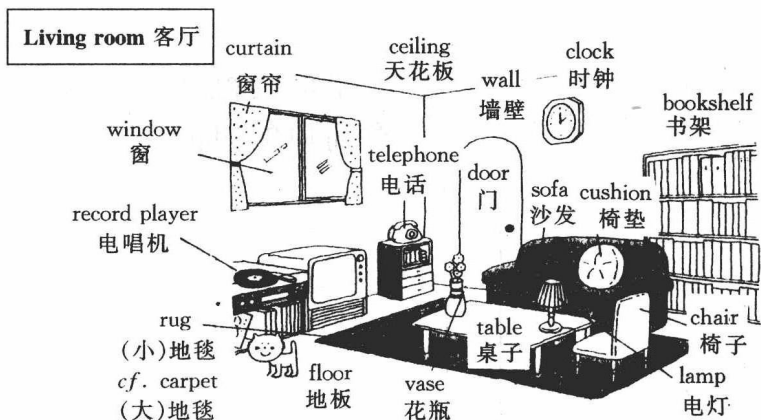
每个单词在不同的句子中都有不同的意思。因此,学单词最正确的方法,就是多接触英语,从实际的句子中学习单词的意义和用法。如果想在短期内有效地增加单词能力,还有一种方法,就是利用联想力来记单词。共有下列三种方向:

- ① 以话题来联想;
- ② 以词义(同义词、反义词)来联想;
- ③ 以单词的构成要素(词首、词尾、词根)来联想。

也就是说,单词不是一个一个、零零散散地背,而是制作成单词群,用联想的方式来记,这种方法相当有效,而且比较不容易忘记。

1. 用相关的话题来联想

背 room 这个词时,顺便将 wall, floor, door, window, curtain 等词记下来,也就是在脑中形成一个 room 的画面,room 中物品的名称便自然地记下来了。



2. 用相关的词义来联想

背 *courage* 这个词时, 将形容词 *courageous*, 同义词 *brave*, *bold* 以及反义词 *cowardly* 等也一起记下来, 省时又省力。

(2) 表勇气、冒险、危险的名词、形容词		
courage [ˈkʌrɪdʒ]	a. <i>courageous</i> 勇敢的 (反) <i>cowardly</i> 胆小的	n. (精神上的) 勇气
brave [breɪv]	同 <i>bold</i> , <i>courageous</i> 反 <i>timid</i> 胆小的	a. (行动上) 勇敢的
	n. <i>bravery</i>	
bold [bəʊld]	同 <i>brave</i> , <i>courageous</i> n. <i>boldness</i>	a. 大胆的; 勇敢的; 厚颜无耻的
	《注》 <i>bald</i> [bɔld] 秃头的	

3. 用单词的构成要素来联想



左图中 *act* 这个词, 加上词首与词尾, 而产生许多不同的词。像这样, 若能彻底了解单词的构成要素, 由此推敲彼此的关连性, 便可轻轻松松地记住许多单词。一旦具有词首、词尾、词根的常识, 即使遇到不懂的词, 也可推测出其含义。

II. 注意简单的单词

1. 基本单词的意义、用法相当复杂

几乎所有的英语单词都有好几个意思,尤其是看似简单的基本单词,意思、用法往往相当复杂,请看下列的单词例句。

see *v.* 1. 看见 2. 了解 3. 经验 4. 留意;负责

- He could not **see** the joke. • 他无法理解那个笑话。
- We have **seen** three wars. • 我们已经经历三次战争。
- I'll **see** (to it) that the job is • 我会留意使这个工作如期
done on time. 完成。

make *v.* 1. 制作 2. 成为 3. 致使 4. 理解(out) 5. 走向(for)

- She will **make** a good wife. • 她会成为一个好妻子。
- He **made** her happy. • 他使她快乐。
- I can't **make** her out. • 我无法理解她。
- They are **making for** the forest. • 他们走向森林。

way *n.* 1. 道路;方向 2. 方法;方式 3. 点;方面 4. 习惯

- I don't like the **way** he speaks. • 我不喜欢他讲话的方式。
- He is respectable in every **way**. • 他各方面都值得尊敬。

last *a.* 1. 最后的 2. 最近;上次 3. 最不可能的 4. *v.* 持续

- He missed the **last** train. • 他错过了最后一班火车。
- It is five years since I saw you • 自从我上次看到你,已经
last. 五年了。
- He is the **last** man to tell a lie. • 他是最不可能说谎的人。
- The rain **lasted** (for) three • 雨持续下了三天。
days.

fine *a.* 1. 晴朗的 2. 健康的;安好的 3. 美好的;漂亮的 4. *v.* 罚款

- “How are you?” — “I’m **fine**.”
- “你好吗?”——“我很好。”
- a **fine** play / a **fine** house
- 好的戏剧/漂亮的房子
- He was **fined** 100 dollars.
- 他被罚了100元。

leave *v.* 1. 离开;出发 2. 使维持某状态 3. 留;委托 4. 遗置
5. *n.* 准许;许可 6. *n.* 休假

- Please **leave** me alone.
- 请不要理我。
- I will **leave** the matter to you.
- 我会把那件事留给你处理。
- Father gave me **leave** to do it.
- 父亲准许我去做它。
- Jane went home on **leave**.
- 珍休假回家。

spring *n.* 1. 春 2. 泉 3. 弹簧 4. *v.* 跳跃 5. *v.* 发生;萌芽

- This toy is worked by a **spring**.
- 这个玩具靠弹簧来运转。
- He **sprang** out of bed.
- 他从床上跳起来。
- Every plant **springs** from its seed.
- 每一种植物都是由种子发芽而来。

2. 动词短语是征服英语的关键

“动词 + 副词”或“动词 + 介词”即形成**动词短语**。动词短语与原动词的意思常相差甚远,务必熟记。get, take, put, turn, come等基本单词常用来形成动词短语,请看下面的例句。

- How are you **getting** along?
- 你生活过得怎么样?
- Please **take** off your shoes.
- 请脱鞋。
- Let’s **put** off the meeting till next week.
- 让我们把会议延到下星期吧。
- The weather has **turned out** to be fine.
- 结果是好天气。
- I **came across** him in that store.
- 我在那家店偶然遇到他。

3. 注意机能词

请看下面的例句。

- Stars **are** seen at night.
(夜晚看得到星星。)
- **Do** you speak French?
(你说法语吗?)
- I **have** lost my umbrella.
(我弄丢了我的伞。)



be, do, have 原义分别为“是”、“做”、“有”，但在上面的例句中并没有这些意思，而是表语法上“被动”、“疑问”、“完成”的功能，这些词称为**机能词**。而 star, speak 等具有明确词义的词，就称为**内容词**。

机能词在英语中具有非常重要的功能，尤其是助动词、介词、连词的用法，应该彻底学习。

① 助动词 can, may, must, ought to, dare, shall, will, would, should 等。

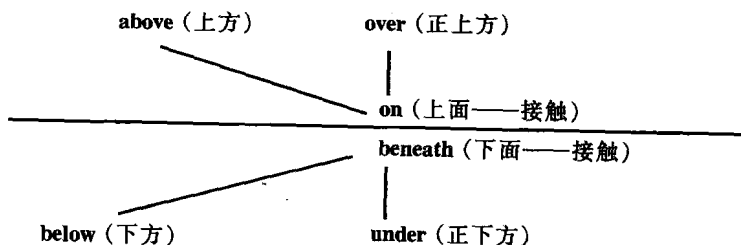
- | | |
|---|--------------------|
| • Can the rumor be true? | • 那谣言可能是真的吗?〈可能性〉 |
| • He can't be (have been) ill. | • 他不会(已经)生病了吧!〈推测〉 |
| • May I speak to you? | • 我可以和你谈谈吗?〈许可〉 |
| • The rumor may be (have been) true. | • 那谣言也许是真的。〈可能性〉 |
| • May he rest in peace! | • 愿他安息!〈愿望〉 |
| • You must not speak loudly. | • 你不可以大声说话。〈禁止〉 |
| • He must have arrive there. | • 他一定已经到那里了。〈推测〉 |
| • She ought to be in Taipei by now. | • 她此时应该在台北了。〈当然〉 |
| • You ought to have seen the doctor earlier. | • 你应该早点去看医生的。〈责难〉 |

- He **dare** not (daren' t) go alone. • 他不敢单独去。
- **Shall** I open the window? • 你要我开窗户吗?〈询问对方意见〉
- I **shall** never forget your kindness. • 我一定不会忘记你的仁慈。〈决心〉
- You **shall** have an answer later. • 稍后你可以获得答案。〈用于第二、三人称,表说话者的意志〉
- She **will** have her own way. • 她坚持一意孤行。〈意志〉
- Boys **will** be boys. • 男孩就是男孩。〈习性〉
- He **will** not change his mind. • 他无论如何都不改变心意。〈固执〉
- I **would** like to see your father. • 我想见见你父亲。
- I **would** rather die than be a slave. • 我宁愿死也不愿沦为奴隶。
- He **would** often go swimming in the river. • 他以前常在河里游泳。〈过去的习惯〉
- I **should** have come earlier. • 我应该早点来的。〈遗憾〉

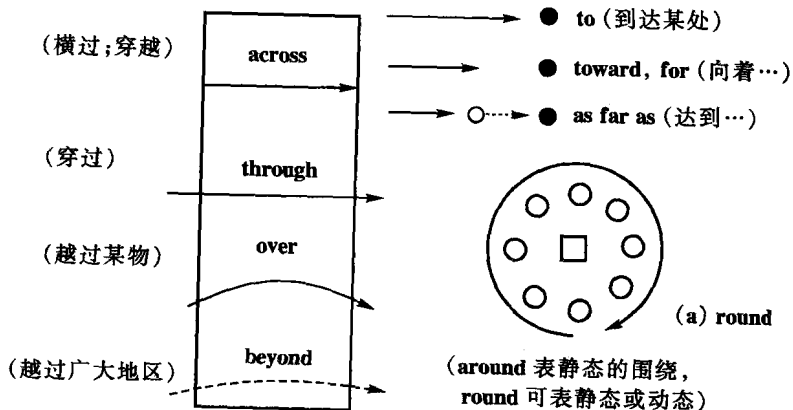
② 介词

记介词最好的方法,就是连同介词后所接的名词,一起背下来。以下是一些表场所的介词用法。

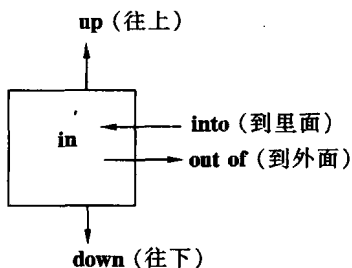
- We saw clouds **above** the mountain. • 我们看见山上的云。
- The sun sank **below** the horizon. • 太阳西落到地平线下面去了。
- A lamp is hanging **over** the table. • 桌面上吊着一盏灯。
- There is a picture **on** the wall. • 墙上有一幅画。
- The plank gave way **beneath** me. • 我脚下的木板坍塌了。
- We see a fishing-boat **under** the bridge. • 我们看见桥下有一艘渔船。



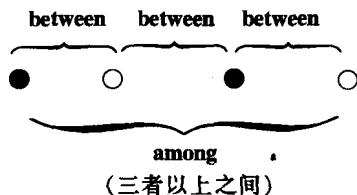
- This road leads **to** the station. • 这条路通往车站。
- The boy ran **toward** his house. • 那个男孩向家里跑去。
- He went **as far as** Hualian by train. • 他坐火车一直坐到花莲。
- The earth goes **round** the sun. • 地球绕着太阳旋转。
- A rat ran **across** the road. • 一只老鼠从马路上跑过去。
- There is a path **through** the wood. • 有一条小径穿过森林。
- He jumped **over** the hedge. • 他从篱笆上面跳过去。
- She lives in a town **beyond** the mountain. • 她住在山那边的一个城里。



- You must go **up** the hill. • 你得爬上这座山丘。
- She went **into** the kitchen. • 她到厨房里去了。
- He came **out of** the office. • 他从办公室里出来。
- She lives further **down** the river. • 她住在这条河更下游的地方。
- Taichung is **between** Taipei and Kaohsiung. • 台中在台北和高雄之间。
- We walked **among** the trees. • 我们在林间散步。



(二者之间)

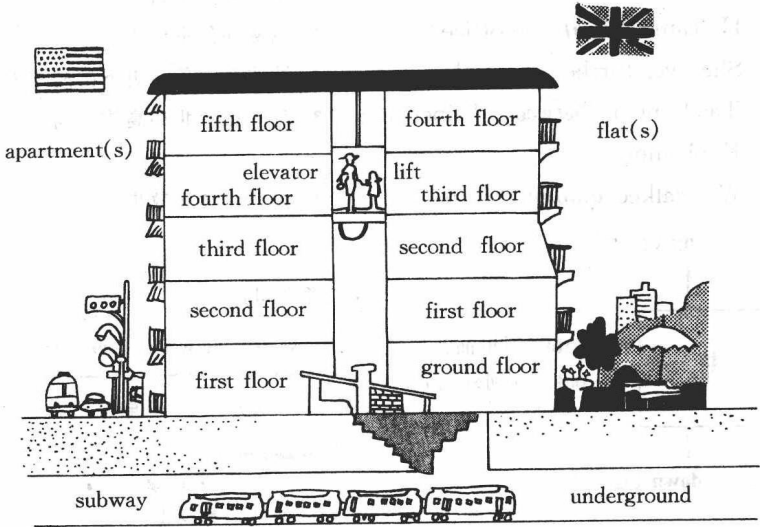


③ 连词

连词有对等连词(*and, but, or, for* 等)和从属连词(*though, if, whether, when, because, as* 等)。请看下面的例句。

- Hurry up, **and** you will be in time. • 快一点,你才来得及。
- Not only he **but** (also) I am in the wrong. • 不仅是他错了,我也错了。
- Be careful, **or** you will be hurt. • 小心一点,不然你会受伤。
- I don't like him, **for** he is cunning. • 我不喜欢他,因为他是个狡猾的人。
- I will not go **if** it rains. • 如果下雨,我就不去。
- I do not respect him **because** he is rich. • 我不因为他有钱,就尊敬他。
- Do in Rome **as** the Romans do. • 〈谚〉入乡随俗。

Elevator or Lift?



Riddles


1. What did the big chimney say to the little chimney?
2. What four letters frighten a thief?
3. What two letters of the alphabet form a:
 - a) number between 75 and 85?
 - b) word that means "simple"?
4. Why didn't the three big men walking under one small umbrella get wet?

- Answer**
1. You're too young to smoke.
 2. OICU (Oh, I see you.)
 3. a) AT (eighty) b) EZ (easy)
 4. Because it wasn't raining.



Absorbing New Words

Part 2 —— 生活单词 4000



- Step 1 1-30
- Step 2 1-30
- Step 3 1-30

Step 1

(1) 表出发、往来的动词

arrive [ə'raɪv]	反 start, depart, set out 出发 n. arrival	v. 到达(at+小地方)<(in+大地方)<(on+现场)
reach [ri:tʃ]	同 arrive at (in), get to → <i>within one's reach</i> 手所能及;力所能及	v. 到达;伸手去拿 <(for) n. 范围
leave [li:v]	(left, left) 同 go away (from)	v. 离开;遗置;前往<(for) n. 许可;休假
return [ri'tɜ:n]	反 remain 停留 →p. 94 同 come [go] back → <i>in return</i> 作为报答	v. 回归;归还 n. 报答;送回

(2) 表建筑物的名词

factory ['fæktri, -təri]	《参》mill 磨坊, plant 工厂	n. 工厂
library ['laɪbrəri, -brəri]	同 a room where books are kept	n. 图书馆
theater ['θiətə]	☞ movie theater 电影院	n. 戏院
museum [mju:ziəm]	《参》gallery ['gæləri] 画廊	n. 博物馆
laboratory ['læb(ə)rətɔ:ri]	《略作》lab	n. 实验室
temple ['templ]	《参》shrine [fraɪn] 祠堂	n. 寺庙;神殿
grave [greɪv]	《参》graveyard 墓地, cemetery ['semətəri] 公墓	n. 墓
mansion ['mænsən]	《参》residence ['rezədəns] 住宅	n. 大宅邸