

软件配置有窍门



电 脑 快 餐 丛 书

龙讯电脑工作室 罗振宇 / 编



上海科学技术出版社



ChinaByte
www.chinabyte.com

电脑快餐丛书

龙讯电脑工作室 罗振宇 / 编

软件配置有窍门

上海科学技术出版社



责任编辑 卢 峰 苏德敏

插图设计 丁晓均

装帧设计 房惠平

电脑快餐丛书

软件配置有窍门

龙讯电脑工作室 罗振宇 编

上海科学技术出版社出版、发行

(上海瑞金二路 450 号 邮政编码 200020)

新华书店上海发行所经销 上海市印刷十一厂印刷

开本 787×1092 1/64 印张 1.75 字数 25 000

2000 年 9 月第 1 版 2001 年 4 月第 3 次印刷

印数: 15 201-25 300

ISBN 7-5323-5709-0/TP·166

定价: 5.00 元

本书如有缺页、错装或坏损等严重质量问题,

请向本社出版科联系调换

编写说明

ChinaByte 作为面向信息技术的中国先驱网站，近4年来一直在不遗余力地推进信息技术在中国的普及。它不仅在长期实践中为中国的信息产业输出了大量人才，同时也非常注重电脑、网络知识的普及教育，本套丛书正是这种战略思想的具体体现。本套丛书希望以通俗、生动、活泼的形式，使对电脑、网络感兴趣的广大读者，能轻松掌握最基本的电脑、网络操作技能。为实现这一目标，我们组织了一批优秀作者精心创作，数易其稿，力求做到精益求精。本套丛书的出版，得到了公司总经理宫玉国先生的力倡和直接指导。网站编辑翁斌、张威、李欣等，为稿件组织、美工设计、联络协调付出了很大辛劳。另外还有许许多多直接或间接为这套丛书作出过贡献的人士，无法一一提及，这里一并致以深深谢意！

编者

目 录

初识软件配置	2	安装	27
解压缩和压缩软件WinRAR	3	设置	32
安装	5	使用	35
使用	10	文本编辑软件Ultra Edit	40
压缩	19	安装	41
设置	24	使用	48
清华紫光拼音输入法	26	翻译软件金山词霸	52

安装.....53

运行.....63

设置.....65

看图软件ACDSee68

安装.....69

设置.....79

使用.....83

MP3播放器Winamp.....84

安装.....85

使用.....92

VCD播放软件豪杰解霸98

安装.....99

使用.....107



“我是强强，ChinaByte电脑超人，在电脑方面没有什么我不知道的，有什么电脑问题尽管问我！”

“我是汪汪，电脑初学者，经常向强强请教电脑问题。”



初识软件配置

强强和汪汪是好朋友，强强是个电脑高手，在强强的帮助下，汪汪也动手装了台电脑。电脑刚装好，汪汪就迫不及待地想用了。

强强说：“别急，要使电脑跑起来，单单只是‘硬’的那可不行，我们还要来一手‘软’的。软件是电脑的灵魂，缺了软件，电脑什么也做不成。从现在开始，我来教你一步一步地用软件将你的电脑武装起来，从工作、学习到娱乐，让它更好地为你服务。”

“好啊，快给我讲讲。”汪汪说。



解压缩和压缩软件WinRAR

强强说：“汪汪，你现在这台机器真不错啊，硬盘都有10G了，几年前我刚开始接触电脑的时候，硬盘最多只有100多兆。”

汪汪说：“对呀，不过我听说那时候的软件也是挺小的呀，一个软件一两张软盘的话就装得下了。”

“也是，那时一个DOS3.0也就一张软盘，现在要说是某软件一张盘的话一般都是指一张光盘。”强强说。

“可是如果要进行软件的互相交流，或者是网上传播，这么大怎么办呢？不是挺麻烦的吗？”汪汪问。



强强说：“对呀，现在的软件大多以压缩文件的形式存在于网上和光盘中，通过压缩软件的压缩，文件能被压缩得很小，要用的时候再用相应的解压缩软件打开，所以，解压缩软件是武装你的电脑的首要工具。”

汪汪问：“是不是不同的压缩软件生成的压缩文件都不一样呢？”

强强说：“是的，现在很流行的几种包括ZIP、RAR、ACE等，最流行的格式是ZIP。与此对应的解压缩软件也是五花八门，如：WinZip、ZipMagic、WinAce、WinRAR等，很多能够解压多种格式的压缩包。关于WinZip，在教你怎么下载软件的时候会教你的，现在我教你同样很流行的WinRAR的安装和使用。”



安装

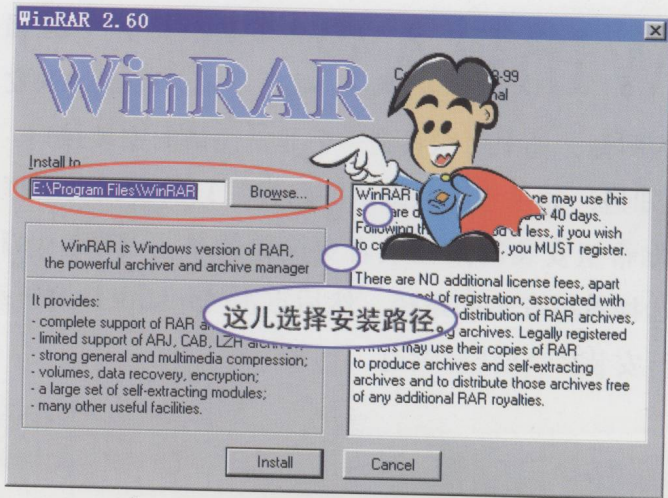
STEP 1

“WinRAR 的安装很简单。”强强

说，“双击 WinRAR 安装程序的图标，马上可以看到一个非常简洁的安装接口。

“我知道，如果不满意默认的路径，只需要在文本框中输入你希望安装的路径或者更简单的单击【Brows】按钮，选择希望安装的路径。然后点击【Install】按钮，开始进行安装。”汪汪插嘴道。

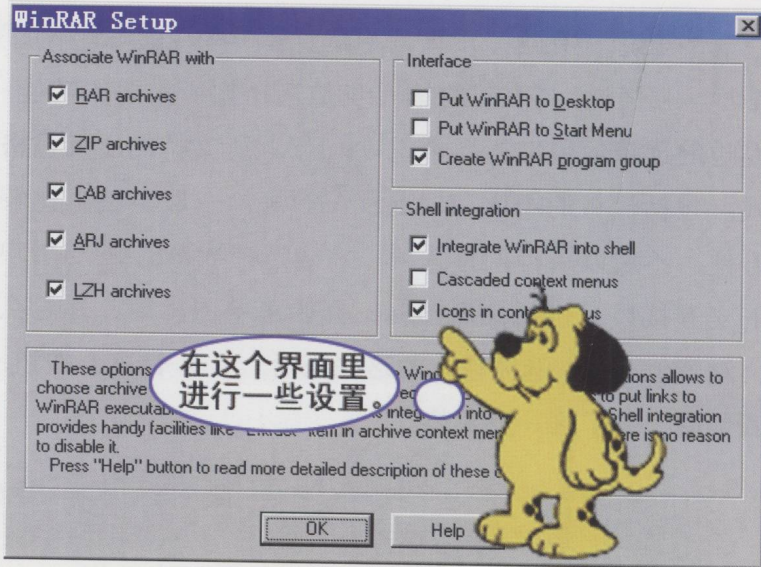




STEP 2

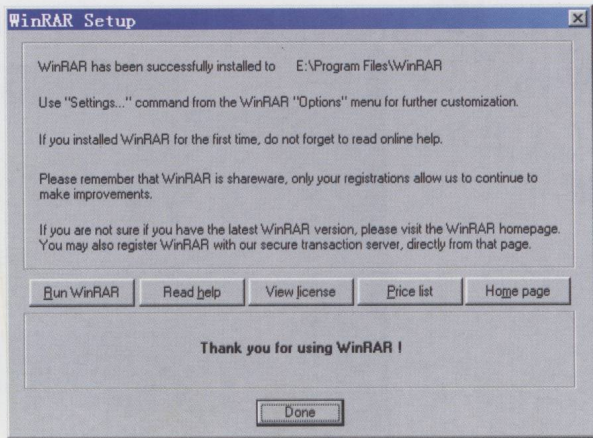
汪汪说：“在这一步里是不是要作一些设置？”“对。”
强强说，“安装的第二步是选择你所需要的功能。左边的选择项用来选择希望WinRAR所支持的压缩包格式，包括流行的ZIP、RAR、ARJ等，一般全选上比较方便，不用以后再调整选项。右边选择WinRAR与用户的交互接口，包括桌面图标、开始菜单图标等。你怎么喜欢就怎么选。选完以上的这些东西，单击【OK】按钮，我们就完成了这一步安装。”





STEP 3

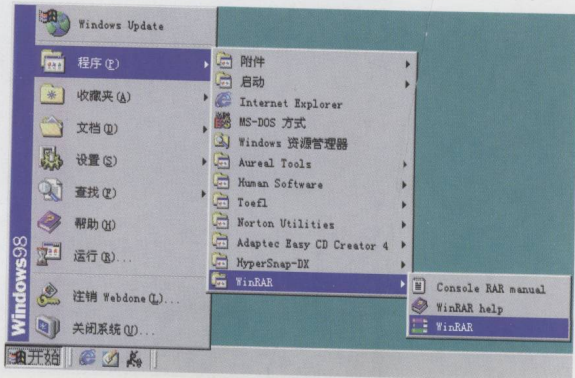
“我知道，完成后，单击【Done】按钮，结束安装工作。”强强说：“好了，下面该说说怎么用了。”



使用

STEP 1

“依次点击【开始】、【程序】、【WinRAR】，然后双击【WinRAR】，就可以运行 WinRAR 了。”强强说道。



STEP 2

“好，我试试！”汪汪按着强强的指示一步步点击着菜单。“出现了一个窗口！”汪汪叫

道。强强说：

“这就是 WinRAR 的主界面。”

