


REVISED FOR THE CURRENT EXAM

# GMAT 600分題庫

包含新型考題邏輯推理

最新全真考題，附標準答案、解題技巧與中文翻譯。  
幫助您培養臨場經驗，迅速提高各項實力！

林佩汀 修編 Edward C. Yulo/Tina W. Leggett 校閱



學習出版有限公司

世界圖書出版公司

# **GMAT600分题库**

林佩汀 修编

学习出版有限公司出版

世界图书出版公司广州分公司重印

广州市先烈中路100号大院37号三楼

邮政编码: 510070

上海市第七印刷厂印刷

世界图书出版公司广州发行处发行

各地新华书店经销

1993年2月第1版 开本: 850×1168 1/32

1993年2月第1次印刷 印张: 16

印数: 0001-10,000册

ISBN 7-5062-2320-1/H

版权贸易合同登记号: 00868

定价: 11.80元

出版社注册号: 粤014

REVISED FOR THE CI

# GMAT

# 600分题库

包含 新型考题逻辑推理

林佩汀 编

Edward

(T)

GF27/09

# 序 言

GMAT是有志赴美攻讀MBA者必備的條件之一。優異的AT成績(至少在600分以上)，可以彌補不理想的大學成績，讓您躋身一流的商研所。

但，GMAT之難考是「有口皆碑」的。其閱讀測驗由三篇500~1000字左右的文章所構成，共有25道題目；邏輯推理是AT自89年才開始採用的題型，可測驗考生分析思考的能力，共有20道題目；寫作能力不但考文法也考修辭能力，共有25道題目，以上三大部分屬於*Verbal Ability*(語文能力)。*Quantitative Ability*(計量能力)包括數學測驗(20題)、資料充分性(25題)兩大部分。考試長達4小時餘，總共考7個部分(有一個部分不計分)，每個部分限時30分鐘，而且答錯一題就倒扣 $\frac{1}{4}$ 的分數。對我國的準MBA而言，其壓力及挑戰性之高，勝過國內任何考試10倍有餘。

GMAT採取歷史性記分法，申請時ETS會將五年內的新舊成績一併送出，要怎樣才能一次OK遂成為考生的重大包袱。而自從AT改考邏輯推理以來，國內考生愈發感覺負擔沉重。有鑑於此，本公司特別藉著GMAT 600分題庫再版之際，加入精心蒐集、分析之邏輯推理全真試題，並附有詳盡的解題技巧及策略說明，以資迅速提高讀者的實力。

「GMAT 600分題庫」的Part 1簡介AT考試的報名事宜、測驗內容、計分法、及控制時間的技巧……。Part 2提供您五大部分的解題技巧，內容包括題目型態、所需知識、答題技巧、得分關鍵、注意事項、文法複習、例題練習等。Part 3是本書的精華、公開五份ETS的珍貴題庫，作為模擬練習，每份試題都有詳解、中文翻譯、難字註釋、及自我評分表。

GMAT要突破600分，除了瞭解並活用解題技巧外，首重練習。多練習可以增進速度、準確度。這五回試題涵蓋了歷年來GMAT考試題型，命中率百分之百，您若能詳細研讀本書又能好好複習。相信您的AT定能一舉成功！

編者 謹識

## Editorial Staff

- 修編 / 林佩汀

- 校訂

劉毅 · 葉淑霞 · 陳怡平 · 陳威如 · 王慶銘

陳瑠琍 · 林順隆 · 黃玉真 · 卓美玲 · 謝靜慧

林玉榕 · 鍾元良 · 林麗霞 · 林 婷 · 張紫蘭

- 校閱

John C. Didier · Edward C. Yulo

John H. Voelker · Kenyon T. Cotton

David Bell

- 封面設計 / 唐 旻

- 版面設計 / 林燕茹 · 黃新家 · 謝淑敏 · 張鳳儀

- 版面構成 / 蘇淑玲 · 陳燕玉

- 打字

黃淑貞 · 倪秀梅 · 蘇淑玲 · 吳秋香 · 廖素琴

All rights reserved. No part of this publication  
may be reproduced without the prior permission  
of Learning Publishing Company.

本書版權為學習出版公司所有，翻印必究。

# 目錄

## **Part 1** GMAT 簡介 ..... 1

## **Part 2** GMAT 解題技巧指導 ..... 9

閱讀測驗解題技巧 .....	10
邏輯推理解題技巧 .....	19
數學測驗解題技巧 .....	24
資料充分性解題技巧 .....	31
寫作能力測驗解題技巧 .....	36

## **Part 3** GMAT 全新模擬考題 ..... 47 (附詳解及中文翻譯)

第一回模擬測驗 .....	49
解 答 .....	113
第一回模擬測驗詳解 .....	115
自我評分表 .....	145
第二回模擬測驗 .....	147
解 答 .....	201
第二回模擬測驗詳解 .....	203

自我評分表 .....	228
第三回模擬測驗 .....	231
解 答 .....	293
第三回模擬測驗詳解 .....	295
自我評分表 .....	324
第四回模擬測驗 .....	327
解 答 .....	380
第四回模擬測驗詳解 .....	382
自我評分表 .....	408
第五回模擬測驗 .....	411
解 答 .....	467
第五回模擬測驗詳解 .....	469
自我評分表 .....	498

**Part 1**



# **GMAT**



**簡 介**



GMAT 就是美國商學研究所入學測驗 (*Graduate Management Admission Test*), 它的目的不在評估考生有關某種特殊商科的知識, 也不牽涉任何商業經驗。考生只要具備基礎的代數、幾何及算術常識和中等的英文閱讀、寫作修辭能力即可。事實上, GMAT 乃在提供商學研究所一個比較客觀的能力評鑑。

GMAT 是由美國商研所入學委員會 (簡稱 GMAC) 贊助及指導, 由普林斯頓 ETS 執行。由於初期舉行 AT 測試後, 許多商研所發現他們的學生當中, GMAT 成績好, 而且第一年研究所成績也好的比率是 67%! 因此商研所逐漸以 GMAT 的分數作為錄取學生的標準之一。目前全世界有 850 所企管學院使用 GMAT 成績, 其中大約 600 所商學院要求每一位申請人必須呈報 GMAT 成績, 作為入學審核的依據。



## GMAT 報名注意事項



GMAT 每年度在台灣舉行三次, 分別是十月, 以及下一年的一月和三月, 考試地點在台大, 時間是星期六下午。

簡章及報名表可於報名前一個月, 逕向台北市泉州街美國學術交流基金會索取, 函索請附貼妥郵票的回郵信封。至於考試的確實日期, 則視該基金會的 GMAT 公告 (*GMAT Bulletin of Information*) 而定, 一般都在中旬 (15 ~ 25 日) 左右。

GMAT 須直接向 ETS 報名, 郵寄地址為:

Graduate Management Admission Test Educational Testing Service CN 6103 Princeton, NJ 08541-6103 U. S. A.
--

截止日期以郵戳為憑，但最好能儘早寄出，如果報名表填寫的資料有問題時，ETS 才有時間寄回給你更改。報名費近年來幾乎年年調整（1989—90 年為美金 36 元），必須以支票或滙票附於信封內，不可以寄現金。



## GMAT 考試的型態



GMAT 考試共分 7 個 *sections*（以前分 8 個 *sections*），每個 *section* 時限 30 分鐘，共歷時 4 小時餘，第 4 個 *section* 結束後休息 15 分鐘。

近年來的考試項目有五種：

1. *Reading Comprehension* 閱讀測驗（25 題）

讀完一篇短文後，回答與該文有關的問題，以顯示你對該文的結構、意義與含意的了解程度。

2. *Problem Solving* 數學測驗（20 題）

在每一道題目之後都附有 5 個答案，你必須選出一個正確的答案。

3. *Critical Reasoning* 邏輯推理（20 題）

這個部分乃是 AT 從 1989 年才開始採用的最新題型，取代原來的「狀況分析」。讀完每一道題，你必須運用推理能力選出答案。

4. *Data Sufficiency* 資料充分性（25 題）

也是一種數學問題，在每一道題目之後都附有兩個敘述，你必須決定哪一個敘述、或兩者、或皆不，提供了足夠答題的資料。你並不需要算出確實答案，僅需說出是否能夠求得答案即可。

5. *Writing Ability* 寫作能力（25 題）

題目的句子中，畫線部分可能有 0 或 1 個以上的錯誤，每題有 4 個選項是由原句改寫而成。若原句有錯誤，就挑出一個正確的選項作答。

其中閱讀測驗、邏輯推理及寫作能力屬於 *Verbal Ability* (語文能力)，而數學測驗及資料充分性屬於 *Quantitative Ability* (計量能力)。每次考試分配及排列的情形不一，請看以下二例：

例 1 :

Section	考試項目	題數	時間
I	Reading Comprehension	25	30
II	Reading Comprehension	25	30
III	Problem Solving	20	30
IV	Critical Reasoning	20	30
V	Data Sufficiency	25	30
VI	Writing Ability	25	30
VII	Problem Solving	20	30
Total		160	210

例 2 :

Section	考試項目	題數	時間
I	Reading Comprehension	25	30
II	Critical Reasoning	20	30
III	Problem Solving	25	30
IV	Data Sufficiency	25	30
V	Writing Ability	25	30
VI	Writing Ability	25	30
VII	Problem Solving	20	30
Total		160	210

可能你在考試時會遇到其他形式的排法，但是考試項目是不會變的。

在7個 sections 當中，只取6部分來計算成績，其中一個 section 不計分。因為不計分的 section 可能是任何一種形式的考題，計分與不計分單元的排列順序是會改變的，而 ETS 不預先通知考生是哪一個 section，所以每個部分均需詳細作答，不可存僥倖的心理。由於邏輯推理的難度比狀況分析有過之而無不及，因此自從這種新題型出現以後，國內考生的成績普遍受到影響，值得注意。

- 考試用具：准考證、身份證、數枝削尖的 2B 鉛筆、橡皮擦、手錶（或計時器）。不可攜帶尺、計算機、計算紙或任何資料。
- 考前建議：因為考試時間長達 4 小時餘，而中間只有 15 分鐘的休息時間，因此考前充足的睡眠及營養，將是考試時最大的本錢。



## 答錯題目要倒扣



GMAT 答錯的題目將倒扣該題  $\frac{1}{4}$  的分數，所以如果完全毫無把握，最好把答案空下來（注意：格子不可填錯！不作答時務必確定答案紙上是否空出同樣的題號，以免一發不可收拾），小心作答、慎防亂猜題是致勝的關鍵。然而，如果你能刪除 2 個以上不可能的答案，則不妨大膽猜題。



## GMAT 計分法



GMAT 總分 (*total score*) 最低 200 分滿分 800 分，語文分數 (*verbal score*) 及計量分數 (*quantitative score*) 則分佈在 0 到 60 分之間。成績單上的分數並非考卷上答對多少題的原始分數 (*raw score*)，而是按照所有考生成績分配的情形調整後的比例分數 (*scale score*)。

統計歷次ETS考後所公佈的計分方法顯示，如果想考到600分以上，大概需要淨答對**95題**。由於計量問題共有65道題（對中國學生而言，計量能力是最容易拿分的），如果能淨答對55題，則Verbal Ability只要淨答對40題即可。



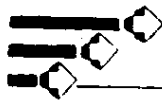
## 最好一次OK



GMAT採歷史性的記分法，記錄可保持五年，如果考很多次，則申請學校時，ETS會將最近的3次考試成績寄過去。很多學校都會將3次成績平均，而不會挑最高的分數作為你的GMAT成績。如果一次沒考好，下次再考時，就只有考慮更換名字的方法了。但更換的名字最好能與你的托福成績、畢業證書的英文名字相同。

如果你在考後馬上決定不要這次的成績，可以在答案卷上寫明，並且於離開考場前通知監考人員。或者在考後7天內，以郵函或電報通知ETS。值得注意的一點是：如果取消成績，那麼ETS將會通知你在報名表上填寫的申請學校，以資參考。所以除非萬不得已，不要輕易取消。

如果是因為考運不佳，最好能再考一次，不要取消分數。



## 控制時間的訣竅



GMAT考試著重快速又正確地獲得答案。一個碰巧猜對的答案與一個經過深思而獲得的答案，所拿到的分數都是相同的。因此，你必須將心力放在如何增加答對的題數上，而不必管那些錯誤的答案與中間的思考過程。

下列4點可以幫助你增快答題的速度：

### ❶ 不要花費太多時間在任何一道題目上

記住，每一題的分數都相同，難題並不會特別加分。為了解一道難題而放著許多容易的題目不做，是不值得的。

## ② 不必要求答案的準確性

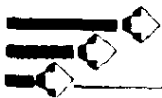
盡量利用估計值、代入法或其他快速的方法求得正確答案，不必非準確計算出來不可。尤其是資料充分性，只要能判斷資料是否充分，可以毋須算出題目要求的數值來。

## ③ 善用剔除法

盡量將不可能的答案剔除掉，再來猜題。雖然猜錯有倒扣 $\frac{1}{4}$ 的危險，但是若能消去三個選項，答對题目的機會就有一半了，減去倒扣的 $\frac{1}{4}$ ，仍可淨賺許多分。

## ④ 做完幾題後再一起劃答

不要一題一題地劃答。做完幾題後一起劃不但可減少翻動紙張的次數，並可以大為降低劃錯格子的可能性。但在使用此法時應注意時間，以免來不及將答案填入答案紙。在接近30分鐘時，不妨改爲一題一題地劃。



# 自我評分表

對GMAT有了初步的瞭解之後，首先要熟悉各類題型及解題技巧，然後再做模擬測驗。每次測驗之後，立刻參考該測驗的自我評分表，診斷出實力較弱的部分，再回頭溫習該部分的解題技巧，經過5次的磨練與改進，雖不能保證絕對無懈可擊，但至少可以出師了。

自我評分表的使用方法爲：假設考完後閱讀測驗25題中答對15題，答錯6題，有4題空白，將答對的題數減去答錯題數的 $\frac{1}{4}$ （不含空白的題數），得到 $15 - \frac{1}{4} \times 6 = 13\frac{1}{2}$ 。如此依序計算出7個sections的成績來，再對照每回模擬考題詳解後面所附的自我評分等級表，以診斷自己的實力是 *poor*, *fair*, *good* 還是 *excellent*。

*Self-scoring Scale* — RATING

SECTION	POOR	FAIR	GOOD	EXCELLENT
1	0 — 12 +	13 — 17 +	18 — 21 +	22 — 25
2	0 — 9 +	10 — 13 +	14 — 17 +	18 — 20
3	0 — 9 +	10 — 13 +	14 — 17 +	18 — 20
4	0 — 12 +	13 — 17 +	18 — 21 +	22 — 25
5	0 — 12 +	13 — 17 +	18 — 21 +	22 — 25
6	0 — 12 +	13 — 17 +	18 — 21 +	22 — 25
7	0 — 9 +	10 — 13 +	14 — 17 +	18 — 20

上表「12 +」表示比12大但比13小，譬如，第1部分的成績是17½，那麼在表上所排的等級是 fair，只要排在 poor 或 fair，就得重新溫習解題技巧。

**Part 2**



**GMAT**

**解題技巧指導**







## 閱讀測驗解題技巧



GMAT 的閱讀測驗共有三篇 500 至 1000 字的文章，每篇短文後附有 8 至 9 道題目。一個 section 中共有 25 題，作答時間為 30 分鐘。

文章取材自教科書、期刊或學術論文。內容十分廣泛，由人文科學到自然科學，舉凡歷史、文學、社會、政治、經濟、生物等，無所不包。因此平常自修時，閱讀的文章必須廣泛。



### 控制時間的訣竅



閱讀測驗不僅在測你的閱讀速度，更要測你的理解能力。如果速度不夠快，考試時可以做兩篇就好，至於文章的取捨，最好選擇內容屬於你知識範圍內的來做，勝算較大。

平常則要朝「三篇都能在 30 分鐘內快速又正確地做完」的目標努力。想要在 10 分鐘內解決一篇文章，你的時間應大略分配如下：

預先瀏覽問題	45 秒
閱讀本文	4 分鐘
回答問題	5 分鐘 15 秒
總計	10 分鐘

預先瀏覽問題是先閱讀一遍問題的大概內容，而不必看各選項的答案。如此做的目的有三：第一，它能夠提示你閱讀時應注意的重點，使你容易找到相關資料。第二，它能夠告訴你該文的重點所在，使你容易了解文章的含意。當你遇到一篇內容廣泛或是開頭與重點無關的文章時，此點特別有用。第三，獲知了該文的一些資料與線索後，能夠使你提高閱讀的興趣，而不會因為在閱讀時找不到重點，產生厭惡的心理。