

英语国际音标入门

张晓静 张连 编绘



上海科学普及出版社

英语国际音标入门

THE ABC OF PHONETIC SYMBOLS

张晓静 张连 编绘



上海科学普及出版社



bat /bæt/ 球板



bag /bæg/ 包



cap /kæp/ 帽子



cat /kæt/ 猫

● 英语字母c为词首,后面字母是a、l、o、r、u时,c发/k/音。

本书编写时曾得到上海外国语大学英语语音学专家许天福教授的指导,谨此致谢。

© 本书编写模式、正文版面设计和封面设计的版权,属作者张连、张晓静所有。
本中文简体字版只在中华人民共和国国内发行销售。

为了配合中、小学英语教学,我们编写了这本浅显易学的《英语国际音标入门》。

中国幅员广大,方言繁多。学生初学英语时能否消除方音,学会准确发音、拼音和辨音很重要,这会影晌他们一生。为此,我们特邀英国对外文化交流协会 Jonathan Di Rollo 博士为本书录制了配音磁带,让广大师生、尤其是缺少师资的边远地区学生也能听到纯正的英语语音和语调。

中国学生学习英语除了听音模仿外,还需要借助于英语国际音标。为了提高他们学习英语的兴趣,加深印象,我们在介绍英语国际音标、发音口型以及拼读单词、练习口语时还配上彩图。学习小结后是词汇表,书后还附有儿童英语歌曲《ABC》。

希望这本《英语国际音标入门》能成为广大中、小学生和其他初学英语者最好的辅导读物。

编者

目录

目 录

前 言	-----	1
英语字母表	-----	4
国际音标表	-----	5
发音器官图	-----	6
第 1 课	----- /i:/ /i/ /p/ /b/ /t/ /d/ -----	7
第 2 课	----- /e/ /æ/ /k/ /g/ /f/ /v/ -----	16
第 3 课	----- /ɑ:/ /ʌ/ /s/ /z/ -----	30
第 4 课	----- /ɔ:/ /ɔ/ /m/ /n/ /ŋ/ -----	39
第 5 课	----- /u:/ /u/ /h/ /l/ /r/ -----	51
第 6 课	----- /ə:/ /ə/ /θ/ /ð/ -----	63
第 7 课	----- /ei/ /ai/ /ɔi/ /ʃ/ /ʒ/ -----	72

英语字母表

印刷体		手写体		读音	印刷体		手写体		读音
大写	小写	大写	小写		大写	小写	大写	小写	
A	a	A	a	/ei/	N	n	N	n	/en/
B	b	B	b	/bi:/	O	o	O	o	/əu/
C	c	C	c	/si:/	P	p	P	p	/pi:/
D	d	D	d	/di:/	Q	q	Q	q	/kju:/
E	e	E	e	/i:/	R	r	R	r	/ɑ:/
F	f	F	f	/ef/	S	s	S	s	/es/
G	g	G	g	/dʒi:/	T	t	T	t	/ti:/
H	h	H	h	/eitʃ/	U	u	U	u	/ju:/
I	i	I	i	/ai/	V	v	V	v	/vi:/
J	j	J	j	/dʒei/	W	w	W	w	/'dʌblju:/
K	k	K	k	/kei/	X	x	X	x	/eks/
L	l	L	l	/el/	Y	y	Y	y	/wai/
M	m	M	m	/em/	Z	z	Z	z	/zed/

英语字母表

国际音标表

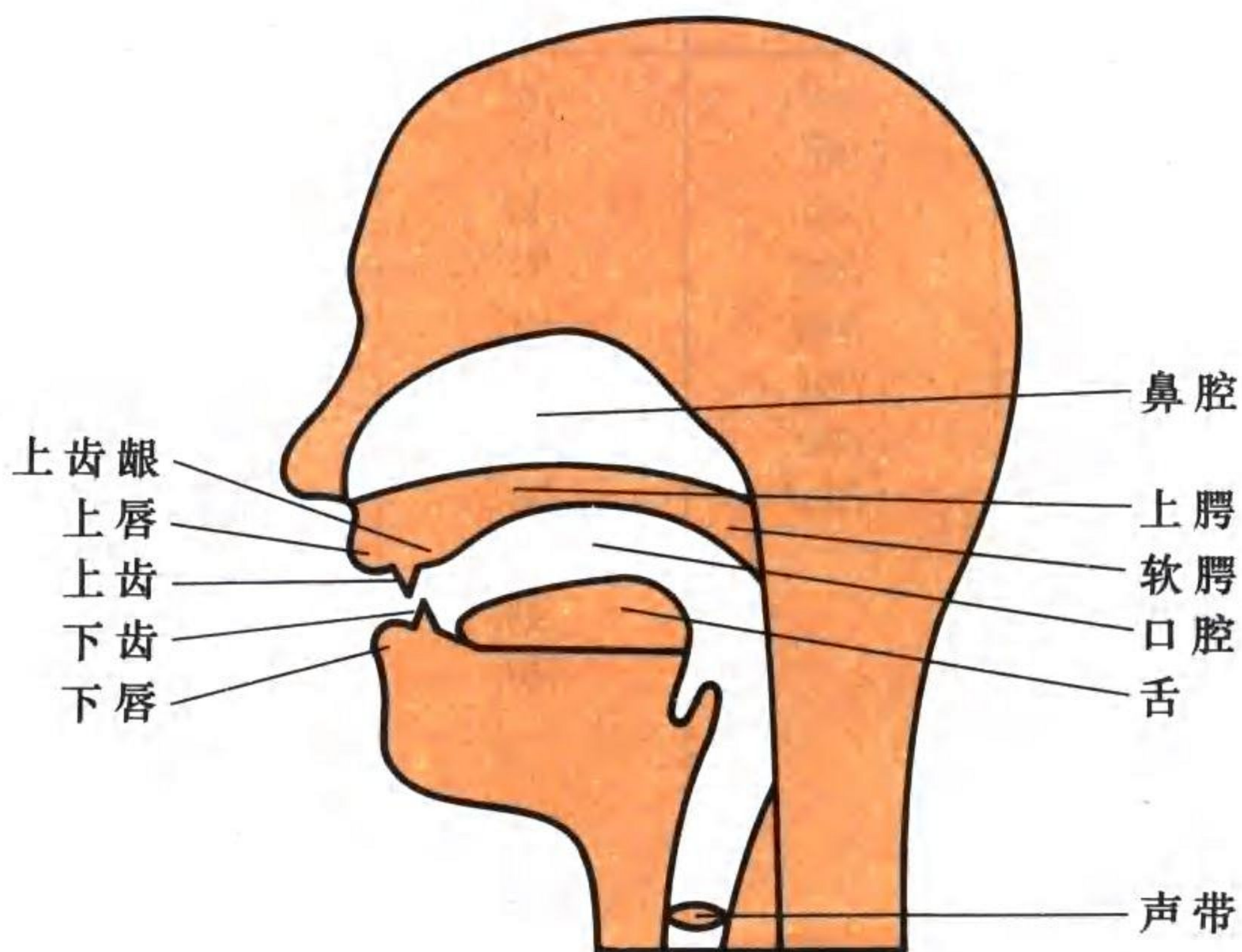
元 音		辅 音	
单元音	双元音	清辅音	浊辅音
/i:/	/ei/	/p/	/b/
/i/	/ai/	/t/	/d/
/e/	/ɔi/	/k/	/g/
/æ/	/au/	/f/	/v/
/ɑ:/	/əu/	/s/	/z/
/ʌ/	/iə/	/θ/	/ð/
/ɔ:/	/ɛə/	/ʃ/	/ʒ/
/ɒ/	/uə/	/ts/	/dz/
/u:/		/tʃ/	/dʒ/
/u/		/tr/	/dr/
/ə:/		/h/	/l/
/ə/			/r/
			/m/
			/n/
			/ŋ/
			/j/
			/w/

国际音标表

● 音标是英语字母和单词的记音符号。

发音器官图

发音器官图



第 1 课 Lesson One

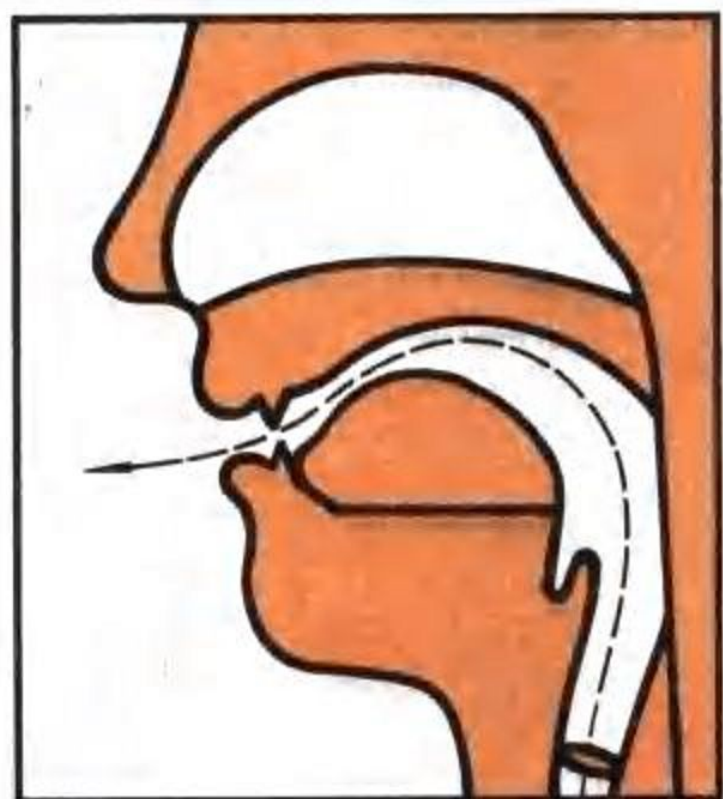
第 1 课

元音: /i:/ /i/

辅音: /p/ /b/

/t/ /d/

/i:/



- 长元音,发音时声带振动(手指放在喉部能感觉到)。
- 舌尖抵下齿,舌前部尽力向上腭抬起。
- 双唇微微张开,呈扁平口形。

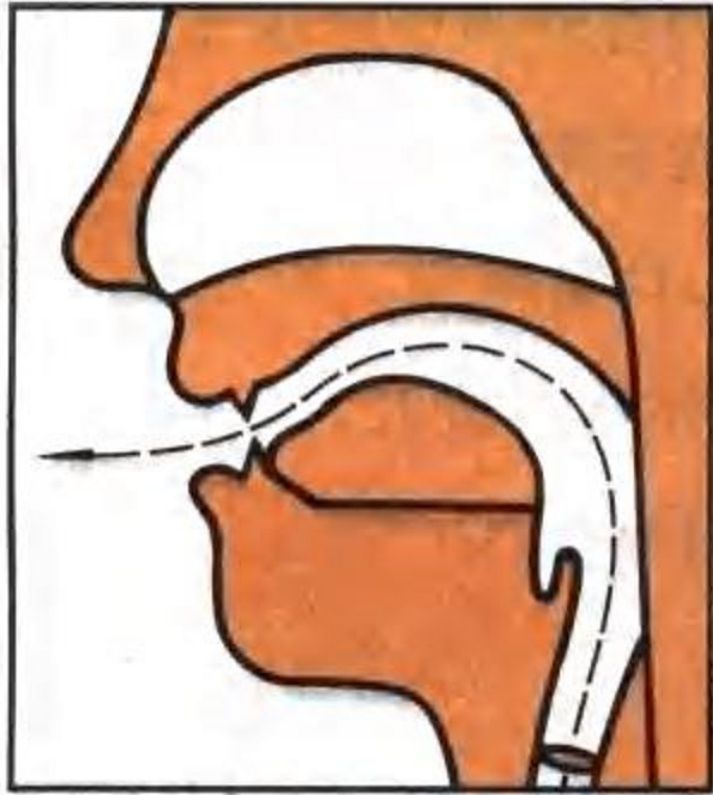


发音练习

/i:/ /i:/ /i:/ /i:/

● “/:/”是长音符号。

/i/



- 短元音,发音时声带振动。
- 舌尖抵下齿,舌前部向上腭抬起,但比发/i:/音时略低些和放松些。
- 双唇仍呈扁平口形,但比发/i:/音时稍开大些。

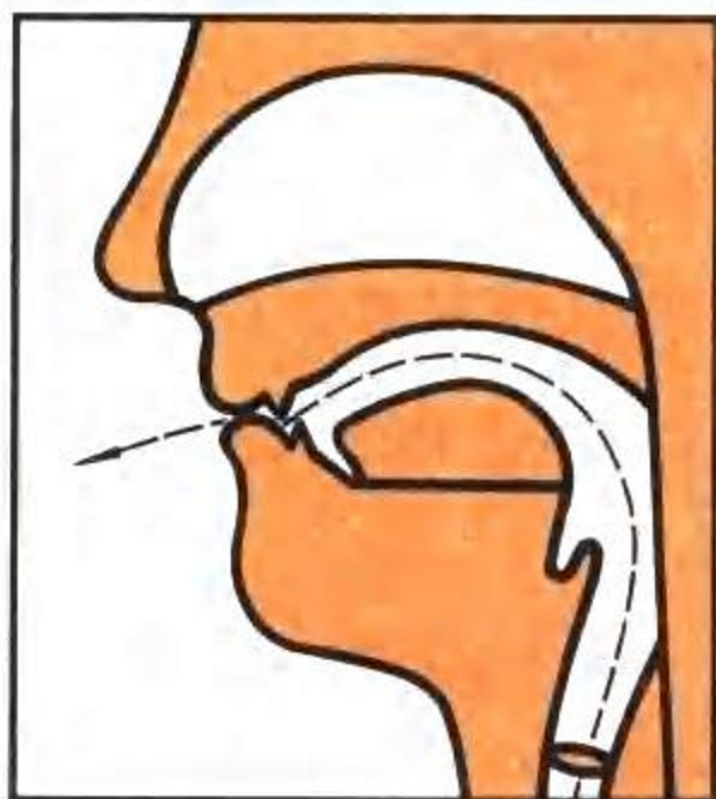


发音练习

/i/ /i/ /i/ /i/

/i:/ - /i/ /i:/ - /i/ /i:/ - /i/

/p/-/b/



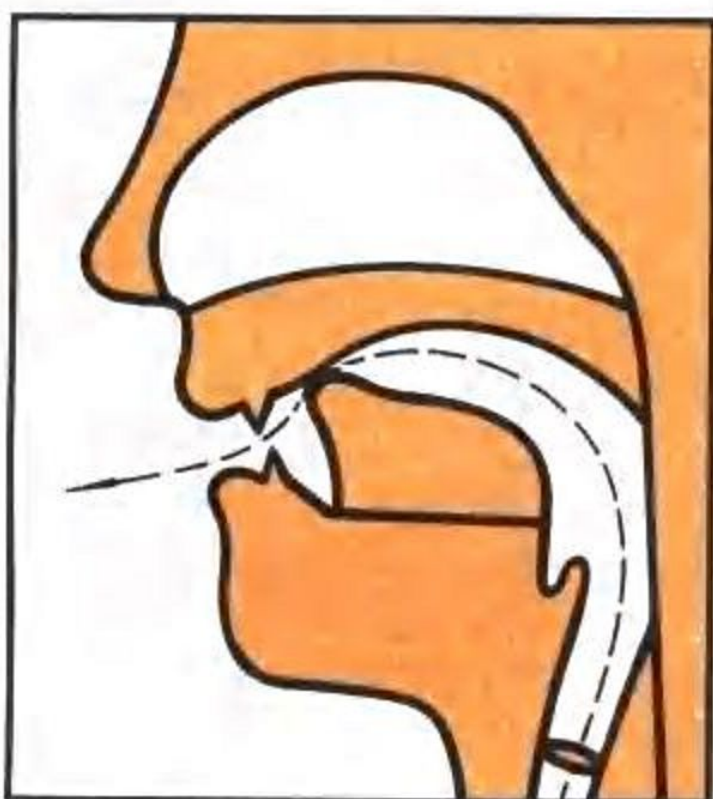
- /p/是清辅音,发音时声带不振动。
/b/是浊辅音,发音时声带振动。
- 发/p/、/b/音时,口型相同。
- 双唇紧闭,然后突然放开,让口腔内气流冲出,爆破成音。

发音练习

/p/ /p/ /p/ /b/ /b/ /b/

/p/-/b/ /p/-/b/ /p/-/b/

/t/-/d/



- /t/是清辅音,发音时声带不振动。
/d/是浊辅音,发音时声带振动。
- 发/t/、/d/音时,口型相同。
- 舌尖贴住上齿龈,然后突然放开,让口腔内气流冲出,爆破成音。

发音练习

/t/ /t/ /t/ /d/ /d/ /d/

/t/-/d/ /t/-/d/ /t/-/d/

拼音练习 ● 一个元音和一个辅音的拼读。

第 1 课

	i:	i
p	pi:*	pi
b	bi:*	bi
t	ti:*	ti
d	di:	di

	i:	i
p	i:p	ip
b	i:b	ib
t	i:t*	it*
d	i:d	id

● 有 * 者为本课单词的音标。

拼音练习 ● 一个元音和二个辅音的拼读。

i:	
pi:p	bi:p
pi:b	bi:b
pi:t	bi:t
pi:d	bi:d
ti:p	di:p
ti:b	di:b
ti:t	di:t
ti:d	di:d

i	
pip	bip
pib	bib
pit*	bit*
pid	bid
tip*	dip
tib	dib
tit	dit
tid	did

第 1 课