
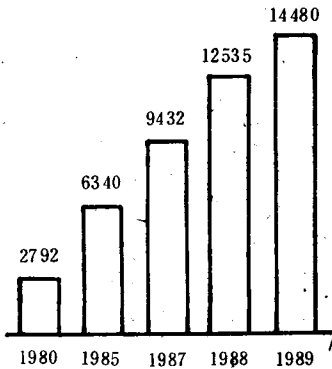


一、统计图

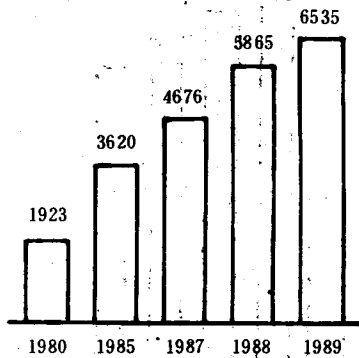


农村经济发展情况

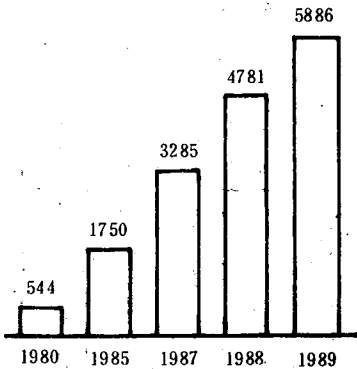
农村社会总产值(亿元)
(按当年价格计算)



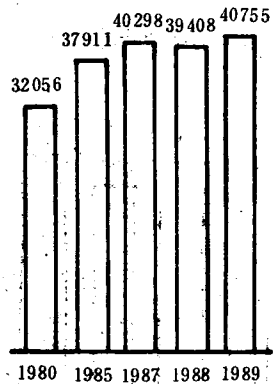
农业总产值(亿元)
(按当年价格计算)



农村工业总产值(亿元)
(按当年价格计算)



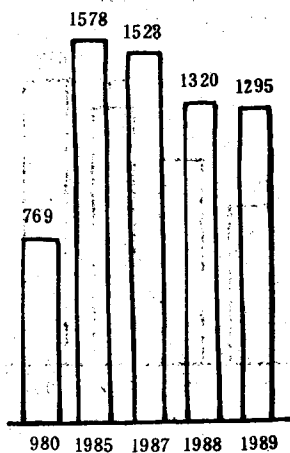
粮食总产量(万吨)



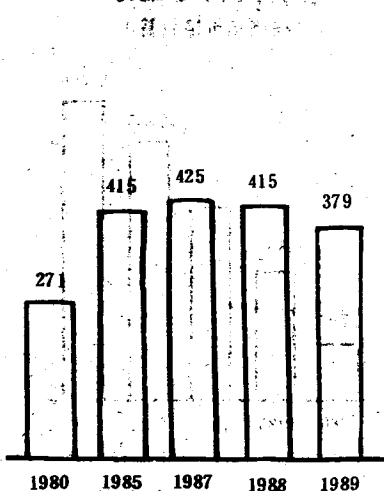
农村经济发展情况(续)

油菜总产量(万吨)

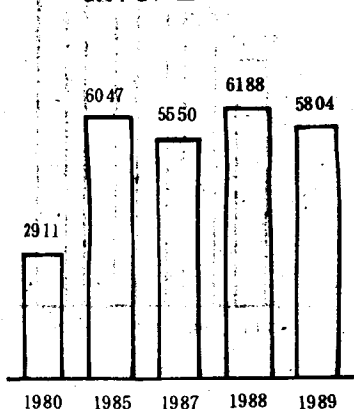
(按当年产量)



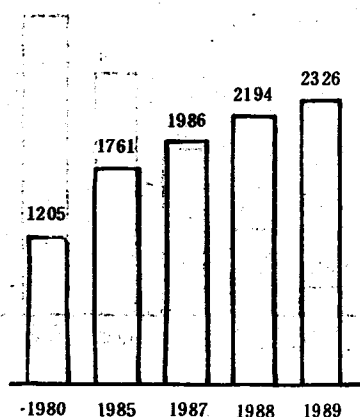
棉花总产量(万吨)



粮料总产量(万吨)

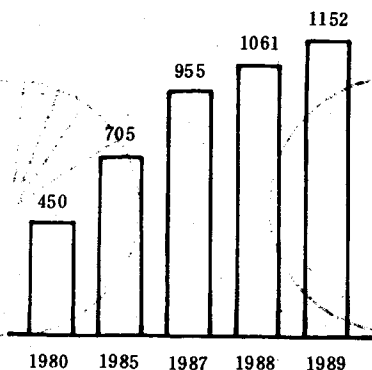


猪牛羊肉产量(万吨)

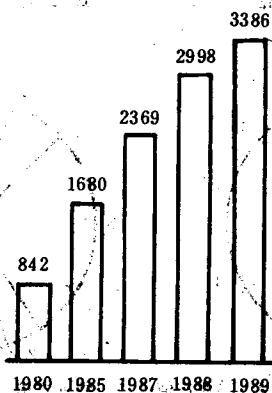


农村经济发展情况(续)

水产品总产量(万吨)



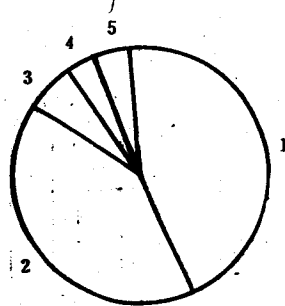
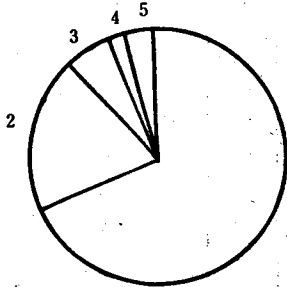
农民出售给社会的农副产品(亿元)



农村产业结构调整情况

农村社会总产值构成(1980年)

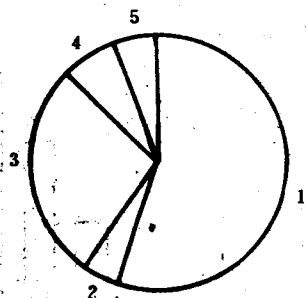
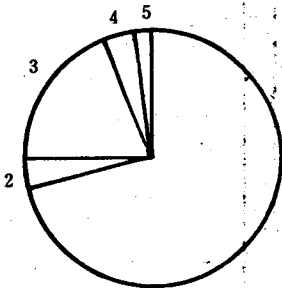
农村社会总产值构成(1989年)



1. 农业总产值； 2. 农村工业总产值； 3. 农村建筑业总产值；
4. 农村运输业总产值； 5. 农村商业、饮食业产值。

农业总产值构成(1980年)

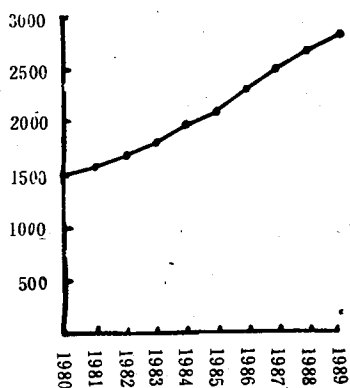
农业总产值构成(1989年)



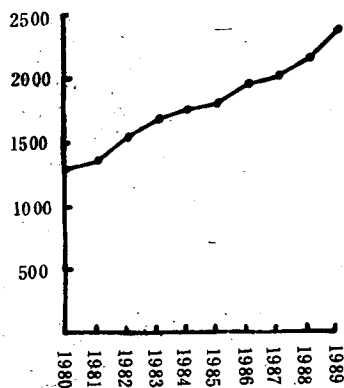
1. 种植业产值； 2. 林业产值； 3. 牧业产值；
4. 副业产值； 5. 渔业产值。

农业生产条件改善情况

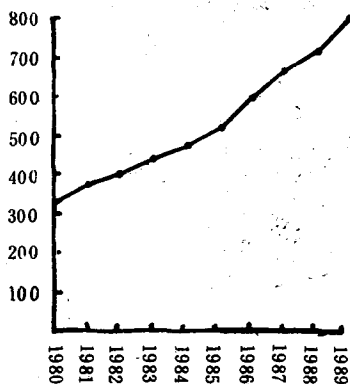
农业机械总动力(亿瓦特)



化肥施用量(万吨)




农村用电量(亿千瓦小时)



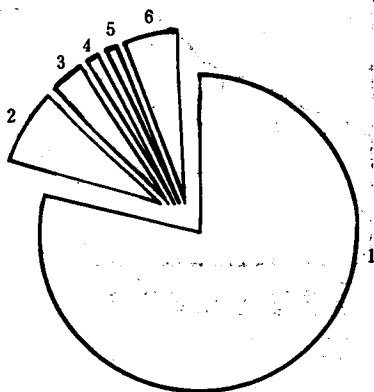
劳动者就业结构变化情况

农村劳动力就业构成(1980年)



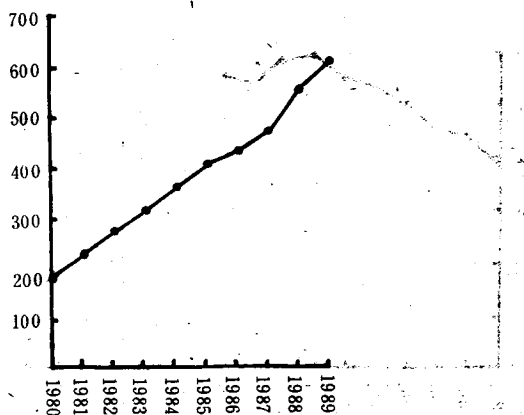
1. 农业劳动力
2. 农村工业劳动力
3. 农村建筑业劳动力
4. 农村运输业劳动力
5. 农村商业、饮食业劳动力
6. 其他劳动力

农村劳动力就业构成(1989年)

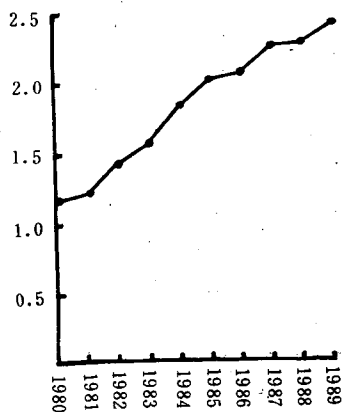


农民生活水平提高情况

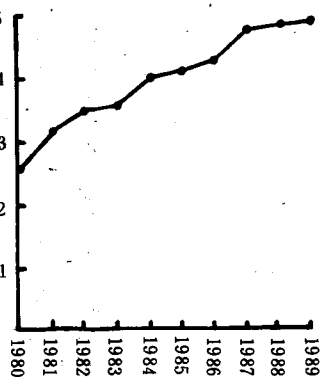
农民人均年纯收入(元)



农民人均年消费的鲜蛋(公斤)

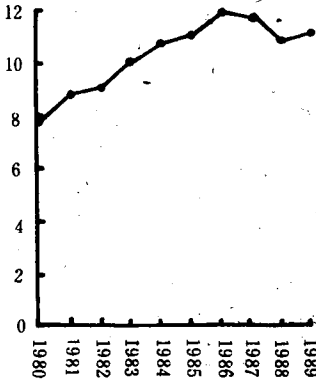


农民人均年消费的食油(公斤)

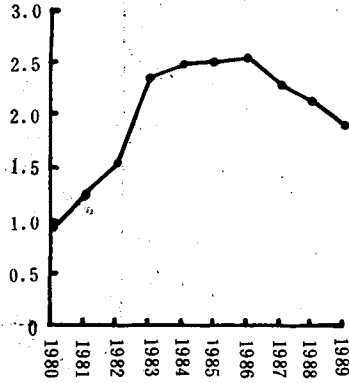


农民生活水平提高情况(续)

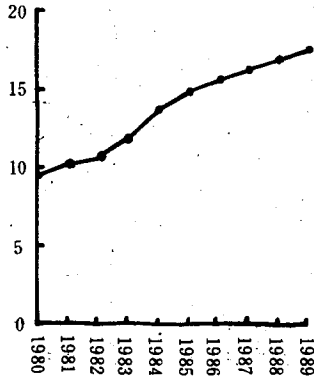
农民人均年消费的猪牛羊肉(公斤)



农民人均年消费的化纤布(米)




农民人均年住宅面积(平方米)



919277

二、农村经济发展概要



1989年农村经济继续增长

1989年，农村经济在治理整顿和深化改革中保持继续增长势头。各地为改善农业生产的内部条件和外部环境做出了积极的努力。农业特别是粮食生产取得了较好收成。非农产业过高的增长幅度得到初步控制。但近年来部分农产品有效供给不足，产需矛盾加剧的状况仍未得到缓解。农业生产乃至整个农村经济的发展依然面临着一些较为严峻的问题。

农村经济运行的主要成效

1.农村经济全面增长。1989年全国农村社会总产值达14480亿元，按可比价格计算，比上年增长5.6%。其中，农业总产值达6535亿元，增长3.1%。农林牧副渔五业全面增长，其中，种植业产值增长1.8%，扭转了下降的趋势；林业、牧业、副业和渔业产值分别增长0.4%、5.6%、6.0%和7.2%。非农产业尽管受到“双紧”措施的影响，但仍保持一定的发展速度，以乡镇企业为主体的农村工业、建筑业、运输业和商业等非农产业总产值7945亿元，增长7.7%。

2.粮食总产量达到历史最高水平。1989年全国粮食总产量达40755万吨，在上年减产的基础上增长3.4%，超过历史最高年1984年40731万吨的水平。夏粮、早稻和秋粮全面增产，分别比上年增加276万吨、97万吨和973万吨。粮食作物播种面积扩大，单位面积产量提高。因面积扩大而增产的粮食占增产总量的52%；因亩产提高而增产的粮食占增产总量的48%。细粮作物增产较多。小麦、稻谷合计增产1600多万吨，超过全年粮食增产总量。

3.以肉、鱼、蛋、菜、果为主的副食品生产稳步发展。畜牧饲养业持续发展，肉食供应量连续十年递增。据统计，1989年猪、牛、

羊年末存栏量分别比上年增长3.1%、2.9%和5.0%；肉猪出栏头数增长5.3%；全年猪肉产量达2123万吨，比上年增长5.2%。水产品产量在前几年大幅度增长的基础上，又增加91万吨，总产量达到1152万吨，增长8.6%。其中，海水和淡水水产品产量分别增长9.2%和7.8%。蔬菜播种面积达9436万亩，比上年扩大388万亩。蔬菜供应上市量大，品种增多，价格平稳。水果产量达到1832万吨，比上年增长10%。

4. 乡镇企业过快的增长速度得到初步控制，出口创汇能力显著提高。乡镇企业经过一年来的适应性调整，整顿了一些与大企业争能源、争原料，消耗高、浪费大、污染严重，经济效益差、产品又没有销路的企业，过快的增长速度减缓了下来。据统计，1989年乡镇企业个数比上年减少1%，从业人员减少1.9%；乡镇企业总产值增长14.4%，大大低于1985—1988年4年平均增长33.5%的速度，与上年的增长速度相比，回落21.9个百分点。主要产品产量有增有减。发电量、原煤、机制纸及纸板、水泥和原盐产量分别增长15.7%、7.7%、13.2%、15%和55.2%。对增加社会有效供给起了一定的作用。

乡镇企业经过调整，更多的企业转向国际市场，1989年乡镇出口创汇企业达7.99万家，出口产品收购总值达371亿元，比上年增长38.2%；占全国出口商品总值的比重由上年的19.1%上升到21.9%。出口创汇额首次突破100亿美元大关，成为我国出口创汇的一支重要力量。

5. 农民收入基本稳定。据农村住户调查资料，全年农民纯收入为602元，比上年增长10.4%；扣除物价因素，实际收入略有减少。

6. 农业生产的内部条件和外部环境开始改善。1988年第四季度，党中央和国务院做出“关于夺取明年农业丰收的决定”后，各地增强了抓农业的意识，制订了一系列向农业倾斜的政策措施，对改善农业的内部条件和外部环境起到了推动作用。农业逐渐升温。主要表现在：

一是国家财政资金投入增加。1989年全国财政支援农业和农林

水气事业费支出比上年增长 24.8%。用于粮棉油生产建设方面的支出比上年同期增长 21.6%，其中，农业发展专项基金增长 1.1 倍；农业技术推广支出增长 16%；植保补助费增长 22%；小型农田水利和水土保持补助费增长 6.3%。

二是农田水利基本建设兴起。各地普遍在冬春开展了农田水利基本建设，新增、恢复和改善灌溉面积 7500 多万亩；治理水土流失面积 3000 多万亩，除涝面积 2000 万亩；整治改造低产田 800 万亩。粮食生产取得较好收成的地区普遍反映，冬春水利建设抓出了成效。

三是粮食等农产品收购价格的提高和“三挂钩”物资供应的增加，调动了农民增产粮食的积极性，田间管理有所加强。据河南等省反映，对秋粮田普遍进行了中耕、追肥、浇水，加强了田间管理。

四是农业生产资料的供应状况有所改善。农业生产资料实行专营后，对整顿流通环节多乱、杜绝“倒买倒卖”和清除假冒伪劣产品起到了重要作用，收到较好的效果。许多地方努力增加农业生产资料的生产和供应。如湖南、江苏等省为了解决化肥、农药、农膜供不应求的矛盾，省政府决定拿出外汇和外汇留成的绝大比例用于购买化肥、农药和农膜及其原材料。

面临的问题

全年农村经济发展态势表明，农业生产和农村非农产业都在治理整顿中继续增长，农村经济正在健康运行，但农村经济特别是农业生产中前几年积累下来的一些问题仍然存在，影响整个国民经济的稳定发展。

1. 粮棉油有效供给仍然不足，供需矛盾继续加剧。棉花生产下降与棉纺工业急剧发展的矛盾越来越突出。棉花 1985 年大幅度减产，一直不能满足国内棉纺工业加工能力迅速提高的需要。1988—1989 年棉花产量连续两年减产，供需矛盾难以缓解。

食用植物油供需缺口越来越大。1986—1988 年 3 年间全国食用植物油社会消费量平均每年增长 6%，同期食用油产量平均每年下降 2.9%，供需缺口逐年拉大，食用植物油的库存量已大为降低。1989

年油料产量连续减产，油料生产现状将使食用植物油的供需矛盾更加突出。

粮食生产虽然获得较好收成，总产量达到历史最好水平，但仍未完成4.1亿吨的计划要求，供需矛盾突出的问题依然存在。近年来，全国人口平均每年增加1500多万人，粮食的人均占有水平已从1984年的394公斤降至369公斤；工业和饲养业用粮不断增加，社会对粮食的需求呈刚性增长，再加上农民抱有储粮保值观望的心理，进一步减少了粮食的社会供给量。由于近几年粮食有效供给相对不足，不得不进口了一定数量的粮食。

2.政策调整与效应滞后形成明显反差。为夺取农业丰收，各级政府制定了一系列有利于加快农业发展的政策措施，但其效应并未完全达到政策的预期效果，其表现有：

一是部分农业生产资料实行专营后，流通混乱、坑农害农的现象有所克服，但农业生产资料的价格水平非但没有得到控制，反而大幅度上涨。1989年，全国农业生产资料零售价格比1988年上涨18.9%，也高于1988年比1987年的上涨幅度。由于农业生产资料的生产、供应计划落实不好，特别是氮、磷、钾肥比例不协调，供需仍有缺口，从地域和农时的要求来看，实际缺口更大。

二是棉花价格政策调整后，收购价格有所提高，但仍没有很好调动起农民种植棉花的积极性。由于棉花价格调整措施落实较晚，农民已安排了其他作物，不便调整；棉花价格调整幅度偏小，比较利益仍嫌偏低；口粮供应、棉籽返还等奖售措施不够落实，棉农不愿多种棉花等原因，1989年棉花播种面积比上年减少较多。据部分棉花主产省调查，实际种植面积下降幅度还更大些。

三是国务院规定安排的农业发展基金并未完全落实。在农业发展基金的筹措中，耕地占用税落实就比较差。

3.农业的宏观调控与市场调节脱节，部分地区一些农产品销售困难。近年来，在大力发展农村商品经济过程中，未能很好地实现计划经济与市场调节的有机结合。加之目前农产品之间的比价不尽合理，国家运用价格杠杆调节农业生产又受到多方面因素的制约，计划对农

业生产的调控能力减弱。因此，在市场调节的作用下，一方面，出现了农民种植意向与国家计划要求相背离的现象，暴露出农业生产的无计划性。1989年，全国棉花种植面积与计划要求种植的面积相差较多。据山东、河南等棉花主产区调查反映，农民不愿多种棉花，实种面积比上报数字还要少。相反，1989年全国烤烟播种面积在上年大幅度增长的基础上又有较大幅度的增加，在地方利益的驱动下，一些主要产区的烤烟面积仍在扩大，加剧了与粮棉油生产之间争地的矛盾。另一方面，南方一些地区的柑桔，北方的苹果，主产区的肉猪和绵羊毛，部分产区的水产品和茶叶等出现了价跌滞销的不正常现象。主要是收购资金调配不力、流通渠道不畅、产后服务体系不配套以及市场疲软等因素造成的。农产品销售困难，不仅影响了农民的收入，也严重挫伤了农民的生产积极性，将给再生产带来一系列不利影响。

4. 乡镇企业资金短缺，产品积压，销售利税率下降。1989年乡镇企业发展中遇到资金与原材料紧缺、能源价格上涨和市场疲软等困难，产品积压，成本提高，利税率下降，亏损企业和亏损金额增加。据统计，每百元资金实现的利润、税金由上年的14元下降到12元；每百元总收入占用的流动资金由上年的36元上升到39元；全年纯利润比上年减少7.4%。从各地反映的情况看，当前资金紧缺是个突出问题。1989年由于国家实行银根紧缩，对乡镇企业采取控制总量、调整结构的措施，贷款总额为零增长。由于资金短缺，一些应当发展的企业被迫停工，一些企业不得不付高息筹措资金，造成企业超常规负债经营，陷入困境。乡镇企业产业结构的调整，也由于缺少必要的“启动资金”以及涉及到中央与地方、工业与农业、人口与资源等利益关系的调整而困难重重。

5. 农业综合生产能力薄弱，发展后劲不足仍很突出。我国农业综合开发不够，农业的增产潜力未充分发挥出来，致使农业生产波动不稳。主要表现在：一是农业的基本条件还未得到很大改善，耕地面积逐年减少，质量降低。随着耕地面积的减少和人口逐年增多，加剧了人多地少的矛盾。同时有效灌溉面积减少，抗灾能力减弱。农作物成灾面积较多。成灾面积占受灾面积的比重也在增加。