
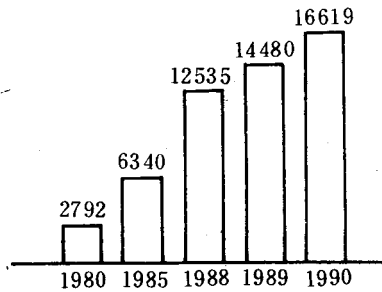


# 一、统计图

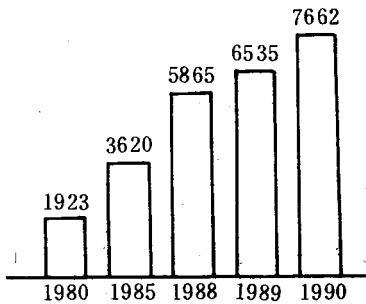


## 农村经济发展情况

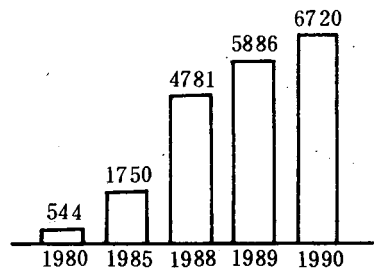
农村社会总产值(亿元)  
(按当年价格计算)



农业总产值(亿元)  
(按当年价格计算)

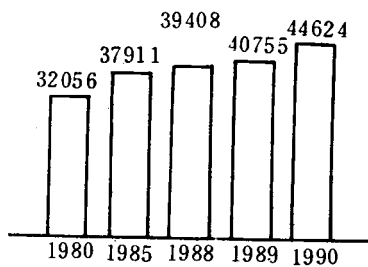


农村工业总产值(亿元)  
(按当年价格计算)

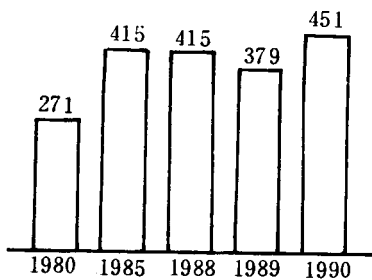


## 农村经济发展情况（续）

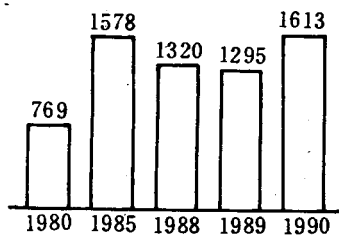
粮食总产量（万吨）



棉花总产量（万吨）

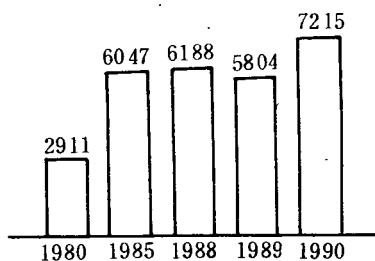


油料总产量（万吨）

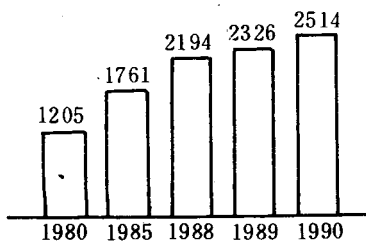


## 农村经济发展情况（续）

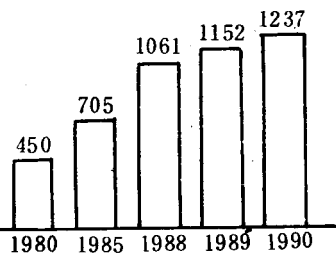
糖料总产量（万吨）



猪牛羊肉产量（万吨）



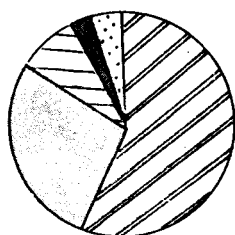
水产品总产量（万吨）



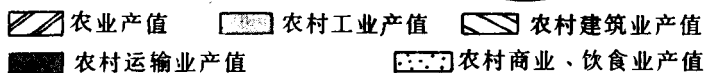
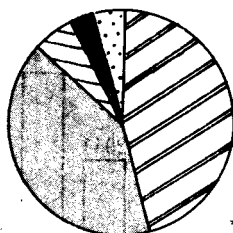
# 农村产业结构调整情况

## 农村社会总产值构成

(1985年)

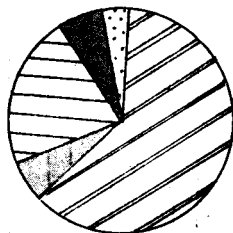


(1990年)

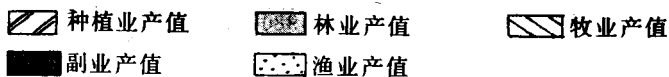
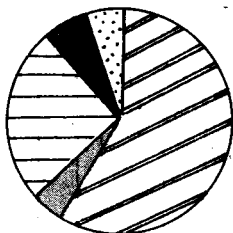


## 农业总产值构成

(1985年)

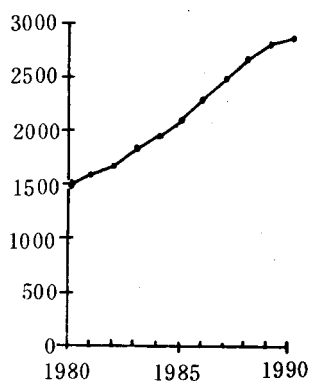


(1990年)

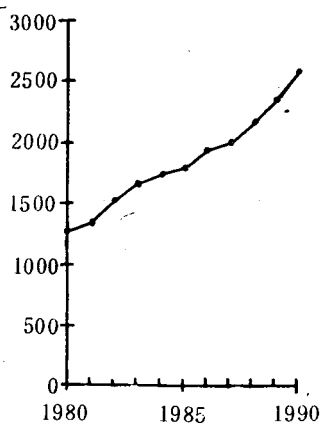


## 农业生产条件改善情况

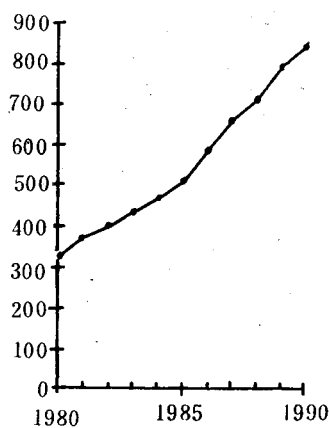
### 农业机械总动力 (亿瓦特)



### 化肥施用量 (万吨)



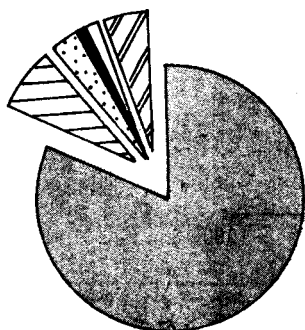
### 农村用电量 (亿千瓦时)




# 农村劳动力就业构成变化情况







## 农村劳动力就业构成

(1985年)



(1990年)



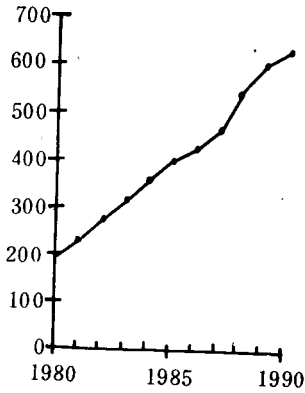
-  农业劳动力
-  农村工业劳动力
-  农村建筑业劳动力
-  农村运输业劳动力
-  农村商业、饮食业劳动力
-  其他劳动力



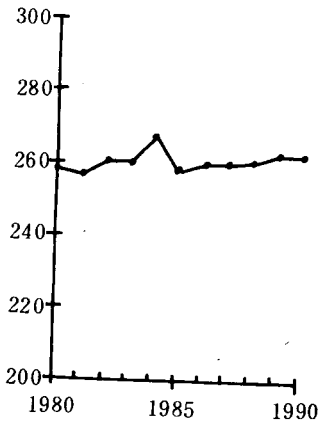
920158

## 农民生活水平提高情况

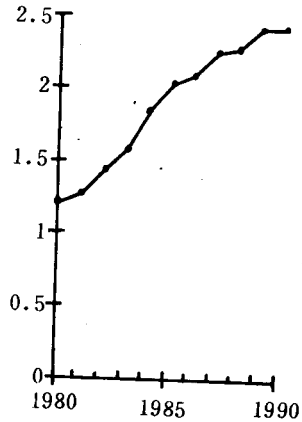
农民人均年纯收入（元）



农民人均年消费的粮食（公斤）

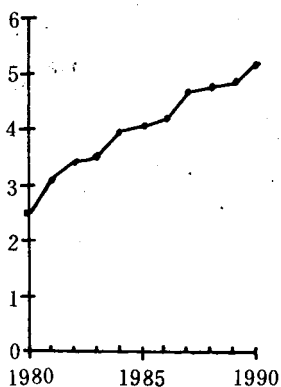


农民人均年消费的鲜蛋（公斤）

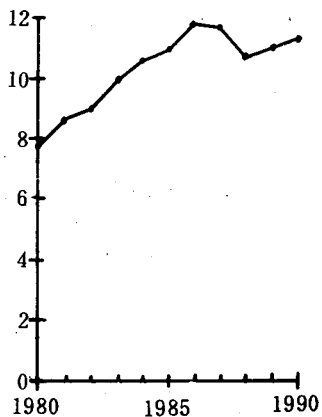


## 农民生活水平提高情况 (续)

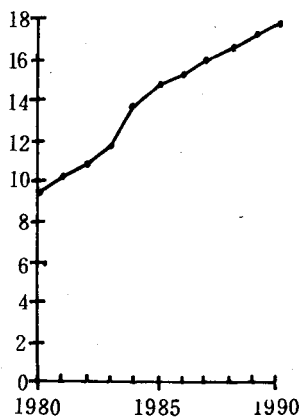
农民人均年消费的食油  
(公斤)




农民人均年消费的猪牛羊肉  
(公斤)



农民人均年末住宅面积  
(平方米)



## 二、农村经济发展概要



## “七五”时期农村经济持续增长

“七五”时期，我国农村经济在稳定和完善家庭联产承包责任制、深化农村改革中持续发展，特别是党的十三届五中全会以来，形成了全党全国重视农业、支援农业、发展农业的新局面：农业的外部环境和内部条件得到改善，以粮、棉、油、糖为主要标志的种植业生产经过几年徘徊之后，出现新的转机；畜牧、水产养殖业保持较高的增长速度，乡镇企业在治理整顿中继续发展；农民生活进一步改善；农业开发建设取得较大进展。但是，我们也必须清醒地看到，“七五”时期，粮、棉、油、糖等主要农产品产需之间的矛盾依然十分突出。

### 农村经济发展的成效

“七五”时期，我国农村经济在困难和曲折中求稳定、求发展，取得显著的成就，主要表现在：

#### 一、农村经济发展保持较快的增长速度

“七五”时期，我国农村经济在“六五”时期取得突破性进展的基础上，继续保持较高的增长速度。

1990年全国农村社会总产值达到16253亿元，按可比价格计算，比1985年增长87.8%，平均每年增长13.4%；其中，农业总产值达7382亿元，比1985年增长25.3%，平均每年增长4.6%，超过4%的计划指标。

#### 二、农作物种植业出现新的转机

“七五”时期，以粮、棉、油、糖为主要标志的种植业生产经历了下降后的恢复过程。1990年种植业生产尤其是粮食生产出现创历史新高水平的重要转机。1990年粮食总产量达到43500万吨，比1985年增加5589万吨，也比大丰收的1984年增加2769万吨，从而扭转了

粮食生产长达五年的徘徊局面。棉花总产量达到 447 万吨，是 1985 年以来的最好水平。油料总产量达 1615 万吨，比 1985 年略有增加。糖料总产量达 7180 万吨，比 1985 年增长 1133 万吨。烤烟、茶叶、水果等产量在整个“七五”时期都是增长的。1990 年粮食、油料、糖料等产量均创历史最高纪录。

### 三、畜牧、水产养殖业持续稳定发展

“六五”末期放开了畜产品和水产品价格，加之在整个“七五”时期，各级政府都十分重视城乡人民的“菜篮子”建设，并且专门拿出几百亿公斤饲料粮扶持饲养业，畜牧、水产养殖业生产有了较快的发展。与 1985 年相比，1990 年猪牛羊肉产量达到 2504 万吨，增加 743 万吨，增长 42.2%；牛奶产量 413 万吨，增长 65.2%；水产品产量 1218 万吨，增长 73%。这为城乡人民生活水平的提高提供了十分重要的物质条件。

### 四、乡镇企业继续发展

“七五”时期，乡镇企业迅速发展，在治理整顿中仍持续增长。1990 年乡镇企业产值比 1985 年增长 2 倍，平均每年增长 25%。乡镇企业产值比 1985 年增长 2 倍，平均每年增长 25%。乡镇企业不仅成为农村经济的重要支柱，而且已经成为整个国民经济十分重要的组成部分。1990 年乡村办工业产值在全国工业总产值中所占比重由 1985 年的 14.6% 上升为 20.4%。乡镇企业在治理整顿中，注重调整产品结构和提高产品质量，发挥自身比较灵活的特点，许多产品打入了国际市场。1990 年乡镇企业出口创汇额达到 130 亿美元，约占全国出口创汇总额的 21.7%。乡镇企业的发展在解决农村剩余劳动力就业和增加农民收入方面取得明显的社会效益。“七五”时期，乡镇企业共吸收农村劳动力 2200 多万人，平均每年 400 多万人。

### 五、农村产业结构有较大调整

“七五”时期，在计划经济和市场调节双重机制的作用下，整个农村产业结构有较大调整。在农村社会总产值中，农村工业、建筑业、运输业、商业等非农产业产值的比重 1987 年超过农业份额后，连年上升，1990 年非农产业的比重达到 54.6%，比 1985 年上升 11.7 个

百分点。这一变化表明，以乡镇企业为主体的非农产业迅速成长，形成农村产业结构的新格局，加快了农村工业化的进程。

农业内部结构调整的趋向是：种植业产值比重下降，林牧副渔业产值比重提高。1990年，农作物种植业产值在农业总产值中所占的比重由1985年的63%下降为58.6%，而林牧副渔业产值比重则由1985年的37%提高到41.4%。

在种植业产值中，粮食作物和经济作物产值所占比重下降，分别由1985年的62.4%和20.5%下降为1990年的60.3%和18.7%。蔬菜、茶、桑、果等其他农作物产值比重上升，由17.1%上升到21%。

在农村产业结构调整的过程中，创汇农业和外向型乡镇企业得到一定的发展，农村产业结构已开始从封闭式向开放式转变。

#### 六、农业开发建设取得进展

商品生产基地建设成效显著。“七五”时期，中央和地方联合投资建立的农产品商品基地对促进种植业生产特别是粮食生产发挥了明显的积极作用。1989年，已发挥效益的170个商品粮基地县的粮食总产量，比1985年增长11%，平均每年递增2.7%，增幅比全国平均水平高0.9个百分点。在1985年至1989年粮食增长总量中，商品粮基地县的增产量占到近1/3。

实施“菜篮子”工程，大中城市副食品供应有了基本保证。“七五”时期，各大中城市围绕“菜园子”的建设，对菜农实行优惠政策和一定的财政补贴。二是肉奶蛋基地建设。建立规模大、商品率高的副食品基地，提高供给能力。三是做好市场供应工作，发挥国营蔬菜公司旺贮淡吐的主渠道作用。同1985年相比，1990年大中城市蔬菜种植面积扩大了300多万亩，产量增加600多万吨，蔬菜品种增多，细菜比重上升，肉蛋奶人均占有量有较大提高。

贫困地区农业开发初见成效。“七五”时期，在国家、地方和各部门的共同努力下，贫困地区贯彻变救济式扶贫为开发式扶贫的方针，重点进行农业生产基本建设，改善生产条件和基础设施，增强造血功能和经济活力，贫困面积逐步改变。与1985年相比，贫困县农机总

动力、机耕地面积、化肥施用量和农村用电量都大幅度增加，增长速度均高于全国同期水平。农村经济发展步伐加快，产业结构有所调整，人均收入水平提高，贫困人口减少，实现了“七五”时期解决大多数贫困地区人民温饱问题的目标。

农业综合开发开始起步。“七五”时期，国家着手开展农业综合开发工作，扩大人民生存和社会、经济发展的新资源。1988年和1989年立项的20片开发区，到1990年已改造中低产田3929万亩，开垦宜农荒地622万亩，造林599万亩，改良草场193万亩。预计新增生产能力：粮食795万吨，棉花19.5万吨，油料39万吨，糖料43万吨，肉类26万吨，对农业的稳步增长起到了促进作用。

科技兴农有了良好开端。优良品种、模式化栽培、配方施肥、地膜覆盖等农业科技成果的推广应用已显示出巨大的增长潜力。据测算：“七五”时期科技进步在农业增产中的作用约占30—40%。1987年以来，杂交水稻面积以每年扩大3000万亩的规模增加。在畜牧业生产方面，由于推广良种繁殖，进行科学饲养，疫病防治，使用配合饲料，畜禽生产技术水平明显提高。

#### 七、农村物质装备水平和投入能力进一步提高

“七五”时期，农村生产性固定资产持续增加，物质装备水平显著提高，经济实力不断增强，推动了整个农村经济的发展。1990年末农村生产性固定资产原值达3886亿元，比1985年增长82.4%，平均每年增长12.8%。从实物量看，1990年农业机械总动力达2854亿瓦特，比1985年增长36.5%；各种小型拖拉机698万台，增长82.6%；农用排灌动力机械706亿瓦特，增长22.7%；农用载重汽车62万辆，增长44.1%。农业生产中现代化投入量增加，1990年化肥施用量（折纯）达2607万吨，比1985年增长46.8%；农药、农用塑料薄膜等的使用量均有增加。1990年农村用电量达835亿千瓦小时，比1985年增长63.9%。

#### 八、农民生活进一步改善

1990年农民人均纯收入达630元，比1985年增长58%。广大农民的生活消费水平进一步提高，吃、穿、住、用等方面有了明显的变



化。随着收入的增加，农民在改善物质生活的同时，用于文化娱乐用品的支出由 1985 年人均 6.9 元增加到 1990 年的 12.1 元，增长 75%。“七五”时期，农村劳动力文化程度指数为 5.6 年，1989 年达到 6.03 年；文盲半文盲的比率下降了 5.3 个百分点。农村的社会福利状况进一步改善，1989 年农村集体办敬老院 29625 个，比 1985 年增加 6000 余个，收养老人、孤儿、残疾人员 26 万多人。

### 值得注意的几个问题

“七五”时期，农村经济虽然取得可喜的成就，但也出现了一些值得注意和反思的问题。

一、粮、棉、油、糖等主要农产品生产一度徘徊不前，产需矛盾仍未缓解

“六五”末期和“七五”初期，由于对农业形势发展的估计过于乐观，出现了忽视农村生产的倾向。在外部环境不利和内部条件脆弱的双重作用下，种植业生产出了陡然跌落和徘徊不前的局面。粮食产量，1985 年至 1988 年连续四年都在 4 亿吨及以下波动，1989 年虽然恢复到 1984 年水平，但平均亩产仅比 1984 年增加 1 公斤；棉花生产连续四年徘徊。“七五”时期，我国人口平均每年增加 1600 多万人，庞大的人口基数和增加数量，对农业生产构成巨大的需求压力。一方面种植业生产出现徘徊，另一方面需求却呈刚性增长，两者之间的矛盾日益突出。因此，“七五”时期，我国农产品进口数量大幅度增加。粮食由 1985 年净出口 332 万吨转为 1990 年净进口 789 万吨；棉花由 1987 年出口 75 万吨转为 1990 年进口 25 万吨。

二、农副产品购销体制不顺，政策效应滞后

1985 年，国家对农村流通体制进行了重大改革，但在“七五”时期对这项改革深化和完善不够，农产品产购销之间仍存在很多矛盾。一是农产品比价关系不合理的状况依然存在。1988 年与 1985 年相比，粮食、棉花、和油料生产的纯收益分别提高 47.8%、27.5% 和 35.3%；而市场调节价格的农产品，如茶、茧、果、竹等，纯收益提高的幅度平均都在一倍以上。农产品内部比价的不合理，使实行计划