


初 级 俄语语法新编

韦光华 韦威华 合编



商 务 印 书 馆

初 级 俄 语 语 法

新 编

韦光华 韦威华合编

商 务 印 书 馆

1983 年 · 北京

初级俄语语法新编

韦光华 韦威华合编

商务印书馆出版

(北京王府井大街36号)

新华书店北京发行所发行

北京第二新华印刷厂印刷

统一书号：9017·1293

1983年10月第1版	开本 850×1168 1/32
1983年10月北京第1次印刷	字数 186千
印数 57,000册	印张 6 1/2

定价：0.84元

前 言

本书在五十年代出版后,虽经多次修订和改编,但随着时间的推进和语言的发展,不少方面显得不能适应形势的要求和读者的需要。这次改编实在是我们再次努力改进本书的一次机会。

本书的目的仍然是供我国初学俄语的读者初步系统地学习俄语语法基础知识之用,使读者对俄语语法的结构和基本规律获得比较完整的概念,从而能够正确理解和运用所学的语言材料。

本书的结构分语音、词法、句法三个部分。语音部分简要地讲述俄语语音及书写的一些基本知识;词法部分讲述十种词类的意义和用法,其中包括五种变化词类的词形变化规则;句法部分讲述句子成分及其表示法、简单句的类别、复合句的构造等。所讲的多半是一般规律,但常见的特殊语法现象,也作适当的介绍。所以,书中的材料,有属于入门和打基础阶段所必需掌握的,也有属于参考性的。

这次改编除根据国内俄语学习的实际情况外,还参考了现行中学教学大纲和教材,例如对从句分类的处理,改变传统的与句子成分相应的五种类型,以利使用中学教材的读者学习和参考。

由于我们的水平有限,改编所作的努力可能还满足不了广大读者对本书的要求,并且缺点和错误难免还存在,恳切希望读者批评指正。

一九八二年五月

目 录

语 音

第一章 音, 音节, 重音	1
§ 1. 语音概说	1
§ 2. 元音, 辅音	2
§ 3. 硬辅音, 软辅音	2
§ 4. 清辅音, 浊辅音	3
§ 5. 音节	4
§ 6. 词的重音	5
第二章 字母	6
§ 7. 字母概说	6
§ 8. 字母表	6
§ 9. 字母表说明	6
§ 10. 字母名称	8
§ 11. 字母的分类	9
§ 12. 元音字母, 辅音字母	9
§ 13. 无音字母	9
第三章 读音规则	11
元音字母的读音	11
§ 14. 重读元音字母 а, о, у, ы, э 的读音	11
§ 15. 重读元音字母 и 的读音	11
§ 16. 重读元音字母 е, ё, ю, я 的读音	11
§ 17. 非重读元音字母的读音	12
辅音字母的读音	13
§ 18. 辅音字母的硬、软读音	13
§ 19. 辅音字母的清、浊读音	13
§ 20. 一些字母、字母组合的读音	14

第四章 语调	16
§ 21. 语调概说	16
§ 22. 停顿	16
§ 23. 句子的重音	16
§ 24. 声调	17
第五章 书写	19
§ 25. 大小写字母的用法	19
§ 26. 俄语拼写法	19
§ 27. 移行规则	20

词 法

第六章 词的构造,词类	22
§ 28. 词的构造概说	22
§ 29. 词身,词尾	22
§ 30. 词根,后缀,前缀	23
§ 31. 复合词,复合缩写词	24
§ 32. 语音交替	24
§ 33. 词类	24
第七章 名词	26
§ 34. 名词的意义	26
§ 35. 专有名词,普通名词	26
§ 36. 动物名词,非动物名词	27
§ 37. 名词的性	27
§ 38. 名词的数	28
§ 39. 只用单数的名词	29
§ 40. 只用复数的名词	29
§ 41. 名词的格	30
名词变格的基本类型	31
§ 42. 名词变格法	31
§ 43. 第一变格法	31
§ 44. 第二变格法	33
§ 45. 第三变格法	35

§ 46. 名词的硬变化、软变化	35
§ 47. 名词词尾拼写法	36
名词变格的特殊情形	39
§ 48. 以 -(и)й, -(и)е, -(и)я 结尾的名词的变格法	39
§ 49. 以 -мя 结尾的名词的变格法	39
§ 50. 单数第二格特殊的阳性名词	40
§ 51. 单数第六格特殊的阳性名词	40
§ 52. 复数第一格特殊的阳性名词	41
§ 53. 复数第二格特殊的阳性名词	41
§ 54. 复数第二格特殊的中性、阴性名词	41
§ 55. 复数各格特殊的阳性、中性名词	42
§ 56. 单复数各格的特殊情形	43
§ 57. 名词变格总表	45
§ 58. 不变格名词	44
各格的意义和用法	44
§ 59. 第一格的意义和用法	44
§ 60. 第二格的意义和用法	46
§ 61. 第三格的意义和用法	48
§ 62. 第四格的意义和用法	49
§ 63. 第五格的意义和用法	50
§ 64. 第六格的意义和用法	51
名词的构词法	51
§ 65. 名词的构词法概说	51
§ 66. 名词的构词后缀	51
§ 67. 由形容词转成的名词	52
第八章 形容词	54
§ 68. 形容词的意义	54
§ 69. 性质形容词, 关系形容词	54
§ 70. 形容词的变格法	54
§ 71. 形容词词尾拼写法	56
§ 72. 形容词的用法	57
§ 73. 短尾形容词	58

§ 74. 短尾形容词的用法	59
§ 75. 形容词的比较等级	60
§ 76. 形容词比较级的构成	60
§ 77. 形容词比较级的用法	61
§ 78. 形容词最高级的构成	62
§ 79. 形容词最高级的用法	63
§ 80. 形容词的构词法	64
第九章 数词	65
§ 81. 数词的意义和分类	65
§ 82. 基数词和序数词表	66
§ 83. 基数词的变格法	67
§ 84. 基数词与名词连用法	70
§ 85. 序数词的变格法	72
§ 86. 序数词的用法	73
§ 87. 表示不定数量的词	73
§ 88. 年、月、日的表示法	74
§ 89. 钟点表示法	75
第十章 代词	78
§ 90. 代词的意义和分类	78
§ 91. 人称代词	79
§ 92. 反身代词	81
§ 93. 物主代词	82
§ 94. 疑问代词	85
§ 95. 关系代词	87
§ 96. 指示代词	88
§ 97. 限定代词	90
第十一章 动词	93
§ 98. 动词的意义和特征	93
§ 99. 人称动词, 无人称动词	94
§ 100. 及物动词, 不及物动词	95
§ 101. 反身动词	95
§ 102. 独立动词	97

§ 103. 助动词	97
§ 104. 系词	98
§ 105. 动词不定形式	99
动词时的形式的构成	100
§ 106. 动词现在时的变化法	100
§ 107. 动词第一变化法	101
§ 108. 动词第二变化法	101
§ 109. 反身动词变化法	102
§ 110. 动词第一变化法的特殊情形	102
§ 111. 动词第二变化法的特殊情形	104
§ 112. 混合变化的动词	104
§ 113. 动词过去时的构成	104
§ 114. 动词将来时的构成	105
动词的体	106
§ 115. 动词体的意义	106
§ 116. 动词体的对偶和构成	109
§ 117. 定向动词, 不定向动词	110
§ 118. 动词的前缀	111
动词的式	113
§ 119. 叙述式	113
§ 120. 命令式	113
§ 121. 第二人称命令式	113
§ 122. 第一人称命令式	115
§ 123. 第三人称命令式	116
§ 124. 假定式	117
形动词	118
§ 125. 形动词的意义和分类	118
§ 126. 主动形动词的构成和变化	119
§ 127. 主动形动词的用法	120
§ 128. 被动形动词的构成和变化	122
§ 129. 被动形动词的用法	123
§ 130. 短尾形动词的构成	124

§ 131. 短尾形动词的用法	125
§ 132. 形动词总表	126
副动词	127
§ 133. 副动词的意义和分类	127
§ 134. 未完成体副动词的构成	127
§ 135. 未完成体副动词的用法	128
§ 136. 完成体副动词的构成	129
§ 137. 完成体副动词的用法	130
第十二章 副词	132
§ 138. 副词的意义	132
§ 139. 副词的分类	132
§ 140. 副词比较级	133
§ 141. 副词最高级	134
§ 142. 谓语副词	135
§ 143. 副词的构词法	136
第十三章 前置词	137
§ 144. 前置词概说	137
§ 145. 要求第二格的前置词	138
§ 146. 要求第三格的前置词	141
§ 147. 要求第四格的前置词	142
§ 148. 要求第五格的前置词	144
§ 149. 要求第六格的前置词	146
§ 150. 前置词表示的空间意义	147
§ 151. 前置词表示的时间意义	149
第十四章 连接词, 语气词, 感叹词	150
§ 152. 连接词的意义	150
§ 153. 连接词的分类	150
§ 154. 语气词	152
§ 155. 感叹词	153

句 法

第十五章 句子, 句子成分	154
§ 156. 句子和句子成分概说	154

§ 157. 句子成分的分类	155
主要成分	156
§ 158. 主语表示法	156
§ 159. 谓语的分类和表示法	157
§ 160. 谓语和主语的一致	159
次要成分	160
§ 161. 补语的分类和表示法	160
§ 162. 定语的分类和表示法	162
§ 163. 同位语	163
§ 164. 状语的分类和表示法	163
并列成分, 独立成分, 句中不作成分的词	166
§ 165. 并列成分	166
§ 166. 独立次要成分	167
§ 167. 句中不作成分的词	168
§ 168. 句子成分总表	169
第十六章 句子类型, 简单句	171
§ 169. 叙述句, 疑问句, 祈使句, 感叹句	171
§ 170. 完全句, 不完全句	171
§ 171. 确定人称句, 不定人称句, 无人称句, 主格句	172
§ 172. 简单句, 复合句	174
第十七章 复合句	175
§ 173. 并列复合句	175
§ 174. 主从复合句	175
§ 175. 主从复合句中的关联词, 指示词	176
§ 176. 从句	178
§ 177. 说明从句	179
§ 178. 定语从句	180
§ 179. 状语从句	181
§ 180. 带有数个从句的复合句	186
第十八章 引语, 标点符号	188
§ 181. 直接引语, 间接引语	188
§ 182. 标点符号	188
附录 常用语法术语汉俄对照表	192

语 音

第一章 音,音节,重音

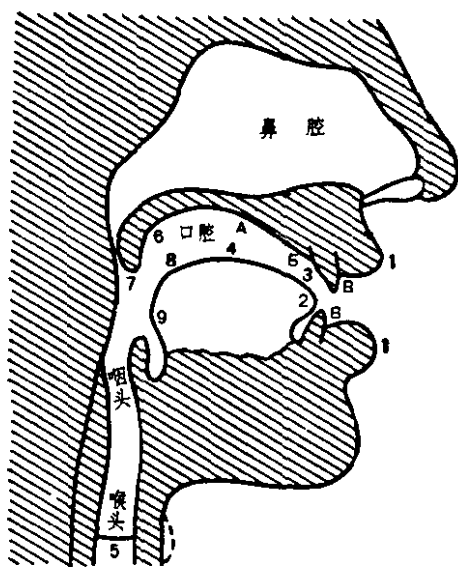
§ 1. 语音概说

语言是人们用来互相交际的工具。人们在表达思想时说话的声音就是语音。俄语语音也就是用俄语说话的声音。为了能够运用俄语听、说、读、写、译,掌握俄语语音十分必要。俄语语音与词汇和语法有密切的联系。

语音是由人们的发音器官的各种活动引起空气振动的结果。发音器官主要包括:呼吸器官、喉头和声带、口腔和鼻腔。

发音器官部位图

- | | |
|---------|---------|
| 1. 上下唇 | 7. 小舌 |
| 2. 舌尖 | 8. 舌面后部 |
| 3. 舌面前部 | 9. 舌根 |
| 4. 舌面中部 | A 硬腭 |
| 5. 声带 | B 齿龈 |
| 6. 软腭 | B 上下齿 |



呼吸器官在发音时供给气流,由肺部呼出经气管到喉头。

喉头是由活动的软骨构成,上面长着两片筋肉,这就是声带。声带能够张开,放过气流,也能够闭拢,阻住气流;气流冲开它时,便形成声带振动。喉头上的空腔是起共鸣作用的。

口腔里有舌头、硬颚和软颚，口腔前部边沿是牙齿和嘴唇。灵活的舌头和其它器官的各种活动，构成不同的音。

学习俄语发音时，要注意正确掌握发音器官各个部分的活动方法。

§ 2. 元音，辅音

俄语语音可以分为两大类：

1. **元音**——发音时呼出的气流在口腔中自由送出，不受任何阻碍。声带振动。俄语元音有 6 个：

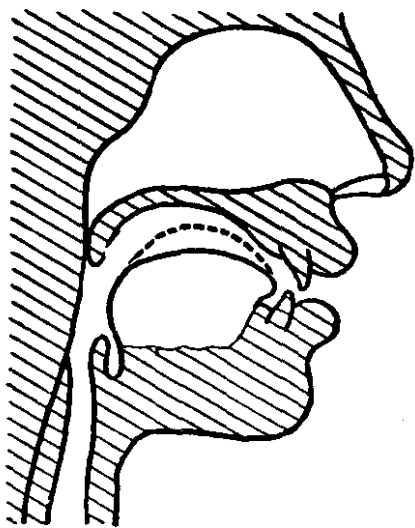
元音： а, у, о, и, ы, э

2. **辅音**——发音时呼出的气流在口腔中遇到一定的阻碍(这种阻碍是由口腔中的发音器官，如唇、舌、齿、颚等所构成的)。俄语辅音有 36 个：

辅音： б, б^Ь, в, в^Ь, г, г^Ь, д, д^Ь, ж, з, з^Ь, й, к, к^Ь, л, л^Ь, м, м^Ь, н, н^Ь, п, п^Ь, р, р^Ь, с, с^Ь, т, т^Ь, ф, ф^Ь, х, х^Ь, ц, ч, ш, щ

§ 3. 硬辅音，软辅音

1. 俄语的辅音有硬辅音和软辅音的分别。



1) **硬辅音**——发音时只有发辅音的一般动作，不附加舌面抬高的动作。例如：б.

2) **软辅音**——发音时除了作发硬辅音的动作外，还有舌面向上抬高的附加动作。例如：б^Ь.

[注 1] 软辅音的标注法，本书用“Ь”符号标在辅音字母的右上角。

[注 2] 左图中，粗黑线表示发硬音时舌头

的状态，虚线则表示发软音时舌面抬高的附加动作。

2. 大多数辅音可以发硬音，也可以发软音：

硬辅音:	б	в	г	д	з	к	л	м	н	п	р	с	т	ф	х
软辅音:	б ^Ь	в ^Ь	г ^Ь	д ^Ь	з ^Ь	к ^Ь	л ^Ь	м ^Ь	н ^Ь	п ^Ь	р ^Ь	с ^Ь	т ^Ь	ф ^Ь	х ^Ь

3. 辅音中有 3 个只发硬音，另外有 3 个只发软音，它们叫做：

总是硬音:	ж, ш, ц
总是软音:	ч, щ, й

§ 4. 清辅音，浊辅音

1. 有些辅音发音时声带不振动，有些辅音发音时声带振动，根据这一点，辅音可以分为：

1) 清辅音——发音时，纯粹由气流受阻构成，不振动声带，不带乐音。例如：т, к.

2) 浊辅音——发音时，除气流受阻外，同时振动声带而发出乐音。例如：д, г.

2. 清辅音和浊辅音中有 6 对是对应的。对应的清辅音和浊辅音的发音方法基本相同，区别只在于声带不振动或振动。

清辅音:	п	ф	к	т	с	ш
浊辅音:	б	в	г	д	з	ж

3. 清辅音中的 х, ц, ч, щ 和浊辅音中的 м, н, л, р, й 这 9 个音是没有对应的。

元音、清辅音、浊辅音发音示意图

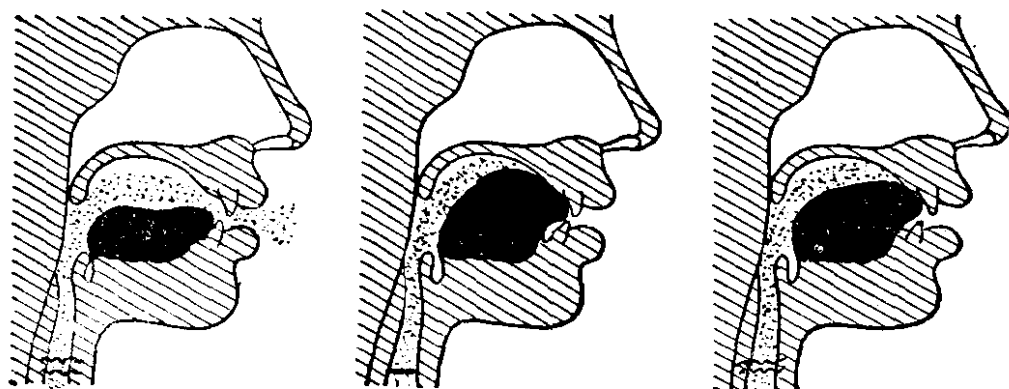


图 1

图 2

图 3

〔注 1〕 上面图中的虚点“:::”表示呼出的气流；喉头的波浪线“~~~~”表示声带振动。

〔注 2〕 图 1 示意元音发音时，气流从口腔呼出不受阻碍；声带振动。

图 2 示意清辅音发音时，气流从口腔呼出受到阻碍；声带不振动。

图 3 示意浊辅音发音时，气流从口腔呼出也受到阻碍，但声带振动。

§ 5. 音节

在用俄语说话或读单词的时候，气流是一股一股地呼出来的，每呼出一小股气流就发出一个音节。一股气流可以发出一个元音（例如 и），也可以发出一个元音跟一个或一个以上的辅音拼成的音节（例如 ни, мир），因此一个音节可能只有一个元音，也可能除一个元音外，还带有一个或一个以上的辅音。辅音不能单独构成音节；一个音节中总是含有一个元音。由此可见，一个词里有几个元音，就有几个音节。例如：

单音节	双音节	多音节
я (我)	е-ё (她的)	га-зе-та (报纸)
он (他)	мо-ре (海)	стро-й-тель-ство (建设)
нет (不, 没有)	но-вый (新的)	у-чи-тель-ни-ца (女教师)
дождь (雨)	чи-тать (读)	

§ 6. 词的重音

1. 俄语单词中的音节,并不是每一个都用同样的力量发出来的,其中有一个音节要比其他的音节发音强些、长些,这个音节中的元音叫做词的重音。在俄语课本、词典等中一般用重音符号“'”标在重读音节的元音字母上。例如:

шкóла (学校) карандаш (铅笔)

2. 只有一个音节的词,其中的元音通常重读,因此一般不标重音符号。例如:

дом (房屋) класс (教室)

3. 词中有 *ë* 时,重音就在 *ë* 上,而且不另标重音符号。例如:

еë (她的) лётчик (飞行员)

4. 词的重音要念得正确,否则会影响正确表达,而且有些词拼法相同,但由于重音不同意义就不同。例如:

мúка (痛苦) — мука́ (面粉)

пла́чу (我哭) — плачу́ (我付钱)

[注] 词中元音字母的重读和非重读的读音参看 § 14— § 17。

第二章 字母

§ 7. 字母概说

语音是从人的发音器官发出来的,是可以听见的;而字母是写出来的,是可以看见的。人们可以用字母把语音记录下来,也可以按照所看见的字母读出它所表示的音。

俄语在书写上是用拼音文字的,俄语的单词就是用字母来拼写。俄语字母共有 33 个。

[注] 用来拼写词的是字母,它是记录和传达语言的符号;用来注音的叫音标,它是标注语音的符号,例如 eë (她的)这个词是用两个字母拼写的,而它的读音在本书中用 [йэЙó] 作为音标来注音。

§ 8. 字母表

俄语字母共有 33 个,按照一定顺序排列起来,就组成俄语字母表。(见第 7 页)

§ 9. 字母表说明

1. 字母表中字母排列的顺序是固定的。要按照字母表中 а, б, в...э, ю, я 的顺序背出 33 个字母,以便于日后查阅俄语词典等。

2. 俄语字母有大写和小写两种写法,它们的用法参看 § 25。

3. ъ, ы, ь 三个字母的大写很少用。

4. 大写和小写字母都有印刷体和书写体。书籍及其他印刷品上一般用印刷体,手写时一般用书写体。

[注] 小写字母 л 的书写体可以用 ђ 或 ѓ; з 可以用 3 或 4。

5. 字母表一般按字母名称诵读。