

## 1993年浦东新区国民经济 和社会发展情况综述

1993年,在中共上海市委、市政府和浦东新区党工委、管委会的领导下,浦东新区广大干部群众认真贯彻执行中共中央关于加快开发开放浦东的方针,解放思想,实事求是,抓住机遇,扎实工作,在前三年开发建设的基础上,大力推进新区功能开发。这一年中,市政建设大面积丰收,国内外投资高潮迭起,要素市场多方位开拓,人民生活继续改善,社会各项事业抓紧配套,国民经济持续、快速、健康发展。1993年完成国内生产总值164亿元,按可比价格计算,比上年增长30.2%;比开发初的1990年增长100.2%,提前两年实现了翻一番的目标。其中,第三产业增加值完成47.43亿元,比上年增长46.6%,比1990年增长1.9倍,占国内生产总值的比重由1990年的20.1%上升到28.9%;第二产业增加值114.45亿元,比上年增长22%,比1990年增长83.4%,占国内生产总值的比重由76.2%降为69.8%;第一产业在资源重新配置中出现调整性缩小,增加值2.12亿元,比上年下降8.5%,比1990年下降29.8%,占国内生产总值的比重由3.7%降为1.3%。

国民经济和社会发展中存在的主要问题是,第三产业基础仍较薄弱,尤其是消费品市场规模不大;居民生活服务设施建设相对滞后;土地开发成本上升,征地劳动力安置难度增大;开发建设资金供求之间缺口较大。

---

1993年是浦东新区工业经济管理体制改革向现代企业制度迈进的重要年份。在这一年中,新区工业经济取得显著的成就。全年浦东新区完成工业总产值604.4亿元,比上年增长28.7%,增长速度高于全市平均水平8.7个百分点,占全市工业总产值的比重由上年的15%提高到18.2%;全年实现工业销售产值600.97亿元,工业产销率达99.4%,高于全市平均水平0.5个百分点,其中,出口交货值达87.18亿元,占全市的22.4%,产品出口交货率为14.1%。新区工业经济的外向度不断提高。

在工业经济总量迅速扩大的同时,工业经济结构也发生重要的变化。原有以原材料为主的重工业企业不断更新改造现有技术装备,实现产品的升级换代。在1990年至1993年底的四年间,国有工业企业用于更新改造的投资累计达49.2亿元。由于投资的倾斜和产业发展的导向,新区的装备工业发展明显快于原材料工业和日用消费品工业,其比重由1989年的22.4%提高到1993年的32.4%,而原材料工业比重由44.2%降至32.2%。对外开放的扩大促进了新区工业结构的优化发展。随着外商资本和技术的引进,一些在世界处于领先地位的高科技、新技术项目陆续扎根浦东。一批涉及生物医药、精细化工、先进通讯设备、新材料、计算机软硬件、微电子器材以及自动化设备等

高新技术产业显示出宽广的发展前景。同时,高新技术在机电设备、轻工产品、建筑材料、食品等行业广泛采用,使传统设计和工艺发生较大的变化。机电产品朝机电一体化方向发展,轻工产品朝高附加值方向发展,建筑材料朝节能和新型方向发展,食品向新颖和高品味发展。在1993年里,外商投资高新技术企业和运用高新技术的企业有126家,占外商投资生产性企业数的31.3%,投资总额4.9亿美元,占生产性企业投资总额的53.3%。

乡村办工业企业抓住机遇,努力转换企业经营机制,提高产品档次和市场占有率,涌现出一批象界龙实业股份公司、庆丰实业总公司等颇具规模的乡村企业,已成为现代企业“新族”中的一员。1993年新区农村工业完成总产值144.4亿元,比上年增长45.8%,利税总额15.4亿元,比上年增长42.5%。其中,村办工业完成工业产值75.4亿元,占农村工业总产值的52.2%,首次超过乡(镇)办工业产值。

工业经济总量的扩大和结构的优化,使工业经济效益进一步提高。全年新区工业产销率逐月提高,全年累计为99.4%,达到历史最高水平。全区独立核算的工业企业实现利税60.90亿元,资金利税率为18.6%,成本利润率为12.2%。投资增长与经济增长之间具有明显的正相关,突出表现在劳动生产率的逐年提高。1993年新区工业企业按增加值计算的全员劳动生产率25245元。

## 二

巨额固定资产投资推动着浦东新区开发建设的突飞猛进。1993年完成固定资产投资额164.56亿元,比上年增长1.2倍,相当于1990年的11.6倍,占全市固定资产投资完成额的比重由1990年的6.2%提高到25.2%。自1990年至1993年末,新区已累计完成固定资产投资额282.66亿元,其中,国有经济单位固定资产投资完成额227.46亿元。四年间国有经济单位新增固定资产110.36亿元,同期固定资产交付使用率达到48.5%。

从国有经济单位固定资产投资的结构看,基本建设投资105.70亿元,比上年增长1.9倍,占固定资产投资完成总量的75.2%;更新改造投资34.93亿元,增长1.8倍,占24.8%。从固定资产投资的产业分布来看,第一产业完成投资0.45亿元;第二产业完成投资53.03亿元,占37.7%;第三产业投资完成87.21亿元,占62%,其中房地产、公用事业方面的投资为68.65亿元,超出工业投资完成额的40%,对商业、交通运输、邮电行业的投资9.47亿元,相当于上年投资规模的86%。

市政基础设施建设塑造着浦东开发开放日新月异的形象。1993年新区市政基础设施投资54.73亿元,占固定资产投资完成总额的33.3%。自1990年以来的四年间,新区已累计完成城市基础设施建设投资89.49亿元。以确保“八五”期间建成十大基础设施骨干工程为主线,展开新区市政基础设施的大规模建设。在南浦大桥建成通车两年之后,又一座被誉为斜拉桥“世界第一”的杨浦大桥又于1993年10月再跨浦江。连接两座大桥的内环线浦东段以及相连的罗山、龙阳路两座大型立交桥年内投入使用。新区主干道——杨高路拓宽工程实现了当年开工、当年竣工的目标。外高桥新港区、煤气二期工程、通讯工程以及合流污水排放工程,均已提前两年建成。外高桥发电厂和凌桥水厂的阶段目标也提前实现。

十大基础设施骨干工程的顺利完成,推动整个新区的市政建设的加速发展。新区借助“东西联动工程”,带动浦东浦西一体化;构筑连接各小区的骨架,促进新区城乡一体化。1993年新区自筹资金当年立项、当年设计、当年完成,实现了源深路、龙东路等7条道路胜利竣工通车。至此,全区10余条主要标准道路纵横交错,包括在建的金桥立交在内的三座立交桥已初现大都市交通网络的风采。国内规模最大的,道路两侧备有“共同沟”的张杨路修建工程,体现了新区开发的预见性和高标准,展示了投资浦东的良好环境。1993年还建成22万伏变电站1座,3.5万伏变电站3座,新增电

话程控交换机 5 万门和煤气用户 2.5 万户,新增日供水能力 70 万吨。

浦东新区固定资产投资的大幅增长,有力地带动了新区建筑业的发展。全年新区建筑安装施工产值达 43.28 亿元,占全市建筑业施工产值的 24.9%;竣工产值 19 亿元,占全市竣工产值的 18.5%;房屋施工面积 808.24 万平方米,竣工面积 241.65 万平方米,分别占全市施工和竣工面积总量的 28.2%和 21.1%。1993 年底在新区参建的 146 个建筑企业中,市属企业 29 个,虽占企业总数的 20%,但施工和竣工产值均占到 48%以上;外省市在浦东的建筑企业有 40 家,虽比新区所属的建筑企业少了近一半,但施工产值总量与新区所属企业不相上下。新区所属建筑企业人均完成施工产值为 46599 元,在各类建筑企业中处于领先。

### 三

随着开发开放的深入,浦东的“知名度”日益提高,投资环境不断改善,国内外客商纷至沓来。1993 年是浦东新区又一个海内外客商投资高潮年。1993 年外商直接投资新签协议 924 项,项目数为前几年总和的 1.3 倍。截至 1993 年底累计已签订外商投资项目 1628 个,协议总投资 65.47 亿美元,其中,外商协议投资额 32.7 亿美元。平均每一外商投资项目投资额为 402 万美元,比全市平均水平高出 100 多万美元,项目规模列全国各经济开发区之先。

许多世界著名跨国公司(集团)纷纷看好浦东。1993 年末已有 32 家世界著名集团公司落户浦东。如美国的杜邦、吉列,日本的松下、日立,德国的西门子,台湾、香港的汤臣、新鸿基集团等等。1993 年末,外商投资额在 500 万美元以上的项目有 186 个,其中投资额在 1000 万美元以上的项目有 123 个,这些项目数虽然只占外商投资项目总数 11.5%,但投资额却占新区外商投资总金额的 73.4%。在全部外商投资项目中,属高科技项目有 140 项,新技术项目有 255 个,投资总额 11.96 亿美元。其中不仅涉及传统的机电设备、轻工产品、建筑材料、汽车零件、饮食食品等行业,而且投向生物医药、通讯设备、精细化工、计算机等行业,形成了浦东新区的支柱产业。外商对投资第三产业怀有极大兴趣。至 1993 年底,外商投资第三产业的项目有 695 个,占投资项目总额的 42.7%;总投资额和协议外商投资额为 35.7 亿美元和 19.8 亿美元,分别占各自总数的 54.6%和 60.5%。除投资建筑装潢、房地产以及咨询服务业之外,外资投向已开始朝商业零售、卫生、文化以及公用事业等方面发展。与日本八佰伴株式会社合资兴办的“上海第一八佰伴商业股份有限公司,开创了在商品流通领域里利用外资的先河。外商投资来源不断拓宽。1992 年底时,来浦东投资的有 26 个国家与地区。1993 年又新增了阿根廷、奥地利、比利时、丹麦、瑞典与西班牙等 9 个国家。近年来一直处于投资领先地位的香港地区所占比重相对下降,而美国、日本、西欧以及我国台湾省却出现上升的趋势。1993 年香港的投资比重由上年的 55.3%降到 50.2%,美国所占比重则从 10.1%提高到 15.1%,已成为仅次于香港的第二位投资大户。

浦东新区开发得到全国各地的大力支持。1993 年各省市来浦东投资的“内联企业”项目 1727 个,投资总额 135.9 亿元,分别超过以往历年总和的 1.2 倍和 1.3 倍。1993 年末,在新区注册的“内联”企业已达 3 137 家,投资总额 238.2 亿元,其中外地投资 222.6 亿元,占 93.5%。长江流域地区参与浦东开发尤为活跃。沿江的两湖、两江、川浙皖 7 个省都投入大量资金。仅 7 个省建造的裕安大厦、江苏大厦、四川大厦等 12 幢大楼,总投资额达 31 亿元。各省市参与浦东投资,既支持了浦东开发,也推动了各地经济的发展。

### 四

1993 年,浦东新区各个开发小区从各自的功能定位出发,多层次、高起点地塑造着崭新的开发

形象,生机勃勃地迈进功能开发的新阶段。年内小区开发面积已达 14.92 平方公里,超额完成计划开发目标;累计完成投资 61.14 亿元。为营造良好的投资环境,一大批区内市政建设项目加紧建设。全年小区内道路开工建设 83.4 公里,竣工 62.9 公里;一批桥梁、变电站和雨污水泵站相继建成。大批居民和单位顺利动迁。各项建设均达到或超过了年度计划建设目标。

陆家嘴金融贸易区的功能特色逐渐形成。至 1993 年底已完成开发土地面积 2 平方公里(不包括配套土地开发)。30 家中外金融机构开设了分行或分公司,显示出“金融中心”的雏型。东方路商业街、即墨路美食街等商贸设施初步奠定了贸易区的基础。1993 年底已有 50 幢大楼开工建设,其中金融商贸大楼 30 幢。在动工兴建的大楼中,5 幢已结构封顶,14 幢进入上部结构施工。这批大楼的建成,将与浦西外滩的楼群争辉夺艳,相映生辉。

金桥出口加工区坚持“高层次、大规模、外向型、多功能、强辐射”的标准进行开发。发展速度居浦东各开发小区之首,率先进入收获期。区内包括集中供热在内的“八通一平”4 平方公里的土地开发任务完成后,良好的投资环境吸引了大批国内外投资者。1993 年底累计引进项目 201 个,高新技术项目占 60%。进区的平均每个外商投资项目协议金额达 1300 万美元,居全国经济开发区之先。1993 年底已开工项目 102 个,建成投产项目有 30 个。注册在金桥出口加工区的各类工业企业全年完成工业总产值 32.2 亿元,工业销售产值 32.3 亿元,产销率达 98.8%。国内外高新技术的注入,使金桥出口加工区已成为浦东新区工业经济发展新的增长点。

外高桥保税区为早日实现建成“自由贸易区”的战略目标,采取“建设一块、经营一块、运转一块”的方针,10 平方公里隔离封闭设施已经建成。首期开发的 4 平方公里区域,已有 2 平方公里封关运营。至 1993 年底,进区的中外企业已超过 800 家,其中外资企业占 70%,总投资超过 22 亿美元。有 300 多家国际贸易公司、实业公司进区经营。据海关统计,1993 年进出保税区的货物达 3 亿美元,比上年增长 25 倍;转口、过境贸易的货物 1.6 亿美元;保税仓储货物 2.1 亿美元。国内最大的 10 万平方米的上海保税生产资料交易市场已投入运营,成为与国际市场接轨的连结点。

张江高科技园区进入基础开发的冲刺阶段。全年完成投资 4.8 亿元。1 平方公里的土地开发已经完成。其中区内道路开工 7.5 公里,竣工 2.3 公里,其他桥梁、雨污水排水泵站等配套市政工程均已顺利完成。随着基础设施的完成,张江高科技园区抓紧对外招商。至 1993 年末已吸纳进区项目 12 个,吸引外商协议金额 1 亿美元。中瑞合资罗氏制药有限公司等一些高科技项目已在区内落户,进入筹建阶段。

在四个重点开发小区的带动下,其他各开发小区也已全面启动。王桥工业区至 1993 年末已完成首期开发的 2 平方公里土地的“七通一平”任务,总投资额达 5 亿元。签约进区项目 55 个,协议投资总额达 20 亿元。华夏商业旅游区完成固定资产投资 2 亿元,累计开发土地面积 1 平方公里,引进项目 23 个。星火工业区于 1993 年正式纳入浦东新区,经过近 10 年的开发建设,已具有一定规模,7.1 平方公里的土地开发已基本完成。累计引进项目 12 个,总投资额达 17 亿元。

## 五

1993 年是浦东新区大力培育和发展要素市场,朝着率先建立社会主义市场经济的目标迈出重要步伐的一年。按照“三、二、一”为序的产业发展方针,近年来投资向第三产业明显倾斜,促使各类市场蓬勃发展。

消费品市场迅速发展。1993 年末,浦东新区国有和集体商业、饮食业网点有 5 483 户,从业人员 7.47 万人,分别比开发初的 1990 年增长 1 倍和 1.7 倍。浦西的一些著名老字号和近年崛起的商店、餐厅纷纷到浦东开设分店。私营和个体商业、饮食业有 11 693 户,从业人员 19 514 人,他们遍布

城乡大街小巷,经营灵活多样,对丰富市场供应,方便群众生活发挥了重要作用。年末,新区有集贸市场 50 个,农副产品成交额 3.23 亿元;工业小商品市场、建材市场日益发挥出城乡物资交流的作用。1993 年浦东新区社会消费品零售总额达 41.92 亿元,比 1990 年增长 1.9 倍,年均增长率 43.2%。城乡居民的消费顺序是“一用二吃三穿”,全年用的商品零售额 22.80 亿元,占零售总额 54.4%;吃的商品零售额 14.04 亿元,占 33.5%。

金融市场十分活跃,已成为新区第三产业中的支柱产业。1993 年底,进入浦东新区的中外金融机构已有 30 家,设在新区的营业网点达 177 个,累计投入了 3 亿多美元和 40 多亿元人民币的资本金。1993 年末,中资金融机构存贷款余额达 523.97 亿元,比 1990 年猛增 7.1 倍,占全市金融机构存贷款余额总量的 18.2%。其中,存款余额 260.70 亿元,增长 6.1 倍;贷款余额 263.27 亿元,增长 8.3 倍。资金拆借总量达 133 亿元。1993 年末城乡居民储蓄存款余额达 65.81 亿元,占全市居民储蓄存款余额的 11.4%。一批著名的国家级和上海市级证券公司纷纷在浦东开设分公司和经营网点,1993 年末证券经营网点已有 20 多家,注册在浦东的中国国泰证券有限公司,其业务已扩展到全国十几个省市区。

房地产市场正在向规范化方向发展。土地一级市场在政府控制下健康发展。1993 年底已累计预征土地 135.7 平方公里,实征 79.2 平方公里,为新区市政建设和开展土地批租创造了良好的基础。土地二级市场交易逐步走上规范化的轨道。1993 年开始营运的新区房地产市场,实行会员代理制,有 80 多个会员单位在场内拥有固定席位,市场为各会员单位提供信息、评估、鉴证、产权过户等业务的“一条龙”服务。1993 年新区共成交房产交易 1 613 笔,成交金额 7 840 万元;内销商品房预售 53.93 万平方米,外销商品房预售 21.5 万平方米,旧公房出售 0.68 万平方米。

物资和保税生产资料市场已初具规模。大规模的开发建设,要求新区尽快形成多渠道、少环节、有竞争的物资流通新格局。在众多的生产资料流通企业中,新区物资总公司、物产总公司以及由原国家物资部参与的东方物产集团作为三大主力,发挥出骨干作用。1993 年,仅浦东新区物资总公司和物产总公司的年销售额分别达 24.9 亿元和 16 亿元。在有关部门的支持下,新区钢材交易市场、石化物资交易中心、通信电器交易市场等物资交易机构成立,初步形成了重要生产资料流通的网络。设立在外高桥保税区的上海市保税生产资料交易市场,是国际国内市场的连结点,按照国际惯例,实行委员制并设立市场管理委员会,在管委会下建立四个具有独立法人资格的分市场;第一分市场为综合市场;第二分市场为建筑装潢材料市场;第三分市场为办公用品市场;第四分市场为汽车交易市场。四个分市场已全面开业经营。在开业经营 1 个多月交易额达 3035 万元。保税汽车交易尤为活跃,月交易额达 500 万元以上。

劳务市场在优化劳动力资源配置中起了重要作用。以具有较高文化水平和技术职称的高中级人才为服务对象的新区人才交流中心,将寻觅人才的视野推向全国各地,根据各类人才的供求状况,设立了人才档案资料库,接受了众多单位的人才招聘委托,为人才供求双方提供推荐、洽谈、商调等系列服务,为人才流动提供全方位的代理工作。浦东新区还设立了两个劳务管理中心,一头连接着农村征地劳动力的安置;另一头连接新区大批新兴产业的劳动力需求,开展劳动力的职业培训、代办招聘录用等管理和服务工作,成为新区劳动力资源合理流动的主要渠道。

## 六

开发开放推动了新区各项社会事业的配套发展。1993 年末,普通中学有 75 所,在校学生 6.17 万人,比 1990 年增长 25.9%;小学 235 所,在校学生 13.2 万人,比 1990 年增长 11.2%。教学条件也大为改观。目前,所有高中均装备了 PC 计算机,有一半的初中配备了电教语音室,还有的中学配

备了闭路电视教学。为新建居住小区配套的 16 所学校、幼儿园于 1993 年建成。职业技术教育和成人教育近几年有了长足发展,1993 年末各类成人大中专学校和职业中学达 18 所;新区教育培训中心,担负着对行政管理人员、各种专业技术人员的继续教育和培训等任务,成立 8 个月就举办各类培训班 47 期,培训人员达 6000 余人。

1993 年浦东新区完成市级科技计划项目的申报 52 项,推出重点科技产业化项目 11 项,完成科技项目鉴定 16 项,选立新区科技项目 51 项。正在筹建的浦东新区生产力促进中心,已列入国家科委的试点单位之一。

1993 年底,新区卫生系统共有各类医疗机构 53 个,医院病床 4 111 张,卫生技术人员 5 577 人。另有工业及其他部门所属卫生机构 326 个,病床 729 张,卫生技术人员 2 190 人。新区医疗机构向高层次、高质量、多医科方向迈进。全区有 4 所医院通过市二级甲等医院的评审。1993 年医疗单位住院病人的各项符合确诊率均达到 97% 以上。新区合作医疗制度巩固率为 100%;甲级卫生室达 98%;传染病发病率降到每 10 万人 282 人次,在全市各区县中第一个达标。

新区现有区级文化馆 3 家,图书馆 5 家,国有影剧院 7 家。1993 年新审批的舞厅、卡拉 OK 等群众娱乐场所 143 家,加上原有的文化娱乐场所,总数已达 328 家。近年来,浦东新区组织参赛的文艺演出多次获得文化部和市有关部门的各种奖励。组队参加市级以上的体育竞赛取得优异成绩。

新区政府和社会各界对社会事业的发展给予大力支持。1993 年,新区区级财政用于教育经费的支出达 2.25 亿元,占财政支出总数的 23%。其中教育事业费 1.6 亿元,比上年增长 52.6%。

## 七

浦东新区的开发开放给浦东人民带来了实惠。1993 年全区职工工资总额达 47.26 亿元。人均年工资 5 999 元,比上年增长 37.9%,比 1990 年增长 1 倍;同期,农村居民人均年纯收益 3 253 元,比上年增长 61.4%,比 1990 年增长 1.5 倍。1993 年末居民人均储蓄存款 4 579 元,比年初增长 73.6%,比 1990 年末增长 1.9 倍。成批新型公房的落成,大大改善了城乡人民的居住条件。

生活环境也不断改善。1993 年底,新区共有园林绿化面积 328.15 公顷,其中,公园面积 28.12 公顷,街道绿地 27.39 公顷,人均占有绿地面积 3.4 平方米。新建的竹园新村绿地覆盖率达 40%。居民用水质量也有改善。取自黄浦江上游及长江的水源,日供水能力达到 42 万立方米,使生产和生活用水得到充分保障。

# 1 综 合

GENERAL SURVEY





# 1 综 合

## 从统计看 1993 年的上海浦东新区

### 浦东新区在全市的地位

国内生产总值	占全市 10.8%
工业总产值	占全市 18.2%
全社会固定资产投资额	占全市 25.2%
新批外商直接投资项目	
外商合同投资额	占全市 24.6%
出口货物总值	占全市 8.6%

### 浦东新区的人口

年末户籍人口	143.73 万人
出生人口	9785 人
死亡人口	9899 人
每户平均人口	3.0 人
人口密度	2749 人/平方公里

### 浦东新区的经济发展

国内生产总值	比 1990 年增长 1 倍
工农业总产值	比 1990 年增长 71.0%
*工业总产值	比 1990 年增长 80.5%
社会商品零售总额	比 1990 年增长 1.9 倍
全社会固定资产	
投资完成额	比 1990 年增长 10.6 倍
新批外商直接投资项目	
外商合同投资额	比 1990 年增长近 50 倍

### 浦东新区的一天

国内生产总值	4493 万元	区内公交车辆乘客人数	129.21 万人次
工业总产值	16559 万元	用电量	884.11 万千瓦·时
社会商品零售总额	1148 万元	自来水售水量	34.94 万吨
固定资产投资完成额	4508 万元	煤气售气量	21.79 万立方米
新批外商直接投资项目	2.5 个	各级各类全日制学校上学人数	21.51 万人
交寄函件	5.71 万件	医院门诊人数	1.61 万人次
交发电报	903 份	电影观众人数	2.03 万人次

### 浦东新区市政设施和公用事业

年末新区城市道路长度	169 公里	年末公共交通线路	41 条
年末新区城市道路面积	265 万平方米	年末自来水供应管线长度	525 公里
年末新区住宅建筑面积	2375.21 万平方米	年末煤气供应管线长度	372 公里
年末新区城市园林绿地面积	328.15 公顷		

图1—1 浦东新区国民经济主要指标占全市比重 (%)  
(1993年)

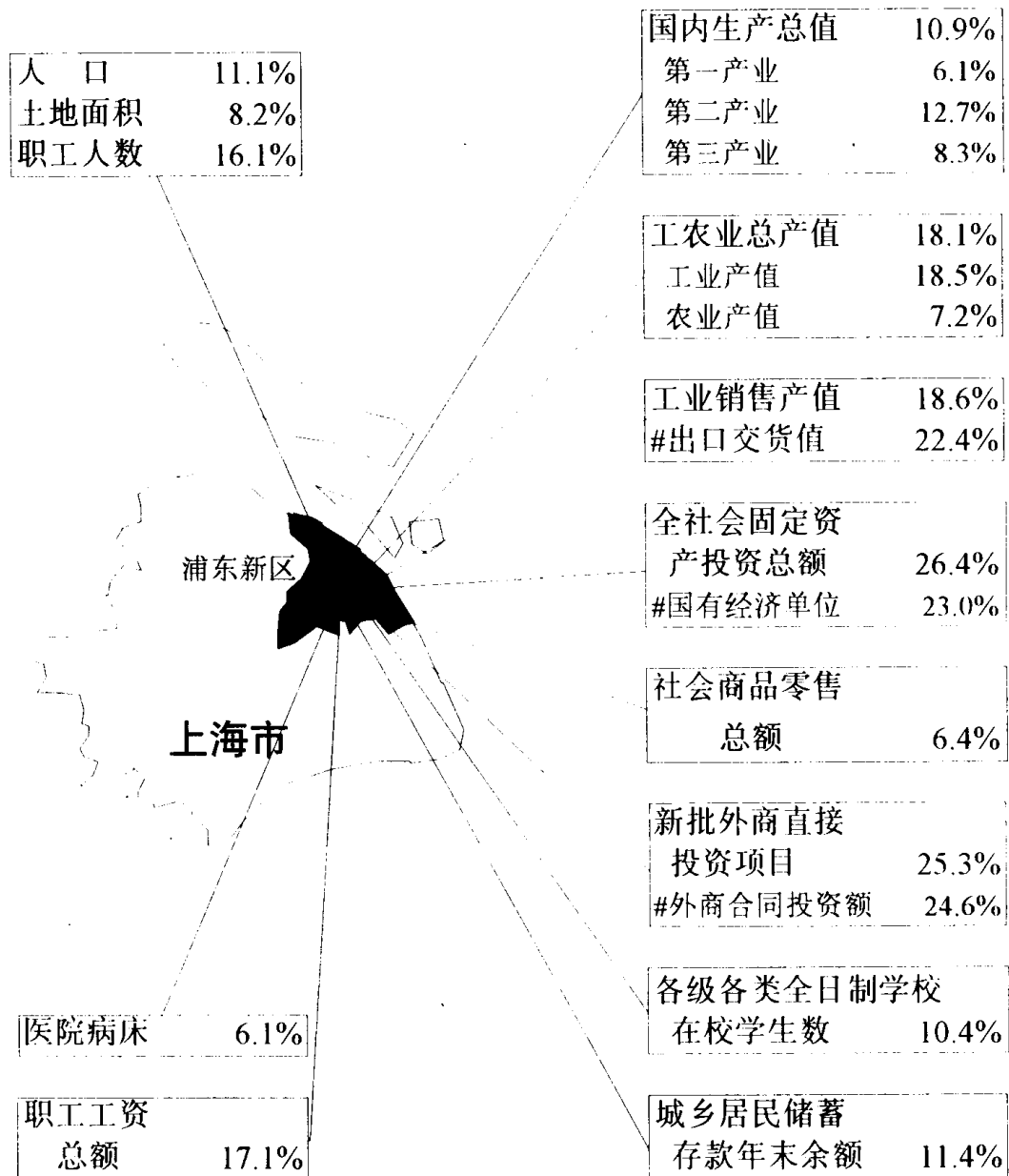


图1—2 1993年国内生产总值构成浦东新区与全市比较

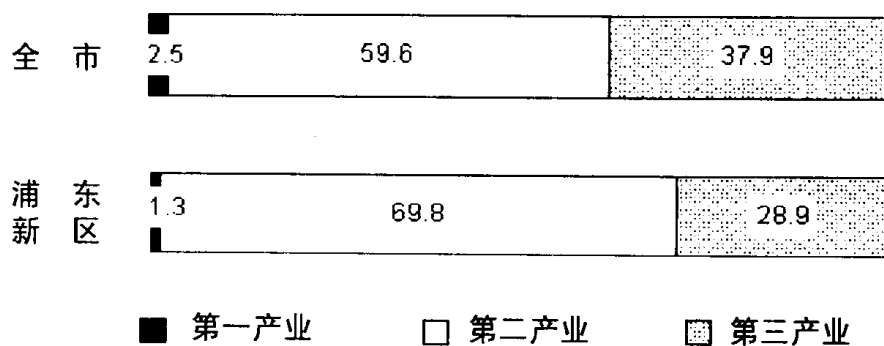


图1—3 工农业总产值、工业总产值构成 (%)

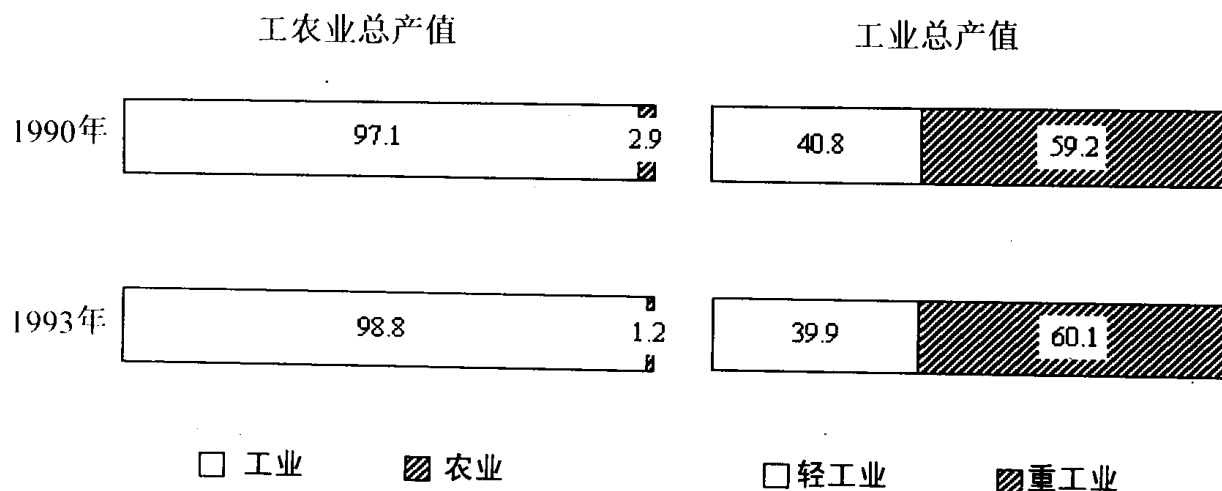


表 1-1 自然地理

### 地理位置

浦东新区地处上海市东大门,东濒长江主航道出海口,西临黄浦江,沿江与杨浦、黄浦、南市三区毗邻,南与南汇县及闵行区接壤,是与上海市区仅一江之隔的一块三角形地区。地理座标(新区市政中心)位于北纬  $31^{\circ}13'$ ,东经  $121^{\circ}32'$ 。

### 地形地势

浦东新区地层为长江冲积层。由长江夹带沙泥在江海波浪、潮汐、流速和人为的相互作用下不断堆积而成。地势东南高、西北低,地面高程约为 3.5~4.5 米,少数地区达 5 米以上,平均高度海拔 4 米左右,是坦荡低平的江海平原的一部分。

### 土地面积

新区土地面积 522.75 平方公里,其中,11 个街道面积 32.96 平方公里,5 个镇面积 34.17 平方公里,27 个乡面积 454.11 平方公里。

### 水系、河流

新区境内河流纵横密布,河面面积约占全部面积的 10—12%,有大小河道 9400 多条(段)。原先以钦公塘为界,分属塘东长江水系和塘西黄浦江水系。1984 年打通钦公塘,沟通了塘东、塘西两个水系统一为黄浦江水系。境内主要河流为黄浦江及川杨河、白莲泾、高桥港、浦东运河等 11 条干河。黄浦江长 80 公里,宽约 400 米,深度 7—9 米;川杨河长 28.8 公里,宽 44—55 米,深约 3 米。

### 气候

浦东新区地处东亚季风盛行的滨海地带,属海洋性气候。夏季多东南风,冬季多西北风,四季分明。雨量充沛,光照充足,温度适中。常年平均气温  $15.5^{\circ}\text{C}$ ,最冷月 1 月份平均气温  $3.3^{\circ}\text{C}$ ,最热月 7 月份平均气温  $26.1^{\circ}\text{C}$ ;全年降水量 1428.5 毫米,降雨集中时段为春雨、梅雨、秋雨,5—9 月为汛期,降水量 907.6 毫米,占全年降水量的 60%以上;全年日照 1985.6 小时,无霜期 221 天。

表 1-2 气象概况

(1993 年)

月 份	气 温 (°C)			30°C以上高温日数 (天)	0°C以下低温日数 (天)
	平均气温	平均最高气温	平均最低气温		
<b>年平均</b>	<b>15.5</b>	<b>19.5</b>	<b>12.36</b>	<b>43</b>	<b>33</b>
1 月	3.3	6.9	0.6		15
2 月	6.3	11.3	2.9		5
3 月	8.2	12.2	5.1		1
4 月	13.5	17.9	10.0		
5 月	18.2	22.4	14.7	2	
6 月	24.0	28.0	21.0	10	
7 月	26.1	29.3	23.6	15	
8 月	26.0	29.5	23.7	14	
9 月	23.3	26.9	20.2	2	
10 月	17.7	21.7	14.5		
11 月	13.2	17.5	9.9		3
12 月	5.6	10.4	2.1		9

月 份	日 照 (小时)	降 水		蒸 发 量 (毫 米)	相对湿度 (%)
		雨量(毫米)	雨日(天)		
<b>全年总计</b>	<b>1985.6</b>	<b>1428.5</b>	<b>142</b>	<b>1068.6</b>	
1 月	128.5	63.4	14	40.5	76
2 月	160.9	70.3	7	66.4	76
3 月	153.6	124.7	11	77.0	79
4 月	185.5	65.4	11	104.2	79
5 月	153.3	79.8	16	114.0	83
6 月	185.0	136.9	12	155.5	84
7 月	180.2	277.1	17	145.4	87
8 月	126.0	220.1	14	113.8	87
9 月	220.2	193.7	12	131.5	83
10 月	186.5	72.0	10	106.9	78
11 月	129.5	99.8	13	53.8	84
12 月	176.4	25.3	5	61.6	71

注:1、1993 年极端最高气温为 7 月 12 日 36.4°C;极端最低气温为 1 月 29 日 -6.4°C

2、1993 年无霜期 221 天。

表 1-3 行政区划

(1993 年底)

单位:个

地 区	居民委员会	村民委员会	地 区	居民委员会	村民委员会
总 计(43 个)	325	337			
街 道(11 个)	248		合 庆 乡	1	14
陆家嘴街道	24		城 镇 乡		13
崂山西路街道	22		黄 楼 乡		9
张家浜街道	16		孙 桥 乡	1	13
潍坊新村街道	28		唐 镇 乡		8
梅园新村街道	13		王 港 乡	1	11
罗山新村街道	4		龚 路 乡	1	18
周家渡街道	26		顾 路 乡	1	16
塘桥街道	21		杨 园 乡		16
上钢新村街道	45		张 桥 乡	1	12
南码头路街道	18		金 桥 乡	1	8
歌浦路街道	31		东 沟 乡	3	8
镇(5 个)	58	12	高 桥 乡		11
洋 泾 镇	19		高 东 乡		9
杨 思 镇	7		高 南 乡		8
川 沙 镇	16		凌 桥 乡		12
高 桥 镇	13		张 江 乡	1	12
北 蔡 镇	3	12	花 木 乡	1	9
乡(27 个)	19	325	洋 泾 乡	1	12
施 湾 乡		16	严 桥 乡	1	6
六 团 乡		11	六 里 乡	1	7
江 镇 乡	1	21	杨 思 乡		9
蔡 路 乡	1	16	三 林 乡	2	20

表 1-4 社会经济主要指标

(1990—1993 年)

指 标	单 位	1990 年	1991 年	1992 年	1993 年
年末总人口	万 人	133.94	137.34	140.67	143.73
职工人数	万 人	39.61	41.19	53.84	78.88
国内生产总值(当年价格)	亿 元	60.24	71.54	101.49	164.00
工农业总产值(当年价格)	亿 元	182.38	234.86	370.24	611.33
工业总产值	亿 元	176.85	228.90	363.71	604.40
农业总产值	亿 元	5.33	5.96	6.53	6.93
全社会固定资产投资总额	亿 元	14.15	28.95	75.00	164.56
*国有经济单位固定资产投资额	亿 元	9.77	21.69	55.31	140.69
社会商品零售额	亿 元	14.28	18.00	28.23	41.92
新批外商直接投资项目	个	28	92	567	924
新批外商直接投资企业					
外商合同投资额	亿美元	0.34	1.01	13.53	17.29
内联企业数	个			1 248	1 727
内联企业投资合同金额	亿 元			100.60	135.90
各级各类全日制学校在校学生数	万 人	18.02	18.79	19.80	21.51
医院病床	张	3 871	3 449	3 986	4 111
专业卫生技术人员	人	5 026	4 492	5 396	5 577
*医 生	人	2 161	2 097	2 385	2 542
职工工资总额	亿 元	11.51	13.70	23.17	47.26
职工平均工资	元	2 939	3 363	4 350	5 999
农民实际收益分配总额	亿 元	6.63	7.16	10.14	14.99
农民人均收益	元	1 310	1 482	2 015	3 253
居民储蓄存款年末余额	亿 元	20.62	28.66	37.09	65.81
城镇储蓄	亿 元	16.28	23.09	30.52	55.64
农村储蓄	亿 元	4.34	5.57	6.57	10.17

表 1-5 社会经济主要指标发展速度

(1990—1993 年)

单位: %

指 标	环比发展速度(以上年为 100)			1993 年为 1990 年%	1991~1993 年 平均每年增长%
	1991 年	1992 年	1993 年		
年末总人口	102.5	102.4	102.2	107.3	2.4
职工人数	104.0	130.7	146.5	199.1	25.8
国内生产总值	113.9	121.2	130.2	200.2	26.0
工农业总产值	116.6	119.9	127.8	171.0	19.6
工业总产值	116.8	120.1	128.7	180.5	21.8
农业总产值	109.1	106.4	72.6	84.2	-5.6
全社会固定资产投资总额	204.6	259.1	219.4	1 163.0	126.6
*国有经济单位固定资产投资额	222.0	255.0	210.8	1 440.0	143.3
社会商品零售额	126.1	156.8	148.5	293.6	43.2
新批外商直接投资项目	328.6	616.3	163.0	3 300.0	220.8
新批外商直接投资企业					
外商合同投资额	297.1	1 339.6	127.8	5 085.3	270.5
各级各类全日制学校在校学生数	104.3	105.4	108.6	119.4	6.1
医院病床	89.1	115.6	103.1	106.2	2.0
专业卫生技术人员	89.4	120.1	103.4	111.0	3.5
*医 生	97.0	113.7	106.6	117.6	5.6
职工工资总额	119.0	169.1	204.0	410.6	60.1
职工平均工资	114.4	129.3	137.9	204.1	26.8
农民实际收益分配总额	108.0	141.6	147.8	226.1	31.3
农民人均收益	113.1	136.0	161.4	248.3	35.4
居民储蓄存款年末余额	139.0	129.4	177.4	319.2	47.2
城镇储蓄	141.8	132.2	182.3	341.8	50.6
农村储蓄	128.3	118.0	154.8	234.3	32.8

注:1. 国内生产总值、工农业总产值的发展速度均按可比价格计算。

2. 在计算国内生产总值、职工人数、职工工资总额的“1993 年为 1990 年%”时,1993 年的数字中包含部分浦西企业在浦东注册的因素。



表 1-6 社会经济主要指标占全市比重

指 标	单 位	1992 年			1993 年		
		全 市	* 浦东新区	浦东新区占 全市比重(%)	全 市	* 浦东新区	浦东新区占 全市比重(%)
年末总人口	万 人	1 289.37	140.67	10.9	1 294.74	143.73	11.1
职工人数	万 人	511.16	53.84	10.5	490.35	78.88	16.1
国内生产总值	亿 元	1 114.32	101.49	9.1	1 511.61	164.00	10.8
工农业总产值	亿 元	2 509.97	370.24	14.8	3 423.24	611.33	17.9
工业总产值	亿 元	2 429.96	363.71	15.0	3 327.04	604.40	18.2
农业总产值	亿 元	80.01	6.53	8.2	96.20	6.93	7.2
全社会固定资产投资总额	亿 元	357.38	75.00	21.0	653.91	164.56	25.2
* 国有经济单位固定资产投资额	亿 元	262.96	55.31	21.0	503.86	140.69	27.9
社会商品零售总额	亿 元	489.36	28.23	5.8	653.51	41.92	6.4
新批外商直接投资项目	个	2 012	567	28.2	3 650	924	25.3
新批外商直接投资企业 外商合同投资额	亿美元	33.57	13.53	40.3	70.16	17.29	24.6
各级各类全日制学校在校学生数	万 人	196.54	19.80	10.1	206.78	21.51	10.4
医院病床	张	64 187	3 986	6.2	67 529	4 111	6.1
专业卫生技术人员	人	118 232	5 396	4.6	115 316	5 577	4.8
* 医 生	人	58 795	2 385	4.1	57 527	2 542	4.4
职工工资总额	亿 元	217.21	23.17	10.7	279.33	47.26	16.9
农民实际收益分配总额	亿 元	65.84	10.12	15.4	86.43	14.99	17.3
城乡居民储蓄存款年末余额	亿 元	413.09	37.09	9.0	578.39	65.81	11.4