



儿童学画卡通

3

CHILDREN

造 型 逼 真
表 情 生 动
幽 默 可 爱
动 作 夸 张

TO GUIDE FOR



CARTOONS A HOW

QU WEI KA TONG LE YUAN

 出版发行：中国少年儿童新闻出版总社
中国少年儿童出版社

出版人：海飞
主持出版人：陈海燕

编 著：张 纯
责任编辑：石琳芝

整体设计：张 纯
封面设计：方 芳 张 纯

社址：北京东四十二条 21 号
电话：086-010-65022352

邮政编码：100708
传 真：086-010-65022352

印刷：中国青年出版社印刷厂

经销：新华书店

开本：889 × 1194 1/16
版次：2005 年 1 月北京第 1 版
印数：1-5000 册

印张：10
印次：2005 年 1 月第 1 次印刷

ISBN 7-5007-6843-5/G · 5295

定价：60.00 元（全套 4 册）

图书若有印装问题，请随时向本社出版科退换。
版权所有，侵权必究。

编者的话

喜欢画画似乎是孩子的天性，他们常常毫无顾忌地在任何他们所能想到的场所，画出他们想象的东西，他们可能会在地板上乐此不疲地涂鸦，可能会把邻家的墙壁当作自己的大画板，偶尔还会在你不注意的时候，在床单上搞他们的创作。




在孩子的语言表达能力还不是太强的时候，他们总是更喜欢用颜色和画笔来表达自己。赋予一切没有生命的东西以生命和语言，在大人的世界里不可理解，但在孩子的心里却是理所当然。他们可能半天不会跟你说上一句话，却可以跟一棵小花或一只小蚂蚁说上半天的话。在每个孩子的世界里或许都有一棵会微笑的小花，会种蘑菇的小蚂蚁，会唱歌的小鱼儿……

《儿童学画卡通》丛书主要介绍了如何教孩子学习拟人化的绘画，在学习方法和技巧上主要采用了网格画法，网格由少到多，卡通形象由易到难。其中还穿插了涂色，既增强了儿童的兴趣，使他们感受不同的颜色，又有利于培养他们对色彩的基本掌握能力。

本套《儿童学画卡通》丛书共四册，每册有一千多个卡通形象，形象线条简练、清晰，易于模仿，造型逼真，表情生动，动作夸张，幽默可爱，具有极强的趣味性。

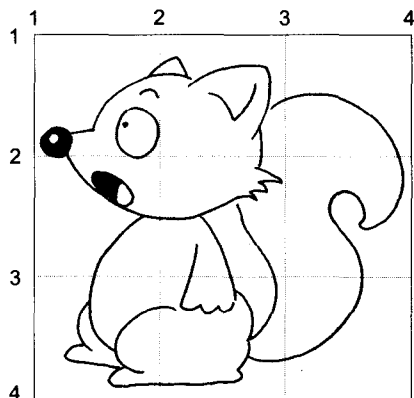


今天，你的孩子也许才刚刚开始拿起画笔，不过不要紧，只要他能日复一日坚持下去，说不定有一天，他创作的图画也会像米老鼠那样成为不朽的动画明星。

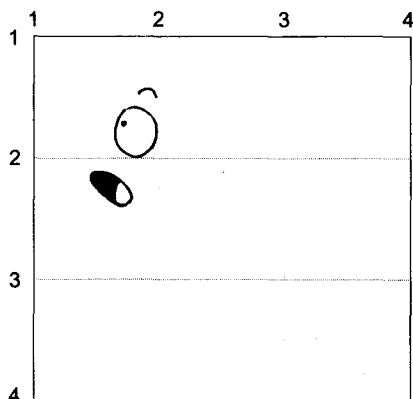


①提示：网格画法是小朋友初学画画时不可缺少的方法之一。这主要是训练小朋友通过网格的比例关系，准确地勾画出型体结构。

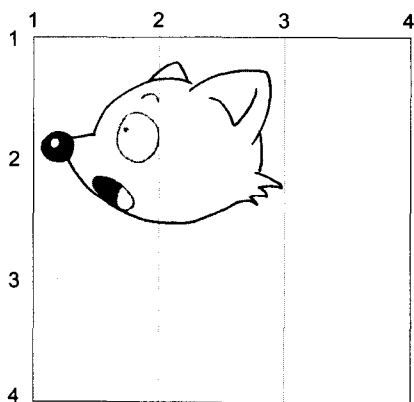
参照图 1：松鼠



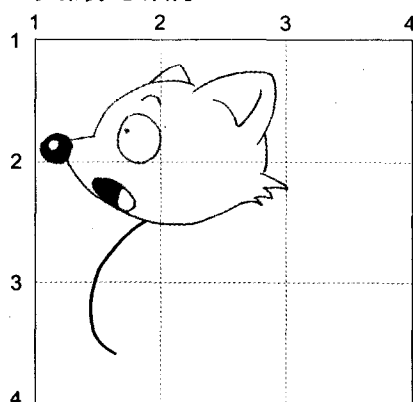
步骤 1：画眉毛、眼睛、嘴。




步骤 2：画头部。




步骤 3：画身体。



步骤 4：画前腿和后腿。




步骤 5：画尾巴。

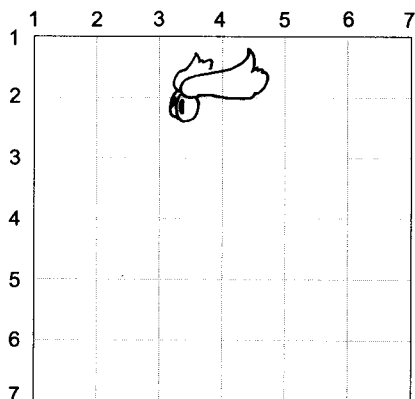


② 提示: 小朋友一定不要随意乱画, 要严格按照网格画画, 养成良好的习惯, 有利于小朋友造型能力的不断提高。

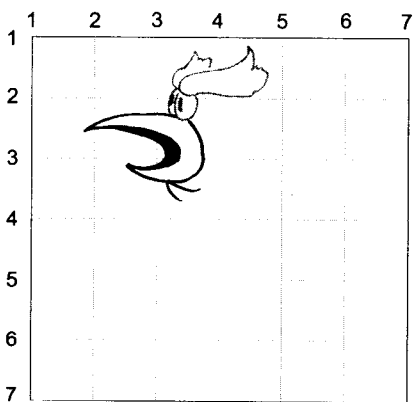
参照图 2: 企鹅



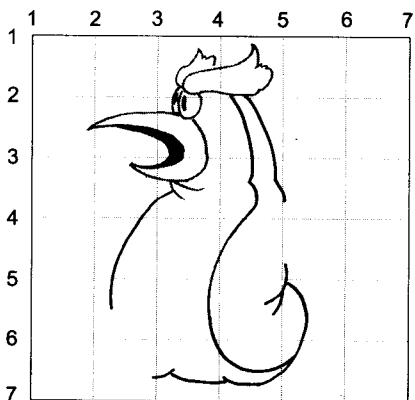
步骤 1: 画眉毛、眼睛。



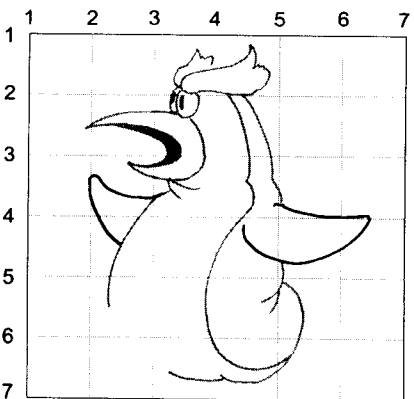
步骤 2: 画嘴。



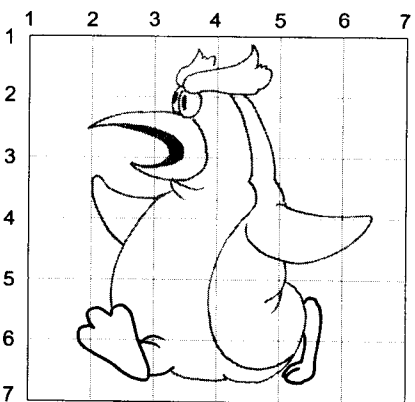
步骤 3: 画身体。



步骤 4: 画翅膀。




步骤 5: 画脚。







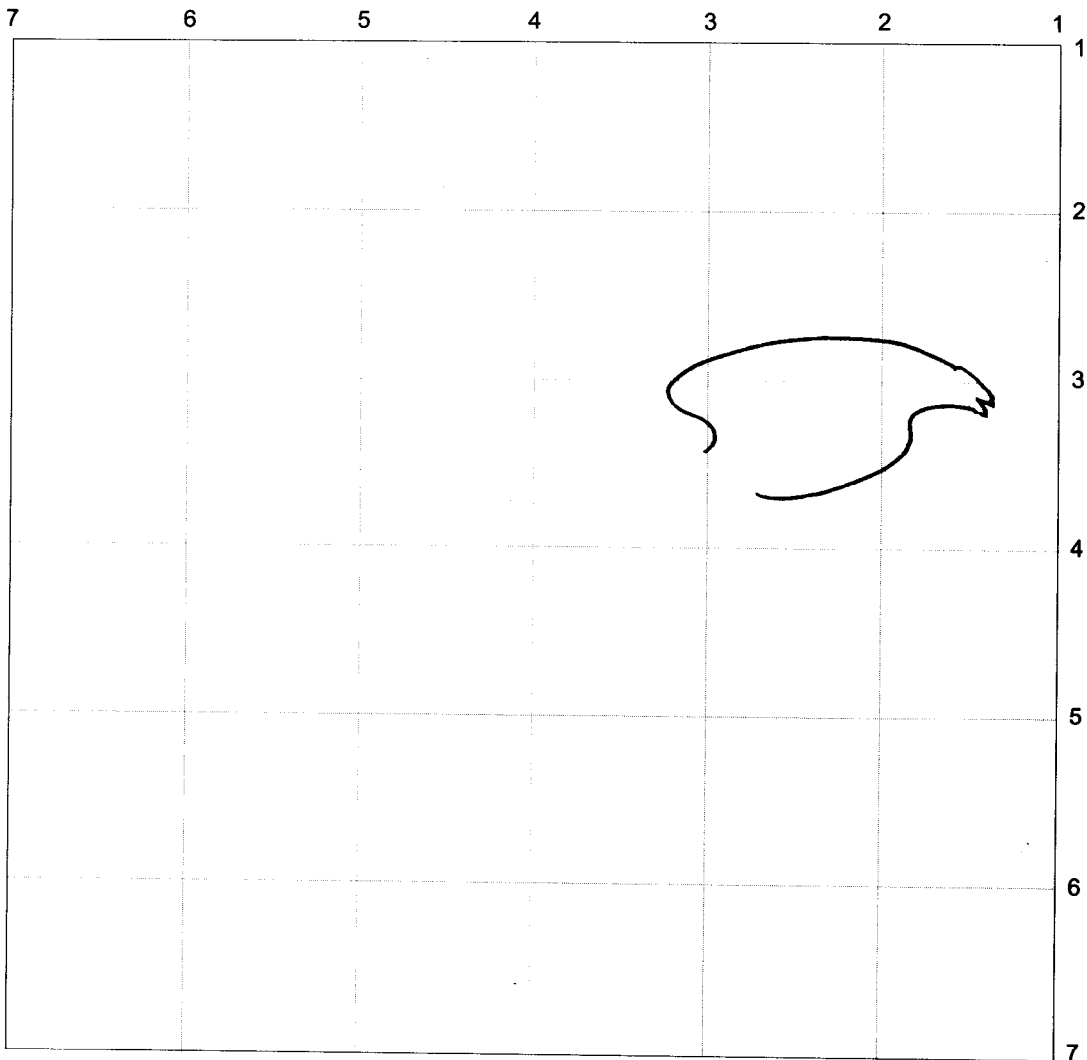
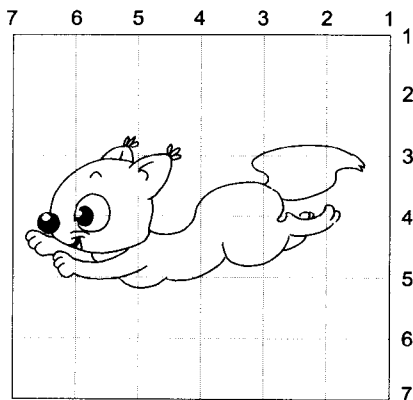
	松鼠	7
	树袋熊	17
	河狸	21
	浣熊	25
	老鼠	29
	蝙蝠	41
	鸟	45
	水鸟	51
	企鹅	55
	鹰	61
	鸡	73
	鸭	87
	鹅	91
	青蛙	95
	蛇	107
	乌龟	125
	鳄鱼	143

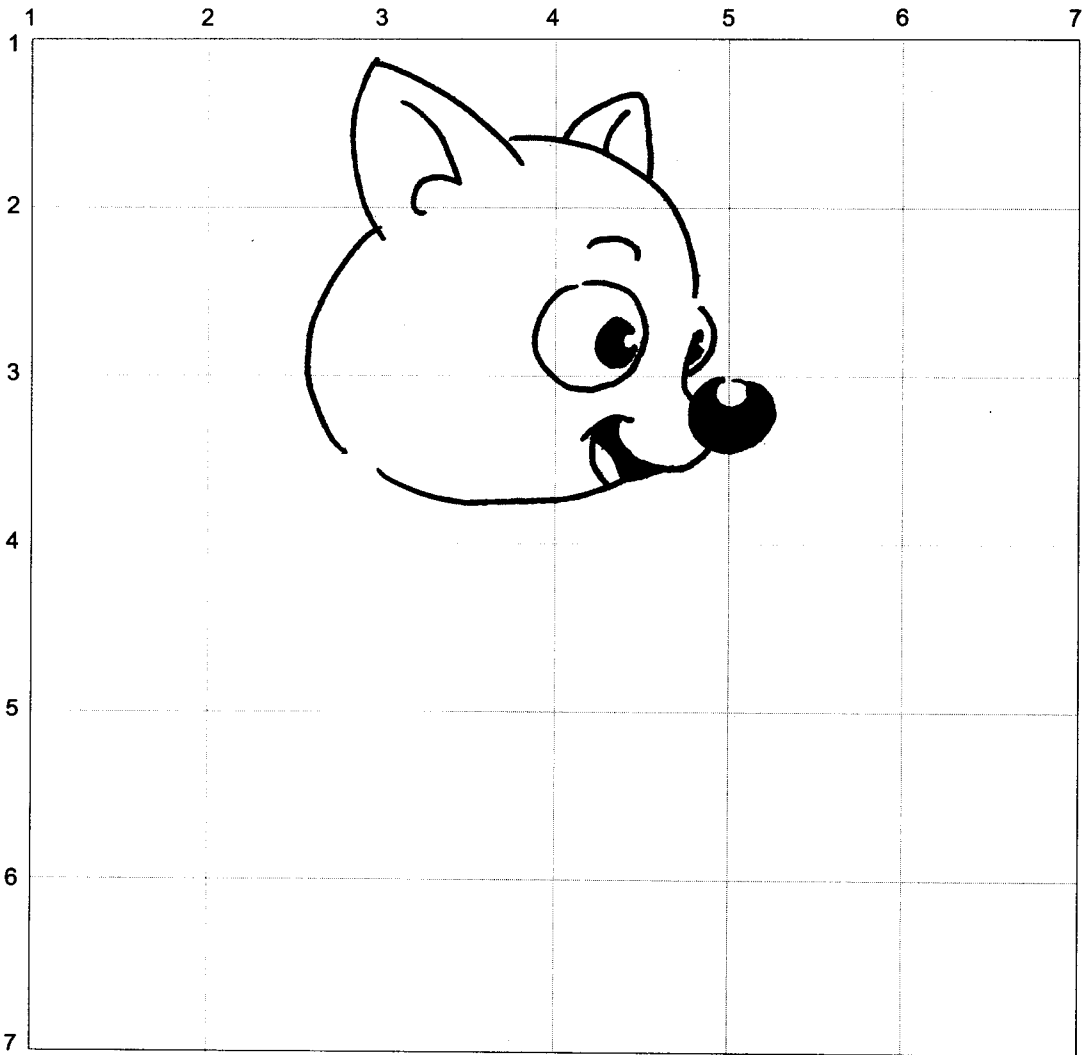
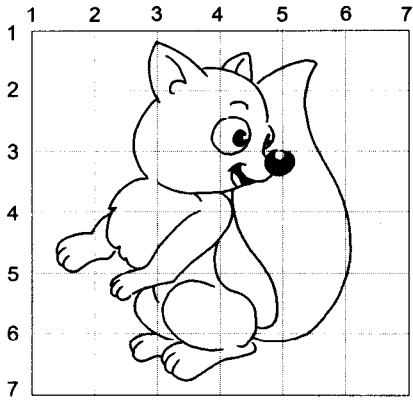


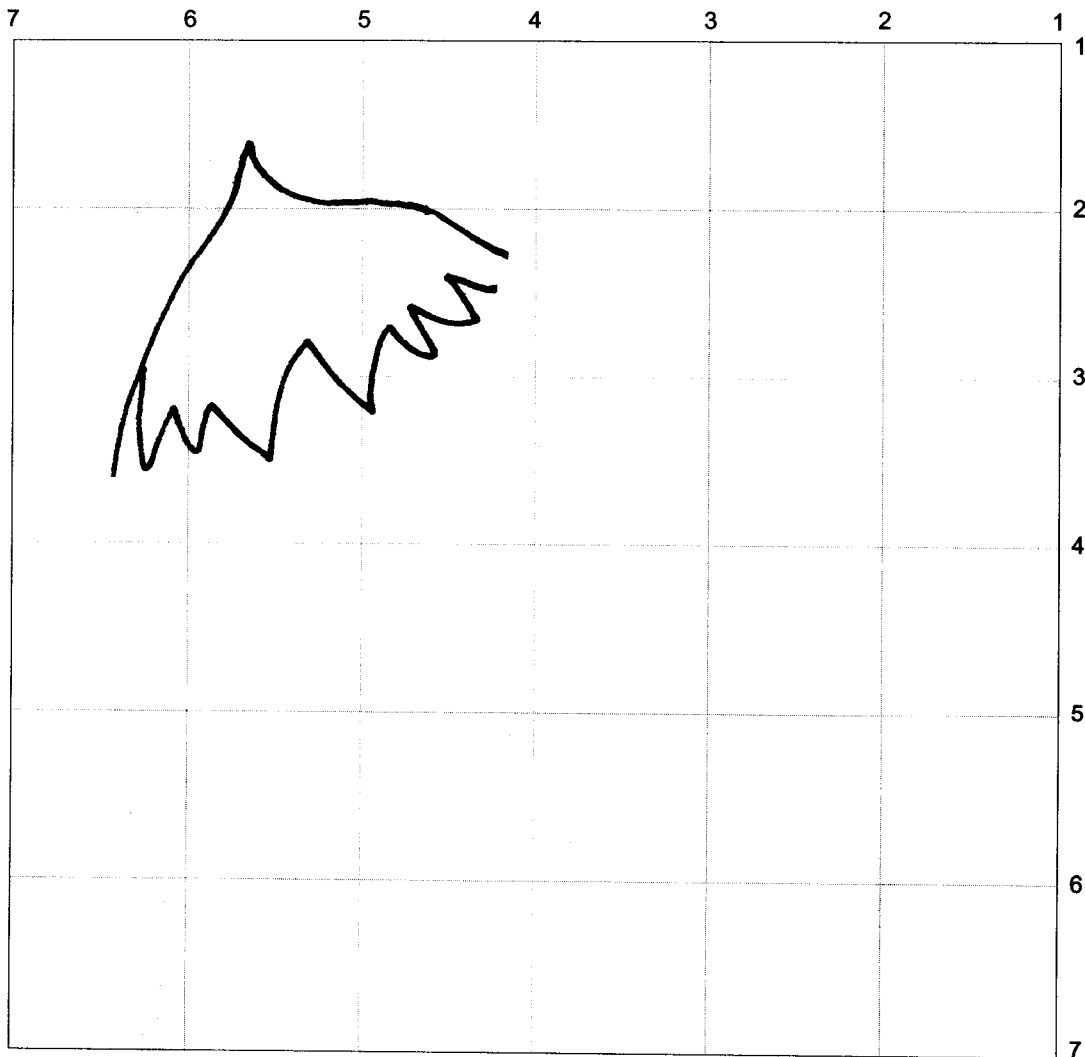

小朋友，我们学画松鼠。请你先描线，再涂色吧！










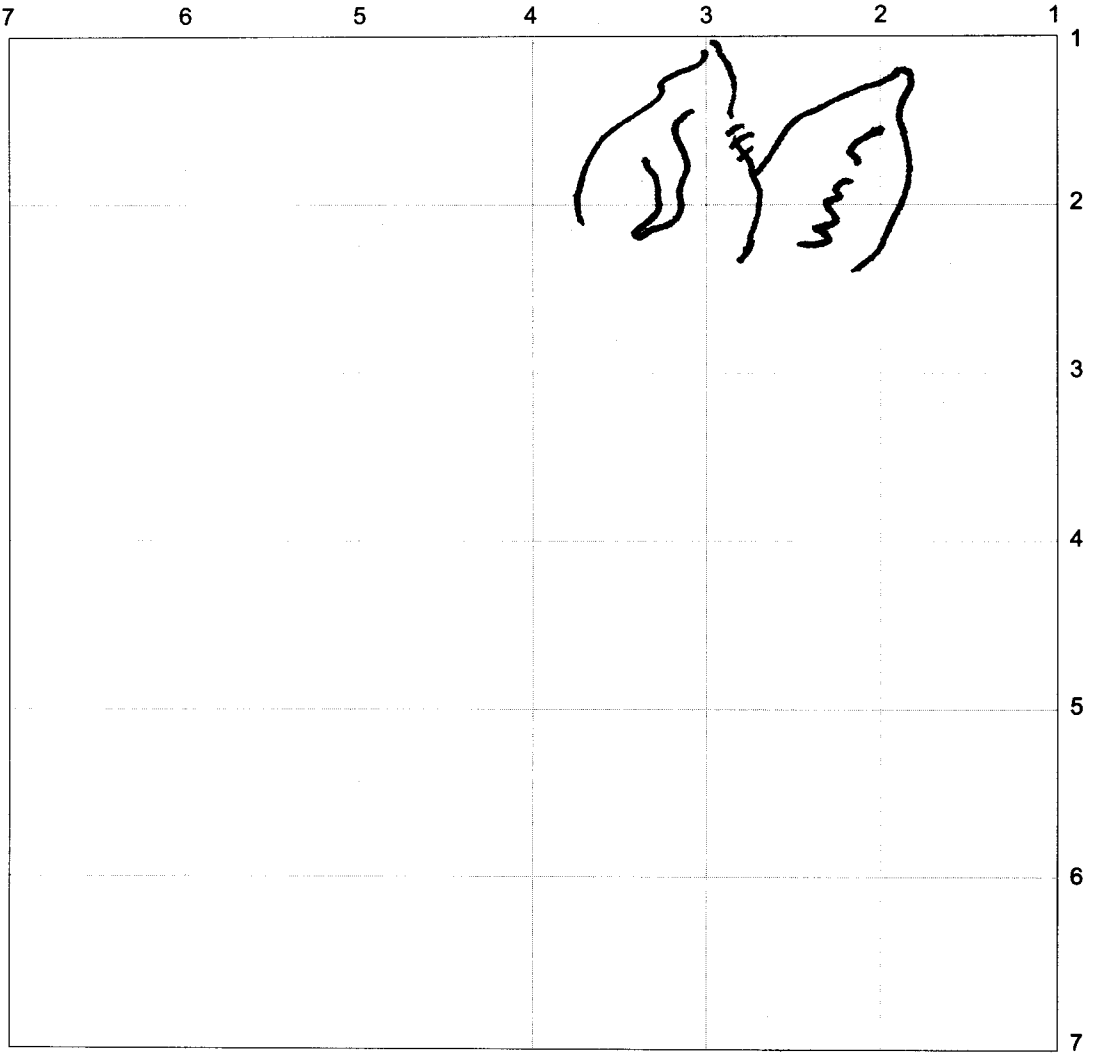



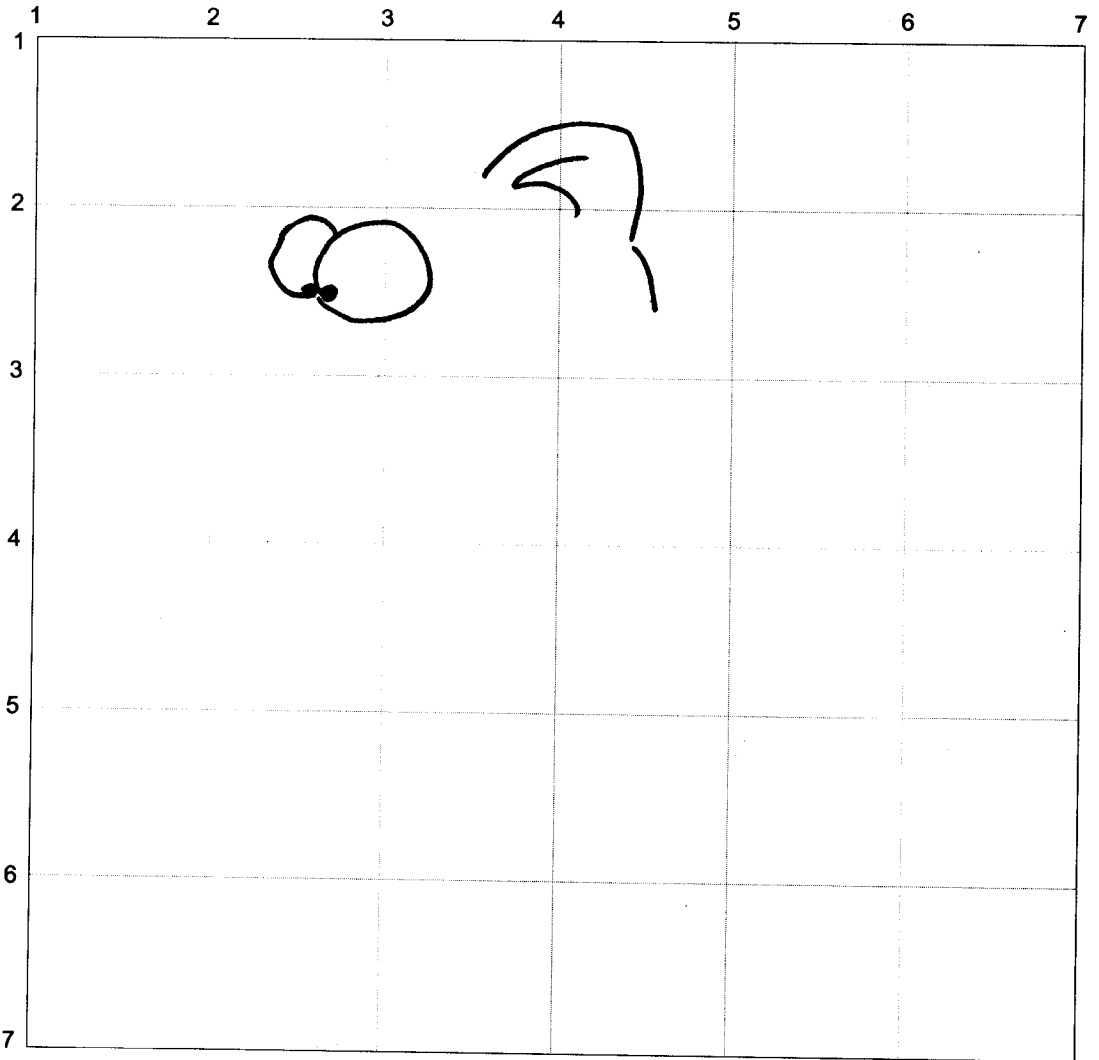























小朋友，我们学画树袋熊。请你先描线，再涂色吧！

