


亲子语游馆 2

亲子互动双修

英语ABC 形状篇



人民交通出版社

作者·何晓珺
漫画·姜慧娟



让您跟宝宝更亲密的书

读本
+
练习&CD

图书在版编目 (CIP) 数据

亲子互动双修英语 ABC. 形状篇 / 何晓珺编著. —北京: 人民交通出版社, 2003. 4
ISBN 7-114-04649-9

I. 亲... II. 何... III. 英语—儿童教育—教学参考资料 IV. H31

中国版本图书馆 CIP 数据核字 (2003) 第 024540 号

动静国际有限公司授权出版

亲子语游馆 2

Qinzi Hudong Shuangxiu Yingyu ABC

《亲子互动双修英语 ABC 形状篇》

策划: 北京世纪汇通文化发展有限公司

作者: 何晓珺

版面视觉构成: 汤佳美

责任编辑: 戴慧莉

出版发行: 人民交通出版社

社址: 北京市和平里东街 10 号, 100013

电话: (010) 64298483 84255909 64298977 64292070

传真: (010) 64480628 64289109

网址: <http://www.pcp.com.cn>

经销: 各地新华书店

印刷: 北京印刷一厂

版次: 2003 年 5 月第 1 版

印次: 2003 年 5 月第 1 次印刷

书号: ISBN 7-114-04649-9

开本: 889 × 1194 1/16

印张: 5.5

印数: 0001-8000 册

定价: 200.00 元 (本册 25 元)

目录



给父母的话



2



和妈妈一起学



4




盖个积木城堡



28

(MAKE A TOY BRICK CASTLE)



单词表



40



亲子相册



46



给父母的话


亲爱的爸爸妈妈：你们好！

亲子互动的课文都是以对话形式出现的。每一句都需要您和您的宝宝亲自参与。而不是简简单单地让爸爸妈妈给宝宝讲故事或是让宝宝自己做练习。我们会在每本书的最后安排一个小故事。让小朋友更进一步地学习英语。整本书简单易懂、轻松可爱、色彩鲜艳。另外同步练习册会让宝宝在游戏的氛围中巩固学到的英语。还会有随书附赠的CD哦，即使爸爸妈妈不会讲，也可以在家里自己慢慢学。那么，在开始本书的学习之前，爸爸妈妈千万不可以不读这一章哦！

因为先学习了本书出现的几种主要句型以后，接下来的学习就变得轻而易举啦！

1. how many...? 当问多少的时候，要用这个句型。

例：How many circles are there in the picture?
(在图画里有几个圆形?)





2. What shape...? 当问到什么东西是什么形状的时候，要用这个句型。

例：What shape is it? (它是什么形状的?)

3. Can you tell me...? 当请求别人告诉你某事的时候，要用这个句型。

例：Can you tell me where the ant is?
(你可以告诉我蚂蚁在哪里吗?)

4. Are there...in... 当问到在哪里有什么东西的时候，要用这个句型。

例：Are there any square in the picture?
(在图里有正方形吗?)

5. What be sb. doing? 当问到某人正在做什么的时候，要用这个句型。


例：What are you doing? (你正在做什么?)

6. What color...? 当问到什么颜色的时候，要用这个句型。

例：What color is the star?
(这个星星是什么颜色的?)




和妈妈一起学



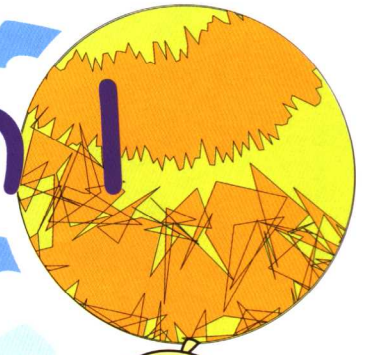
What is it?
这是什么?



It is a planet.
这是颗星球。



Lesson 1



What color is it?

它是什么颜色?

It's blue and green.

它是蓝色和绿色的。



How many planets are there in the picture?

在图里有几颗星球?



There are eight planets in the picture.

在图里有八颗星球。




What shape are they?

它们是什么形状?



They are round.

它们是圆形的。





What is it?
这是什么?



It is an egg.
这是个蛋。



Lesson 2



What color is it?

它是什么颜色?



It's purple and green.

这是紫色和绿色的。

How many eggs are there in the picture?

在图里有几个蛋?




There are ten eggs in the picture.

在图里有10个蛋。

What shape are they?


它们是什么形状?



They are ovals.


它们是椭圆形的。






What is it?
这是什么?

It is a magic square.
这是魔术方块。



Lesson 3



What color is it?

它是什么颜色的?

**It's blue, green, yellow,
purple and orange.**

它是蓝色, 绿色, 黄色, 紫色和橙色的。



**How many magic squares
are there in the picture?**

在图里有几个魔术方块?

**There is one magic square
in the picture.**

在图里有一个魔术方块。




What shape is it?

它是什么形状?

It is square.

这是正方形。






What is it?
这是什么?



It is a roof.
这是屋顶。



Lesson 4

How many kinds of colors
are there on the roof?

屋顶上有多少种颜色?



Four.
四种。

What are they?

它们是什么颜色?



They are white, black,
brown and gray.

它们是白色, 黑色, 褐色和灰色。


What shape is the roof?

这个屋顶是什么形状?

It's a triangle.

这是三角形。





Can you tell me
where the ant is?
你可以告诉我蚂蚁在哪里吗?

It is near
the table.
它在桌子附近。





Lesson 5

What shape is the table?

这个桌子是什么形状?



It's a rectangle.

这是长方形。

Are there any rectangles in the picture?

在图里还有长方形吗?



The toy brick, the picture and the window.

积木、画和窗子。

How many rectangles are there in the picture?

在图里一共有多少个长方形?




Seven.

七个。



13




**Can you tell me
where the rabbit is?**

你可以告诉我兔子在哪里吗?

**She is on the
diamond.**

她在钻石上。



Lesson 6

What shape is the diamond?

这个钻石是什么形状?



It's a rhombus.

这是菱形。

Are there any other rhombuses in the picture?

在图里还有菱形吗?




Yes, the necklace around the rabbit's neck.

兔子脖子上的项链。


How many rhombuses are there in the picture?

图里一共有几个菱形?



Eight.

八个。



15