

时尚生活 I ②

HAPPY LIFE OF  
THE HEALTHY

# 健康狗狗的 幸福生活

周巍 廖苏梅/编著

照看狗狗的  
完全宝典  
让您的狗狗更健康



南海出版公司

图书在版编目(CIP)数据

健康狗狗的幸福生活 / 深圳市金版文化发展有限公司策划. —海口: 南海出版公司, 2005. 10

(时尚生活. 第1辑)

ISBN 7-5442-3140-2

I. 健... II. 深... III. 犬—驯养 IV. S829.2

中国版本图书馆CIP数据核字(2005)第061004号

SHISHANG SHENGHUO I ②——JIANKANG GOUYOU DE XINGFU SHENGHUO

时尚生活 I ②——健康狗狗的幸福生活

---

策 划 深圳市金版文化发展有限公司

编 著 周 巍 廖苏梅

责任编辑 陈正云 周诗鸿

封面设计 金 版

出版发行 南海出版公司 电话(0898)65350227

社 址 海口市蓝天路友利园大厦B座3楼 邮编 570203

电子信箱 nhcbgs@0898.net

经 销 新华书店

印 刷 深圳市极雅致印刷有限公司

开 本 635mm×965mm 1/48

印 张 9

版 次 2005年10月第1版 2005年10月第1次印刷

书 号 ISBN 7-5442-3140-2

定 价 60.00元(共3册)

---

南海版图书 版权所有 盗版必究

购书电话: (0755) 83476130

Http://www.ch.jinban.com

时尚生活 I ②

健康 **狗狗** 的  
幸福生活

HAPPY LIFE  
OF THE  
HEALTHY DOG

周巍 廖苏梅 / 编著

南海出版公司





# 目 录

前言 ..... 4

## 第一部分

### 把健康狗狗带回家

第一章 选择健康的狗狗 ..... 6

第二章 给狗狗筑新家 ..... 12



## 第二部分

### 当好狗狗的监护人

第三章 当好狗狗的营养师 ..... 22

第四章 当好保育员 ..... 36

第五章 日常的美容问题 ..... 46

第六章 防病大计 ..... 58

## 第三部分

### 狗狗生病了

第七章 健康狗狗与病狗狗 ..... 68

第八章 狗狗用药 ..... 78

第九章 狗狗就诊须知 ..... 84



#### 第四部分

### 狗狗的意外情况

- 第十章 一般意外伤害 ..... 92
- 第十一章 狗狗的急救 ..... 97
- 第十二章 狗狗的难言之症 ..... 102

#### 第五部分

### 狗狗的私生活

- 第十三章 狗狗的罗曼史 ..... 110
- 第十四章 狗狗当家长 ..... 116
- 第十五章 英雄妈妈“坐月子” ..... 126

#### 第六部分

### 恢复健康增强体质

- 第十六章 照顾生病的狗狗 ..... 130
- 第十七章 狗狗的健康运动 ..... 132
- 第十八章 狗狗减肥计划 ..... 138
- 附一 狗狗易染的传染病及防治措施 ..... 142
- 附二 狗狗易携寄生虫种类及防治措施 ..... 143
- 附三 狗狗常见病家庭小诊所 ..... 144





## 前言

你知道狗狗何时会生病，会生哪些病，症状如何吗？当他们生了病后该怎么办？发生意外又该怎么办？平时又要注意些什么呢？当它们做了狗爸爸、狗妈妈时你又该做




些什么？

作为小狗狗的主人，最快乐的事莫过于看着自己的宝贝们健康茁壮地成长。可是狗就像人类一样，也会时常受到各种疾病的侵袭，或因为气候的变化而生病。甚至发生某些意外的变故，所以要当好狗狗的保护神可不是那么简单的事情哦！

为了帮助大家照管、看护好自己的狗狗，这本《健康狗狗的幸福生活》详尽介绍了狗狗在日常生活中可能遇到的各种情况，并提供了解决的方案、帮你做一个称职的主人，让你能充分享受与心爱的狗狗一起生活的轻松乐趣！

## 第一部分



# 把健康狗狗带回家

怎样才能买到一只聪明可爱、活泼的小狗狗，这是每一个想做狗狗上级的人关心的事。我现在要教你一些挑选好狗狗的绝招，并教你如何布置一个狗狗喜欢的新家，请往下看吧！

### 第一章

## 选择健康的狗狗

pages 6~11

### 第二章

## 给狗狗筑新家

pages 12~19



## 第一章

# 选择健康的狗狗

你的狗是你家庭中的一部分，你是它的朋友，是它的保护者，也是它的监护人。有时候，你还要安慰它，逗它玩。

当你决定要加入狗狗人士的行列时，最重要的便是如何从种类繁多的犬种当中，挑选一只真正适合你的狗狗。在选购之前，全家人必须对饲养环境、家庭预算、家中成员年龄、照顾时间的多少、功能需求、当地政策等条件进行认真充分地讨论与考虑。千万别嫌麻烦，因为你现在的决定将会影响小狗未来的生活。

你该如何进行选择呢？

记住最重要的一点，选狗并不一定拘泥于纯种犬或名犬大族，但必须符合一项最基本的条件——健康。

### ※选择适合你的狗狗

#### 选择年龄合格的狗狗

养狗最忌一时冲动或盲目追求流行，未经慎重思考而匆忙下决定。这样，一旦新鲜感消失，赫然发现狗狗并不适合自己的家庭，这对狗对你都不公平。很多狗狗都是因主人的照顾不周而患上疾病，有

些甚至被遗弃，流浪街头，最后落得悲惨的结局。

如果你选择养只幼狗，那么全家人可在教养过程中体验个中乐趣，分享狗狗成长的喜悦，为家庭增添欢笑，加强家人与狗狗之间的亲密情感。而狗狗自小在家中长大，不但贴心、容易管教、能加深彼此的信赖，还能更好地让狗狗融入家庭，成为真正的一份子。

而成犬因年龄较大，抗病能力较强，不需花太多时间照顾。出生8个月的狗，成长得非常迅速，在购买前多半已受过相当的训练，因此可省掉训练和



瞧它们挤在一块，睡得香甜！





教养的麻烦，较适合无多余时间照顾狗狗的家庭。

## ※选择小狗要注意性别

### 要雌狗还是雄狗

**雌犬** 体型较小、亲近人、性情温驯、情感丰富、服从性强、忍耐力高，训练性强、对主人的关注超过公狗，因此对家庭而言，一条性情温和、容易教养的雌狗较适合。

但雌狗若未施行避孕手术，会在发情期间弄脏你的居室，若饲养于室外则会吸引大批野狗或放养的雄犬，从而破坏家里的安宁，因此若不考虑日后繁殖后代，最好在雌犬第一次发情后（小型犬约7~10个月；中、大型犬约8~12个月）施行卵巢子宫切除手术。

**雄犬** 体型较健壮，个性较独立、活泼，且无发情、怀孕的麻烦。但雄犬的教养较不容易，若管教不当，性情容易变得狂暴；若将其施行小手术（摘除它们的生殖器官），则可避免这类的问题。

## ※选择狗狗的种类

**纯种犬** 外型较优美、体态匀称，较适合欣赏玩用或特殊饲养目地；且纯种犬经多年品种改良，依其品种的不同，其个性、功能性、体型也各有特色，有助于主人最初选择时参考。

但最重要的是尊重家人的意见，在符合经济条件的情况下，选择血统纯正且真正适合家中的品种，才是最明智的决定。

**杂种犬** 一般人会认为杂种犬抵抗力较强、容易饲养，因此常会因一时兴起而抱回饲养。殊不知待小狗长大又嫌其外型难登大雅之堂而失去饲养的兴趣，甚至任其自生自灭。

因此决定要饲养杂种犬时绝对要三思而后行，一旦它成为你家中的一员，品种的纯正、外型的美丑，就不应再是问题了。

## ※选择体形合适的狗狗

大狗威风，小狗可爱，还真不好说哪个略胜一筹，最主要的，是量力而行，视自己的条件了。

大致而言，小型犬可养于室，中大型犬则适合养于屋外，有庭院可供其活动，还要为它造一个“狗舍”。





把健康狗狗带回家

## 按体型大小区别狗狗的类型

**超大型犬** 如圣伯纳犬、大丹犬、英国古代牧羊犬等。

**大型犬** 如大狼犬、牧羊犬、阿富汗犬、杜宾犬、拳师犬、土佐犬、大型日本犬等。

**中型犬** 如狼犬、贵宾犬、英国猎犬、斗牛犬、万能犬、克卡犬、中型日本犬等。

**小型犬** 如腊肠犬、狮子犬、狐狸犬、约克夏犬、八哥、北京犬、博美犬、马尔济斯犬、蝴蝶犬等。

**超小型犬** 如吉娃娃等。

## ※选择体毛长短合适的狗狗

一般而言，狗为双层毛。在一根表层长毛下会有数根短绒毛。而通常一个毛孔会长六根以上的毛。表层长毛稀疏，为夏毛，秋天脱落。底层短绒毛紧密，为冬毛，春天脱落。若主人有较多的时间和耐心，则可饲养长毛品种的狗狗；但须注意要常做毛发梳理的工作，以防打结。

短毛品种的狗狗毛发较好梳理，照顾亦不需花太多时间，适合较忙碌的主人。

## ※总结发言

狗狗的品种、是否健康活泼、是否容易饲养，这些都是在选择狗的时候，应该考虑的条件。既然要

将其视为家庭中的一份子来对待，那么在挑选狗时，当然必须要获得全家人的同意。

另外，有些大型狗照顾起来颇不简单，如杜宾、牧羊犬、狼狗等，而长毛狗更需每日替它梳理毛发，让它保持清洁，避免患上皮肤病。所以，需要视自己的时间、家庭状况选择合适的狗饲养。一般而言，选择中型或小型的狗比较适宜，因小型狗可放在屋内饲养，比较方便。你若想要一个好的玩伴，可以一起外出散步或运动，那么年轻的成年犬最适合。对老年人而言，带一只活蹦乱跳的幼犬可能会感到累，但带成年犬则会方便得多。

你若选择一只幼犬（哺乳中或刚短乳），则必须全天或经常有人在家。你必须抽出一部份时间与幼犬相处，建立彼此良好的关系并使它成为有教养的家犬。将幼犬带离母犬，会使幼犬不安，若你又长期与它分开，它将有可能成为“问题犬”。

你若选择一只老犬，必须确知它曾是一只家犬。狗若曾长期呆在滞留所或犬舍，会改变教养与习性。它可能很神经质，具有攻击性或有随意大小便的不良习惯。

总之，对狗要有耐心，不要长期离开你的狗。

对于一般家庭来说，买出生2个月左右的幼犬是较为适合的，最多不要超过6个月。幼犬不仅价格低





廉，而且容易适应新的环境。幼犬可以从小调教，使它逐步适应主人的生活习惯。而成年的大狗已经染有许多积习，主人若要加以矫正或是驯服并非易事。此外，已长大的狗对前主人一般仍怀有很深的感情，稍不留意就有可能逃跑，你要赢得它的忠实和感情，不是一件容易的事。



正规的宠物店每只狗都有自己的小家

所以，从精力、金钱与时间上说，选购大狗都不合算。

## ※ 选购健康狗狗的渠道

要想购得一只健康活泼得小狗就必须从正规的渠道购买。一般，正规的渠道有以下几种：

### 宠物店

宠物市场里有大大小小的宠物店，挑选信用良好的宠物店购买自己所喜欢的品种。最好有狗狗专家解说、介绍，帮你解除心中的疑虑；若您尚未确定要选择何种小狗，这时不妨听听他们的专业经验。

专卖店通常会贩售许多专供狗狗使用的用品、玩具，去一个信用好、口碑好的狗狗专卖店，能一次性满足你的全部需求。

### 宠物医院

向你熟悉的宠物医院打听打听，或许那儿就有你所需要的狗也不一定，有些还是刚出生不久的小狗！

### 养狗专业户

若是你已决定要饲养某种纯种犬，但你想要的品种却在市面上见不到，那么你可向狗狗团体打听，或亲自到展览会场找养狗专业户直接洽谈。许多养狗专业户都有大规模的犬舍，专门繁殖某些品种的纯种狗，因此直接向专业户购买，也不失为一个好方法。

### 流浪动物之家

有些城市里已经有了宠物收容所。这些流浪动物之家收容了许多急需爱心照顾的狗狗，正等待你的领养。这些狗狗或因走失、或因某些原因而被弃养，当中不乏血统纯正的纯种狗。而且它们经兽医悉心照料，在你认养前已做过健康检查、驱虫治疗、疫苗注射、去势手术，省掉你许多麻烦。如果



## 把健康狗狗带回家

你充满爱心，又苦于手中没有足够的购买预算，那么快到流浪动物之家抱回一只中意的小狗吧！

### 亲朋好友、左邻右舍

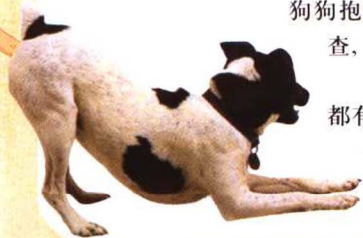
若是你认识的人家中正好有小狗出生，也许向熟人购买会是不错的方法，不但方便、信用佳，而且价钱也好商量！当你平日串门时，还可顺便带着你家的狗宝贝上门“探亲”；有朋友从旁提供养狗经验、心得，对于初次养狗者也是一笔收获，这真是一举数得呀！但向熟人购买小狗的缺点在于狗品种的挑选受到限制，也许狗狗并非你当初所想要的那种。

### 这几个地方要慎重

夜市或路边常见有摊贩摆地摊卖小狗，这些狗狗有纯种狗也有杂种狗，而价格都较便宜。但其非固定店面，无论在狗狗的健康、血统上皆无保障，所以千万要三思而后行！

至于路边常见的被养的小狗，若你要抱回饲养，也要仔细考虑，以免养了一阵子后新鲜感消失，再次制造另一次弃犬事件。若你真的要饲养，要先把狗狗抱到兽医院进行健康检查，

因为流浪犬十之八九都有寄生虫问题，要先确保它的健康，日后的照顾才会容易。



## ※如何挑选健康的狗狗

怎样从一群圆滚滚、毛茸茸的小狗中挑选出真正健康活泼、聪明伶俐的“真命天子”呢？

看熟了上面的原则，下面你可以行动了！用下面几招去挑选身强体壮的健康狗宝宝。

### 你必须掌握的原则

- ①要符合个人口味喜好，它必须适合你的生活方式、你所喜爱的气质与需求。
- ②不要只靠书本上的图片做比较选择。
- ③注意不同品种的狗的特殊需求与自己的承受能力是否合适。
- ④不要忽略有些品种特容易发生的遗传缺陷。
- ⑤向兽医请教当地常见的狗的疾病。
- ⑥确保所购犬只无先天性疾病或缺陷。
- ⑦多看多比。
- ⑧请勿在一时冲动下购买。

### 行为观察

与小狗初次见面时，它就自动而有信心地向你跑来，它眼睛明亮，摇动尾巴，你可以相信那是一只正常而健康的小狗。相反，如果你一接近它，它就哼着鼻子，偷偷摸摸地躲在阴暗处，那便是一只性格孤僻的小狗。如果你用手温柔地抚摸它，它会猛然一跳或大声吠叫，那就是“近亲繁殖”所生的





神经质小狗。它长大以后可能也会有这一特征。

挑选时还要观察小狗游戏时的状况，看它们如何互动，看你喜欢的那一只对你的反应。记住，小狗很活跃，也易疲倦，蜷缩在一旁睡觉的小狗可能只是刚刚游戏完毕。

### 轻声叫唤

蹲下后可轻声向狗群中叫唤，若小狗摇尾、活蹦乱跳地跑过来，代表其个性爽朗。

### 确认胆量

取手帕在小狗面前挥舞，再在它们面前拍手，若畏惧逃脱或不动如山者皆为不良犬；若先稍后退，再细心注视手帕并露出欲抓手帕之神情的小狗，则是既有胆量又机警的狗狗。

### 外型判定

健康的小狗活泼，有精神，食欲、排泄均正常。背部呈圆形、头部腰部下垂、尾巴夹起的狗狗较胆小且神经质；相反的，背部平直、全身摇摆的小狗较活泼、体力充沛，而且在狗群中居领导地位。

另外，还要从以下的体貌特征进行判断：

**眼睛** 眼珠明亮、黑白分明、无眼屎。

**鼻子** 鼻尖湿润、有光泽、不流涕。

**耳** 无恶臭、无发热现象。

**口** 口腔黏膜颜色红润、无恶臭、咳嗽、打喷嚏现象；牙齿生长正常。

**毛皮** 毛发有光泽，且无掉毛、脱皮、皮肤屑、红疹、搔痒等情形。

**胸腹部** 摸摸它的全身，肋骨应该是摸得着但看不见；腹部不宜太鼓；腹下中央和下腹鼠蹊部（即腹股沟）无肿块，因为肿块可能是疝气；食欲好，但吃饱后不会有腹部鼓胀的情形。

**腰背部** 背部可伸展、无弓背现象；腰部无痉挛现象。

**四肢** 无弯曲、关节肥大的现象；跑、跳动作正常，无跛行。

**肛门** 轻轻抬起小狗的尾巴，肛门四周和尾巴应较为干净；肛门无突出，且不会因发痒而以肛门摩擦地面；排出粪便成团块。


如果是一只1个半月的小狗，可以提起小狗的颈部，若小狗不会汪汪大叫，就表示这是一只健康的狗。这是因为狗妈妈在迁移时，往往是咬著小狗的颈部移动，自然状态下，小狗对这些动作是没有痛楚感的，更加不会大叫。不过，如狗已超过两个月大的话，它便会对这些动作作出反抗而汪汪大叫。



这是一只2个月大的健康活泼的杜宾犬

## 第二章

# 给狗狗筑新家



要想使小狗狗成为你家庭中的一员，你还有许多工作要做。

### ※迎接小狗狗落户

#### 选择“黄道吉日”

所谓的黄道吉日并非真的要你去翻黄历找好日子，而是要你找一个风和日丽的天气，早早出发去选购或者接你的狗宝贝回家，这样小狗才有足够的午后时光来认识它的新环境。

幼犬最好于2个月大断乳后再抱回饲养。因为断奶前幼犬尚未发育完全，须靠母乳增强其抵抗力；若4~5月大再抱回饲养，小狗须较长时间才能适应新环境。

#### 回家途中

回家过程中最好用双手抱住小狗狗，而不要将其直接放在狗笼中，如此除可避免小狗晕车，又可加深它与新主人的感情及信赖感。运输前禁食也可防止小狗狗晕车呕吐，车行途中要避免让狗看到车窗外移动的

景物，以免其害怕。

#### 回家第一天

小狗狗抵达后应让其喝水、进食，睡个午觉，再开始认识新环境；切忌在小狗狗一抵新家，全家人一窝蜂上去又搂又抱，这样会让小狗害怕而不知所措。不要让小孩过度骚扰小狗，因为对小狗狗而言这一天太过于紧张与困惑了。

若小狗狗晚上睡觉害怕孤单而发出哀鸣，主人在第一晚可抱着它睡觉，但不可养成习惯；寒冷时可用毛巾包着温水袋，使其感到有如母亲在旁的温暖。

#### 适应新环境

首先，刚被带到新环境的小狗狗需要有一个适应的过程。其中最重要的一点就是给小狗狗以安全感。不然将会加重小狗狗的“心理压力”，这对于饲养和调教是很不利的，长此以往还会让小狗狗患上严重的精神疾病。

不管你的家有多大，你首先要做的是把小狗狗关在一间屋子里，并且一直陪着它。等到小狗狗在这间屋子里表现得自然随意的时候，你才能再带它一间一间地去转别的屋子，







直至小狗狗完全适应了家中的环境。

另一个更直接有效地让小狗狗感到安全的办法，是把小狗狗先放在一个四面有围栏的狗笼里，透过围栏既可以让小狗狗观察、了解家中的环境以及每一个家庭成员的活动，又可以让小狗狗觉得躲在栏杆后面非常安全。这样过了一段时间后，小狗狗就会自然而然地融入你的家庭生活了。

小狗狗还没习惯新生活之前，主人不可以过分关心，尤其是对于刚出生两个月的小狗狗。因为这个年龄的小狗狗，还不习惯与人相处。如果大家都聚集过来，抱一下、摸一下，反而让它不安，所以在小狗狗对于周围环境尚未熟悉之前，主人还是以观看为主，尽量不要抱小狗狗。

另外，在开始饲养的阶段，小狗狗会怀念以前在母犬身边的时光，当出现在晚上哭泣的现象时，可抱一抱；或者利用毛巾将时钟包在里面，放在小狗狗的身边，因为时钟的声音，类似母犬的心跳，以滴答声驱赶它的寂寞，伴随着它入睡。

如果你家里还有其它的宠物，不妨把它们介绍给你的小狗。不过小狗狗第一次与其他宠物会面时必须要小心，主人必须在场。因为有些具攻击

性的动物（尤其是公狗）会嫉妒新来的动物。在头一周要随时注意小狗狗的安全。即使是友好的公狗也可能在粗野的游戏中伤害到小狗狗。

猫对狗一般比较退让，也会不喜欢小狗狗的闯入。猫在开头数周可能逗留在屋外，一直到猫接受家庭的新成员，最后双方才可相安无事。必要时修剪猫前爪指甲，以免小狗狗受伤害。

一星期后，小狗狗各方面已趋稳定时，需带它拜访兽医，接受健康检查，并打预防针。小狗在成长的过程中会患各种疾病，因此，拜访兽医是必要的。

经过短时间的适应，小狗狗会开始兴奋地在家里四处奔跑、玩耍了。

这时候的小狗狗好奇心十足，你会看到它不停地在房间里试探每一件它感兴趣的东西，先是小心地闻一闻，然后啃一口。从根本上来讲，家里那些固定的东西如沙发、家具、电视

## 千万记住

不管你采取哪一种让小狗狗适应新家的方法，最重要的是一直陪着它，经常和小狗狗交流。





## 把健康狗狗带回家

箱等，并不会对小狗狗的冒犯作出“激烈反应”，小狗狗就会越来越放肆。

所以事先消除可能给小狗狗带来意外伤害的家中隐患是必要的，比如拖在地上的电线、矮桌上的玻璃花瓶、小狗狗够得着的电源插座，可能因为小狗狗的奋力撞击使冰箱上的鱼缸掉下来等等。

虽然你可以在以后的训练中告诉它“撕咬电线是不对的”“不可以去碰桌上的花瓶”，以及更多的注意事项，但在小狗狗对未知世界的好奇心十足的这个阶段，还是以预防为主吧。

## ※营造小狗狗的新居

把一只小狗狗带到你的家中，就意味着你多了一些相关的责任。你的家人在一开始就要与你配合，你对狗的小心照顾与训练将会得到一条友善和服从的小狗狗的回报，你也会觉得很有光彩。做为一个负责任的主人，要小狗狗配备犬床、餐具、洁具、还有玩具等这些小狗狗日常生活中必不可少的“家当”。在抱养一只小狗狗之前，主人们应早把这些东西预备好，这样才能给狗狗一个安逸舒适的家。

### 狗狗的“房间”

城市家犬活动范围都在住房内，一般无须重建犬舍，如果养的狗数量较多，又有自己的独门独院，则可考虑建造犬舍。



在院子里给它搭建带顶棚和门口“豪华”的大房子

犬舍的大小视狗狗的体型、活动量以及你所能提供的最大空间而定。犬舍设在院子的西北角较为合理。这样既可以保证有充足的阳光照射，又尽量远离人行道或可能产生干扰的地方，以避免小狗狗受到刺激。另外要选择地势较高、比较干燥的地方，以避免犬舍潮湿，通风不好，并且采取其它措施以保证犬舍的冬暖夏凉。

犬舍的墙壁用木质或砖石建造均可，但必须牢固可靠。地面铺上木板、水泥板或石板，要有一定的坡度，以便于清扫粪便，刷洗消毒。



嗯……呆在小木屋真舒服！





许多主人喜欢将狗狗安置在犬笼中，狗狗可在笼中休息或睡觉。犬笼可定做或自制。笼要够大（依据狗的体型而定），笼的一侧要有个床，还要有供狗狗进出的空间。犬笼要能遮盖，能够让狗休息，也要方便清洗。

### 狗狗的“床”

经过一整天的辛苦工作之后回到家，每个人都希望能立刻躺在一张柔软的沙发或者床上放松放松，而不是随便找块硬地板一躺了之。跟我们一样，我们的狗同样也希望有一个温暖舒适的、属于它自己的床。

不管是在室内或犬舍内养狗，设



狗的藤条制的巢床

一张舒适的犬床都必不可少。

在长牙齿的幼犬，可用硬纸板做为犬床，待小狗狗长大后，再买一个正式的床。正式的床可在宠物店买到，选一个比你的狗狗完全长大后稍微大一点的床，有添加床垫的空间即可。任何柔软、保温的东西，比如旧毛巾、衣服都可做为床垫，要按时

清洗。狗狗一般不喜欢睡带有狗味的床，所以你应该经常清洗床及床垫，为狗洗澡后，也要清洗床及床垫。床的位置要放在比较隐秘、隔离而通风的地方，在室内找个合适僻静的角落（阳台、过厅、卫生间等）设置犬床，给小狗一个活动自如的范围即可。

犬床的选择非常重要，舒适固然是重要的，但更要利于小狗的健康成长。

枕头可有不同的颜色、形状和尺寸。有些在其中填充雪松锯末，这样还能给居室带来雪松的芳香。同时雪松末也能够防止跳蚤等寄生虫滋生，保护狗狗的健康。这类的枕头通常在枕芯上都有拉链，方便你更换填充物。并且枕套也易拆洗。

垫子通常比较薄并且易于放置在角落或者柳条箱内。通常是一块海绵外面包裹着一层耐洗的布。

床的类型多种多样，各有益处，你可以根据小狗狗的特性来选购犬床。

很多狗狗更喜欢一个有安全感的居所，就像一个小巢。这种巢床的材料通常有藤条的和海绵的两种。不管哪种，都是四面有一圈稍高的边，有的在一边有个方便出入的缺口，像是臂弯一样将狗狗环抱在中间。这样正好有利于狗狗以它们喜欢的蜷缩的姿势睡觉。并且那些短毛的、有点关节炎的成年犬尤其喜欢。这种巢床在国内最



看看，我的棉窝窝漂亮吧！