

小儿郎学堂

我会 画画

李鸣明 主编



海燕出版社



小儿郎学堂·我会画画

主 编: 李鸣明

责任编辑: 郭玉洁

美术编辑: 黄启慧 吴 筱

封面设计: 桃匣工作室

责任印制: 李晓莉

责任发行: 胡宜峰

责任校对: 车飞

出版发行: **海燕出版社**

(郑州市经七路21号 450002)

经 销: 河南省新华书店

印 刷: 郑州市欣隆印刷有限公司

开 本: 24开(787毫米×1092毫米)

印 张: 4印张

字 数: 80千字

版 次: 2005年9月第1版

印 次: 2005年9月第1次印刷

印 数: 1-10000册

定 价: 8.80元






教育专家告诉家长们：

孩子是父母的希望，每位家长都希望自己孩子的智能从小获得充分的发展。可是家长如何才能充分了解您的孩子？如何知道孩子在哪些方面发展得比较理想，哪些方面又有不足呢？怎样才能对孩子进行有针对性的教育，为入学打下良好的基础呢？本书是教育专家根据儿童的生理、心理、智力发育等特点，专门为学前儿童编写的一套学习、测试的图书。它可以用来学习和练习，也可以检测学前儿童在知识、技能、智力等方面的发展状况，为进入学校学习打下坚实的基础。

本丛书分为我会画画、我会认字、我会读拼音、我会说英语、我会做算术题五册。每册都以色彩鲜艳、丰富有趣的画面和生动活泼、深入浅出的练习及测试游戏吸引孩子们的注意力，让孩子们通过练习和测试，潜移默化地得到多种能力的培养，为顺利地进入小学学习做好充分的准备。





基础篇

 冰棒	1		 糖葫芦	16	
 毛巾	2		 小鸡	17	
 飞机	3		 荷叶	18	
 台灯	4		 茶杯	19	
 手帕	5		 玻璃杯	20	
 窗户	6		 汗衫	21	
 花盆	7		 提包	22	
 伞	8		 帽子	23	
 水桶	9		 篮球	24	
 酒杯	10		 西瓜瓣儿	25	
 碗	11		 苹果	 西瓜	26
 柜子	12		 钢笔	27	
 糖果	13		 老鼠	28	
 燕儿鱼	14		 茶壶	29	
 钟表	15		 草帽	30	





目



录

 亭子	31	 小猫	44
 冰箱	32	 老和尚	45
 松树	33	 男孩	46
 苕帚	34	 女孩	47
 火箭	35	 手枪	48
 帐篷	36	 轻机枪	49
 梨	37	 小狗	50
 棒棒糖	38	 小象	51
 草鱼	39	 菠萝	52
 蘑菇	40	 帆船	53
 拱桥	41	 直升飞机	54
 眼镜	42	 猫头鹰	55
 熊猫	43	 拖拉机	56

提高篇

 蛋	57	 红旗	58
---	----	--	----



	气球	59		小汽车	76
	橘子	60		手机	77
	锦旗	61		大巴	78
	樱桃	62		救护车	79
	茄子	63		草房	80
	小毯子	64		鸟	81
	球拍	65		游泳圈	82
	桃	66		竹笋	83
	扇子	67		鲸鱼	84
	圣诞帽	68		军舰	85
	青椒	69		推土机	86
	棉手套	70		电话	87
	热带鱼	71		天安门	88
	树	72		葡萄	89
	月亮		太阳	白菜	90
	粮仓	74		玫瑰花	91
	上衣	75			






1 开天辟地一竖长



2 加了横竖变门框



3 门框刚刚变相框



4 小棍一支成冰棒

冰棒



1 一道是横线



2 两道平行线



毛巾



3 几个小伙伴

4 它们对着站

飞机

1 先画一横道



2 尾巴向上翘



3 上面一斜道



4 飞机起飞了






1 一个梯形没底边



2 一条横线两头连




3 木桩托起头上天




4 它在桌上把家安

台灯







1 四条边来一样长



2 一根筷子里面藏




3 伙伴来了它不让



4 两根筷子变两双

手帕


5




1 四四方方把口张




2 一根横线在上方



3 加上一根变成双



4 再画竖线立中央





1 一把直尺


2 加条斜边



3 两根支柱

4 把底封住





1 左边一斜道



2 右边一斜道



3 横线一来到




4 弯钩来报到



1 一条直线



2 两条斜边



3 直线封口



4 加个弯钩





1 一根躺得平

2 一根弯着腰



3 一根站得直


4 一根下边闹




1 一根树枝很孤单



2 叫来一个小伙伴



3 先用弧线把端连



4 再来一笔画底边

