

经湖北省中小学教材审定委员会审定

九年义务教育恩施州全日制小学试用课本

LAO DONG
劳动

恩施土家族苗族自治州教育科学研究所 编著

第九册



湖北科学技术出版社

LAO DONG
劳 动

第九册



湖北科学技术出版社

劳 动 (第九册)

©恩施州教育科学研究所 编著

责任编辑：罗炳阳

封面设计：戴 旻

出版发行：湖北科学技术出版社

电话：87679468

地 址：武汉市雄楚大街 268 号
湖北出版文化城 B 座 12-14 层

邮编：430070

印 刷：恩施市雨田印务有限公司

邮编：445000

850mm×1168mm

32 开

1.5 印张

21.12 千字

2005 年 6 月第 1 版

2005 年 6 月第 1 次印刷

ISBN 7-5352-3381-3/G·848 总定价：28.80 元 本册定价：2.40 元

本书如有印装质量问题 可找承印厂更换

编 委 会

主 任	冉隆映				
副 主 任	舒德荣	伍 勇	胡卫国		
编 委	陈泽萸	汤吉舜	向登本		
	余家培				
主 编	胡卫国				
副 主 编	向登本	余家培			
本册编者	王建恩	朱 洪	张中秀	陈开纯	
	周存辉	单仕慧	武明奎	姚光炳	
	唐 山	唐吉元	黄家畅	曹登平	
	覃宝锋				
修 定	向登本	俞 玲			
审 读	李丽云	魏 静	高 然		
责任编辑	罗炳阳				

说 明

根据《基础教育课程改革纲要》的精神，结合我州民族区域自治的实际，本着认真开发地方课程资源，努力为地方经济发展服务的原则，我们编写了《九年义务教育恩施州小学劳动》教材，经湖北省中小学教材审定委员会审定通过，并同意供我州全日制小学一至六年级使用。

本教材在编写中以“三个面向”为指针，坚持理论与实践相结合并以实践为主的原则，以培养学生的创新精神和实践能力为核心，从儿童的发展需要与可能出发，充分利用本地课程资源，优选劳动教学内容对学生进行劳动教育；注意处理好教与学，教育性与实践性、减轻负担与提高质量的关系；教材具有一定弹性，尽可能体现教法与学法，体现我州的民族特色和地方特色。

这套教材主要包括自我服务劳动、家务劳动、简单生产劳动、活动、社会实践及劳动教育等内容。小学各年级每学期一册，各校在教学中可根据实际选用13~14课，留下20%左右的课时上校本教材。书中各课文间的教学顺序，应根据当地时令进行必要的调整。

由于缺乏编写教材的经验，书中不足之处在所难免，恳切希望广大师生和教研人员在试用中提出宝贵意见，以便研究修改。

恩施土家族苗族自治州教育科学研究所

目 录

1. 整理卧室 3
2. 切洋芋片 5
3. 修理桌凳 7
4. 制作合渣 9
5. 正确使用塑料制品 11
6. 洗衣机的使用 13
7. 苗木嫁接 15
8. 梨树的栽培 17
9. 种白菜 19
10. 科学养猪 21

11. 使用小锯子	23
12. 校内大扫除	25
13. 蛋壳画	27
14. 做风筝	29
15. 奇妙的中国结	31
16. 破坏森林的后果	33
17. 垃圾的治理	35
18. 丛林脱险	39
19. 学会储蓄	41
20. 家乡名人调查	43

1. 整理卧室


整理卧室是一项美化生活的简单家务劳动。


工具和材料

抹布、鸡毛掸、拖把、扫帚等。

方法探究

1. 议一议 你是怎样整理卧室的。
2. 做一做





3. 说一说 怎样能迅速地把卧室整理好。

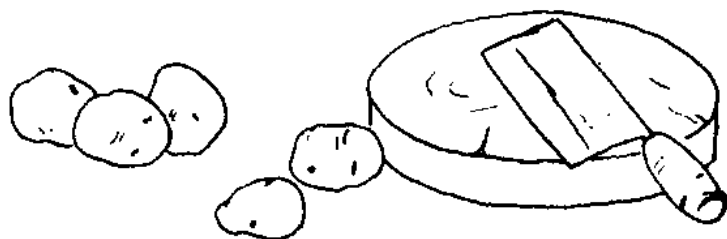
思考与实践

1. 整理卧室和其他房间。
2. 你想把自己的卧室设计得更美观吗？请画出你的设计图与大家交流。

2. 切 洋 芋 片

恩施盛产洋芋。洋芋可以制作成炒洋芋片、干煸洋芋等美味可口的特色菜。

工具和材料



方法探究

1. 你知道切洋芋片的方法吗？

2. 试一试



思考与实践

1. 如何使用菜刀才比较安全？
2. 切洋芋片时，怎样控制洋芋片的厚薄？
3. 探究切洋芋丝的方法。

3. 修理桌凳


修理破损的桌凳，养成爱劳动的好习惯。


工具和材料

钉锤、斧头、木楔^{xiē}、锯子等。

方法探究

1. 试一试 修理破损的桌凳。





2. 说一说 修理桌凳的方法。


思考与实践

1. 修理过程中应注意些什么？
2. 利用课余时间修理学校破损的桌凳。

4. 制作合渣


合渣是恩施州的十大名吃之一，味道的好坏，与制作工艺是分不开的。

工具和材料



方法探究

1. 请你说一说，合渣是怎样制成的？



2. 制作步骤

(1) 用水将黄豆浸泡2~3小时,使其膨胀;

(2) 用石磨或电动钢磨将浸泡后的黄豆磨成豆浆;

(3) 用文火加热至沸腾后,放入菜末。

思考与实践

1. 磨合渣时要注意什么?

2. 了解我州已申请专利的“张官合渣”的制作方法及其历史。

5. 正确使用塑料制品

塑料制品如果使用不当,不仅会缩短使用寿命,甚至会影响人体健康。


工具和材料

塑料盆、塑料杯、塑料桶、塑料袋等。

方法探究

1. 塑料制品

日晒火烤,开水浸泡行吗?



2. 如左图给塑料制品去污迹的方法对吗?

3. 能像右图中那样使用塑料制品吗?



4. 你知道怎样鉴别塑料袋有无毒性吗？
阅读下面的资料，不妨试一试。

(1) 用手将塑料袋按到水底，稍等片刻，能浮出水面的即为无毒塑料袋，反之，则为有毒塑料袋。

(2) 用聚乙烯制作的塑料袋无毒性，用手抚摸塑料袋，表面有光滑感，好象有蜡似的，遇火易燃烧，呈黄色火焰，有石蜡气味。而用氯乙烯制作的塑料袋含有毒物质，用手触摸时感觉发粘，发湿，不易燃烧，离火即熄，呈绿色火焰。

(3) 用手使劲抖动塑料袋，如发出“哗啦哗啦”清脆响声，即为无毒塑料袋，如声音发闷，不清脆，甚至没有什么声音，即为有毒塑料袋。

思考与实践

1. 说说你在家里是如何使用塑料制品的。

2. 还有其它鉴别塑料袋有无毒性的方法吗？试一试。