

经湖北省中小学教材审定委员会审定

九年义务教育恩施州全日制小学试用课本

LAO DONG
劳动

恩施土家族苗族自治州教育科学研究所 编著

第四册



湖北科学技术出版社

LAO DONG
劳 动

第四册



湖北科学技术出版社

劳 动 (第四册)

©恩施州教育科学研究所 编著

责任编辑：罗炳阳

封面设计：戴 旻

出版发行：湖北科学技术出版社

电话：87679468

地 址：武汉市雄楚大街 268 号
湖北出版文化城 B 座 12-14 层

邮编：430070

印 刷：恩施市雨田印务有限公司

邮编：445000

850mm×1168mm 32 开 1.375 印张 19.36 千字

2005 年 11 月第 1 版

2005 年 11 月第 1 次印刷

ISBN 7-5352-3381-3/G·848 总定价：28.80 元 本册定价：2.40 元

本书如有印装质量问题 可找承印厂更换

编 委 会

主 任	冉隆映			
副 主 任	舒德荣	伍 勇	胡卫国	
编 委	陈泽奠	杨舜山	汤吉舜	
	向登本	余家培		
主 编	胡卫国			
副 主 编	向登本	余家培		
本册编者	向登本	唐吉元	黄碧凤	胡启松
	肖承雄	段嵘芳	陈泽玲	曹登平
	张中秀	单仕慧	黄家畅	周存辉
	陈开纯	姚光炳		
修 定	俞 玲	向登本		
审 读	李丽云	魏 静	高 然	
责任编辑	罗炳阳			

说 明

根据《基础教育课程改革纲要》的精神，结合我州民族区域自治的实际，本着认真开发地方课程资源，努力为地方经济发展服务的原则，我们编写了《九年义务教育恩施州小学劳动》教材，经湖北省中小学教材审定委员会审定通过，并同意供我州全日制小学一至六年级使用。

本教材在编写中以“三个面向”为指针，坚持理论与实践相结合并以实践为主的原则，以培养学生的创新精神和实践能力为核心，从儿童的发展需要与可能出发，充分利用本地课程资源，优选劳动教学内容对学生进行劳动教育；注意处理好教与学，教育性与实践性、减轻负担与提高质量的关系；教材具有一定弹性，尽可能体现教法与学法，体现我州的民族特色和地方特色。

这套教材主要包括自我服务劳动、家务劳动、简单生产劳动、活动、社会实践及劳动教育等内容。小学各年级每学期一册，各校在教学中可根据实际选用13~14课，留下20%左右的课时上校本教材。书中各课文间的教学顺序，应根据当地时令进行必要的调整。

由于缺乏编写教材的经验，书中不足之处在所难免，恳切希望广大师生和教研人员在试用中提出宝贵意见，以便研究修改。

恩施土家族苗族自治州教育科学研究所

目 录

1. 削水果 3
2. 使用透明胶带 5
3. 洗红领巾 7
4. 学用刷子 9
5. 雨具的使用与保管 11
6. 给玩具安个家 13
7. 整理床铺 15
8. 洗书包 17
9. 泡茶 19
10. 擦洗脸盆 21

11. 端菜 盛饭	23
12. 栽种葱蒜	25
13. 栽辣椒	27
14. 养蚕	29
15. 认识几种特产	32
16. 打扫楼道卫生	34
17. 做叶脉书签	37
18. 卵石花盆	39

1. 削水果

水果表面有许多细菌和残存农药，直接食用危害人体健康，一定要削皮后再吃。所以，我们要学会削水果。

工具和材料



方法

1. 用小刀削



xuán
小刀左旋削皮



wā bā
挖除果疤

bào
2. 用刨子削



刨子右旋削皮

说一说，削水果要特别注意的是什么？
怎样削才能削得更好？

想一想 试一试

1. 你还能怎样削水果？
2. 练一练，掌握削水果的技术。

tòu jiāo
2. 使用透明胶带

透明胶带用处很多,我们要学会使用它。

工具和材料


透明胶带、剪刀、破损图书。

方法

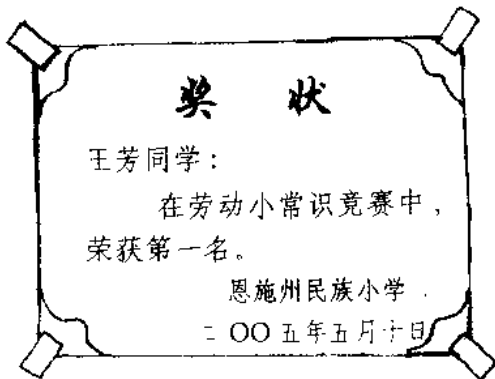
sī
撕开



剪下



固定物体



修补图书



想一想 试一试

你还能用透明胶带做哪些事？

3. 洗红领巾

红领巾脏了要洗干净，才能保持红领巾的鲜艳和整洁。

工具和材料

红领巾、中性洗涤剂^{dí jì}、水、夹子。

方法

冷水^{jìn}浸湿

搓洗^{cuō}




清洗



níng
拧干



liàng
晾晒



想一想 试一试

1. 怎样洗才能使红领巾不褪色？
2. 把自己的红领巾洗干净。

4. 学用刷子

你认识这些刷子吗？



工具和材料

鞋刷、鞋油、试管刷、涂^{tú}料刷、皮鞋、烧杯或酒瓶。

方法

怎么用这些刷子？

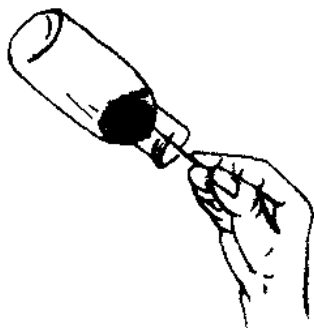
1. 皮鞋刷。



2. 涂料刷(排刷):手握刷柄来回刷。^{bǐng}



3. 试管刷。



想一想 试一试


1. 经常用刷子洗水杯,保持水杯干净。
2. 你会用其它刷子吗? 试一试。

5. 雨具的使用与保管

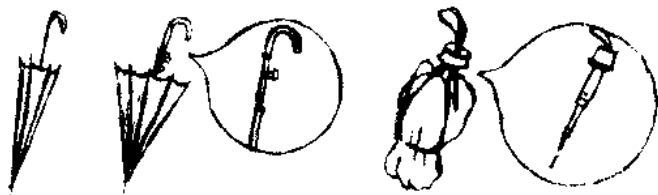
雨衣、雨伞、斗笠、蓑衣、雨鞋都是防雨的用具。我们要学会正确使用和保管雨具。

方法

雨衣和雨披^{pī}有长的、有短的，要选择大小合适的雨衣，使用方法跟穿衣服一样。



雨伞有自动的、半自动的、长柄的、折叠的等等，你会用吗？试试看。



斗笠、蓑衣是我州农村常用的雨具，雨天在田间劳动时使用比较方便。

雨鞋用橡胶制成，穿上它能踢碰尖硬的东西吗？能沾油污吗？



雨具要防止挂破，用后要及时用软毛刷或布擦洗干净，在阴凉处晾^{liàng}干后收藏。

想一想 试一试

1. 你用过哪些雨具？使用雨具时要注意什么？
2. 保管好自己的雨具。