
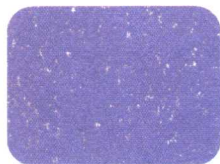



# 网页动感地带

## ——网页特效400例

水新莹 言蕾 法法 曹海文 尚东峰 胡田 著



### 让网页更精彩!

一个链接同时打开两个页面

神奇的状态栏特效

时隐时现的文字、鼠标效果

影视页面也能自己做

不同的图片随页面的刷新随机出现








风格菜单、特色表格自己作主

简单交互让沟通更自由

.....

# 网页动感地带

——网页特效400例



山东电子音像出版社

书 名：网页动感地带—网页特效400例

编 著：水新莹 肖曹 法法 曹海文 尚东峰 胡田

策 划：天极网 电脑报电子媒体室

赵家雄 蒲 涛

责任编辑：刁 戈 柳 杨 苏 轲

执行编辑：彭 斐

封面设计：刘 勤

组版编辑：刘鸿奎

光盘制作：山东翔宇软件开发中心

张小松 余刘瑛 杨裕民 智炳超 张 认

出版单位：山东电子音像出版社

地 址：济南市胜利大街39号

邮政编码：250001

电 话：(0531)2080055—7616

版权所有 盗版必究

未经许可 不得以任何形式和手段复制或抄袭

发 行：山东电子音像出版社

经 销：各地新华书店、报刊亭

邮购地址：重庆市渝中区双钢路3号科协大厦电脑迷杂志社

邮 编：400013

邮购咨询：(023)63658888—13126

CD生产：淄博永宝镭射音像有限公司

文本印刷：重庆升光电力印务有限公司

印 数：5 000册

开本规格：787mm×1092mm毫米 16开19印张300千字

版 本 号：ISBN 7-900370-32-3

版 次：2003年8月第一次印刷

定 价：19.8元(1CD+手册)

# 为什么要购买此书

网页制作入门易，精通难，有许多不为人所知的技巧，涉及HTML、脚本语言、多媒体……但是现在关于网页制作的资料大多集中于系统的教学或者是比较基础的知识，很少涉及到这类实用性强、但网页设计又经常要使用到的技巧。有鉴于此，我们特意编写了该书，希望对读者朋友们有所帮助。

此书共分13部分：

- 35个“背景设置”范例
- 6个“框架特效”范例
- 40个“网页窗口”范例
- 7个“表单特效”范例
- 41个“标题及状态栏”范例
- 20个“文字特效”范例
- 62个“鼠标特效”范例
- 15个“CSS样式表”范例
- 7个“音效与多媒体”范例
- 95个“图片特效与链接”范例
- 55个“菜单与导航”范例
- 7个“Table表格”范例
- 29个“网页简单交互”范例

另外光盘中收录了书中介绍的每一个特效网页的范例，读者可以直观地看到效果，只要稍微改动，所有的特效网页都可以作为模板加入自己的页面中。同时还附送网页三剑客：Dreamweaver MX、Flash MX、Fireworks MX最新试用版。

读了此书，你将跨入网页制作高手之列。

# 如何阅读本书

感谢你选择《网页特效400例》。本书共分13个部分，全书从用户最后所看到的效果来分类，将目前网络上流行的各种效果分为：链接与按钮、菜单与导航、表格、图片、背景、框架、窗口、表单、标题及状态栏、文字特效、鼠标特效、多媒体动画、音乐及音效、后台简单交互、小程序及游戏、CSS滤镜、网页风格及配色等。

本书所有的内容均按照新的格式来写作，首先是介绍每一个技巧、代码或操作所达到的效果，再指出其在光盘中的具体位置，方便读者结合光盘进行学习，主体是带详细注释的核心代码，随后是知识进阶。

另外，读者如果想将该效果引入自己设计的网页，我们还提供了该代码应放在网页中哪个位置的提示。

光盘的内容非常充实，除了每一个特效的显示外，还有网页制作三剑客的试用版本，另外为了方便学习，光盘中还放置了网页制作的学习教材以及制作网页的各种小插件。

# Contents

# 目 录

## 第一章背景设置

背景图片的自己选 .....	3
够酷的页面转换特效 .....	3
不断变化的背景色 .....	3
永远居中的背景图片 .....	4
随机显示背景图片 .....	4
背景向右下角移动 .....	5
背景闪光灯 .....	6
背景颜色自己选 .....	6
像画图一样的颜色编辑器 .....	7
通过下拉框选择网页背景图片 .....	7
页面产生百叶窗似的的效果 .....	8
颜色选色程序 .....	9
背景色在一直变化的网页 .....	10
点击按钮, 背景就闪烁几下 .....	11
按开始按钮, 背景就不停地变化; 按结束按钮, 背景就停止变化 .....	11
在页面上模拟下雨的情景 .....	12
一个使背景向下移动的脚本 .....	13
对TD区域的背景进行变换 .....	14
按时间自动改变背景图片 .....	14
各种颜色都有它的英文 .....	14
颜色编辑器 .....	15
Radio选中改变背景颜色方法 .....	15
变化中获取颜色代码 .....	15
各种颜色按钮供你选择 .....	16
每次点击按钮都会使背景色改变 .....	17
直接输入RGB颜色数值改变背景 .....	18
点击图片设为背景 .....	18
文字从背景中飞出来 .....	19
进入页面前弹出窗口选择背景颜色 .....	20
选择不同的链接, 会看到不同的背景 .....	20
在页面中出现像礼花散开时的效果 .....	21
鼠标取色器 .....	23
鼠标放到各种颜色代码上, 背景色就会相应改变 .....	24
在文本框中选择各种颜色代码 .....	24

## 第二章框架特效

frame 划分页面 .....	27
iframe 制作广告 .....	27
可拖拉大小的框架 .....	28
可以折叠的帧页面 .....	28
神奇的图片编辑器 .....	29
显示和隐藏一个iframe页面 .....	29

### 第三章 网页窗口

页面打开飘动的窗口 .....	33
全屏窗口 .....	34
自由控制打开窗口 .....	34
定时关闭的广告窗口 .....	35
让页面定时刷新 .....	35
回退的页面数 .....	35
浏览器详细报告 .....	35
记住网友的名字 .....	36
设置默认首页 .....	37
可以自动控制是否弹出新窗口 .....	37
显示器分辨率检测 .....	38
只掉一次的窗口 .....	38
键盘改变窗口大小 .....	39
关闭窗口链接 .....	40
离开页面时的送别语 .....	40
自动滚屏按钮 .....	40
同时打开两个页面 .....	41
会自动隐藏的层 .....	41
使窗口仅弹出一次 .....	41
跳出窗口参数一致 .....	42
页面自动打开 .....	42
打开和关闭页面一部分的效果 .....	43
任意用鼠标进行移动的窗口 .....	44
变幻的飞行彩球 .....	44
不断转动的怪圈 .....	45
窗口文字水平移动特效 .....	46
一个立体效果的窗口特效 .....	47
多窗口的变化 .....	47
页面转换各种特效 .....	47
慢慢地展开全屏效果 .....	48
窗口也会飞 .....	49
从天而降的窗口 .....	49
图片飞舞的效果 .....	50
图片总在页面上显示 .....	50
星星文本效果 .....	51
页面抖动脚本 .....	52
弹出窗口生成器 .....	53
窗口自动最大化 .....	53
打开固定大小的页面 .....	53
最简单的弹出无边窗口 .....	53

### 第四章 表单特效

细线框表单(文本框) .....	57
下划线表单(文本框) .....	57
改变表单项的背景颜色 .....	57
用图像代替按钮 .....	58
只接受数字的表单 .....	58
只接受邮件地址的表单 .....	59

只接受内容非空的表单 .....	60
------------------	----

## 第五章 标题及状态栏

标题栏上有两只小眼睛 .....	63
文字接力效果 .....	63
文字打字效果 .....	64
状态栏慢慢计算PI值 .....	64
状态栏标准时钟 .....	65
状态栏登录时间 .....	65
文字组合弹出 .....	66
文字从右弹出 .....	67
滚动文字 .....	68
推拉文字 .....	68
状态栏显示时区 .....	68
反映加载过程的状态栏特效 .....	69
时间提示跳转页面 .....	70
显示鼠标的坐标位置 .....	70
状态栏上的字母按顺序变为大写 .....	71
状态栏读鼠标经过的文字信息 .....	71
TITLE 栏文字不停地打出 .....	71
文字在状态栏上来回显示 .....	72
顺序文字显示特效 .....	72
文字在状态栏上显示 .....	73
时间与日期都在状态栏上显示 .....	73
文字缩放出现 .....	74
滚动的文字 .....	74
按钮上的滚动文字 .....	75
输入的文字会在状态栏上出现 .....	75
文字不分先后出现 .....	76
文字都在中间出现 .....	77
状态栏上符号不停闪动 .....	77
文字一个个地慢慢出现 .....	78
文字从中间向两边出现 .....	79
title 栏内显示时间 .....	79
文字出现特殊效果 .....	80
固定的状态栏信息 .....	81
频繁地出现的文字 .....	81
在title 栏上显示当天的时间和日期 .....	81
文字连接到的地方在状态栏上显示 .....	82
文字在状态栏上不停地跳动显示 .....	82
文字先拆散然后再组合 .....	82
一段文字在title 栏上逐个显示 .....	84
模拟病毒的发作过程 .....	84
状态栏显示打开百分比 .....	85

## 第六章 文字特效

文字放大缩小 .....	89
时隐时现的文字 .....	90
逐个写入变色文字 .....	91
文本从右向左输出 .....	91



阴影文字	92
随日期变换文本	93
文字来回反弹	94
随机信息显示	94
炽热的文字特效	95
页面打入文字	95
文字从小变大	96
文字连续闪烁	97
文字根据不同链接逐个出现	97
上下跳动的文字	98
LED 中的文字	98
文字段到处飞舞	99
竖排文字	100
多彩色文字	100
文字飘动输出	101
文字动态变化	102

## 第七章 鼠标特效

字符围绕鼠标	105
鼠标悬停变颜色	105
鼠标爆米花效果	106
鼠标周围的文字宣传	106
鼠标移动表格框	107
鼠标放到链接上, 就立刻弹出警告框	108
显示链接特征	108
跟随鼠标的时钟	109
左右移动鼠标会出现箭头效果	109
一串串流星拼命攻击鼠标	110
跟随鼠标的叠影文字	111
白蓝红三色鼠标环绕程序	112
鼠标跟随半透明的图片	112
一个用 XP 效果的鼠标右键菜单	113
鼠标的十字线坐标	114
右键封锁菜单	115
用 CSS 控制的鼠标效果	115
绝妙的右键封锁菜单	116
动态旋转文字跟鼠标	116
让显示的图片处于半透明的状态	117
跟随鼠标的图片	118
有趣的鼠标特效	118
鼠标链接的十字线解释	119
很像系统菜单的右键菜单	120
鼠标后面跟着一群文字	121
很酷的变幻跟随鼠标	121
一群跟着鼠标飞舞的箭头	122
七彩光环围绕着鼠标	123
小球跟随鼠标旋转	124
鼠标轨迹效果	125
鼠标移动到文字上显示提示信息	125
鼠标轨迹效果	126
点组成的圆圈	127

不停旋转的文字 .....	128
一圈不停变换颜色的点跟随鼠标移动 .....	129
旋转跟随鼠标的特效 .....	129
小白点不停地飞向鼠标 .....	130
小星星满天飞舞 .....	131
小星星跟着鼠标旋转 .....	131
图片跟着鼠标飞舞 .....	132
动态地跟随鼠标的小星星 .....	133
跟随鼠标不停转动的小星星 .....	134
跟随鼠标的眼睛 .....	135
跟随鼠标的小球 .....	136
鼠标后面拖着一段文字 .....	136
鼠标与链接的文字 .....	137
方框中显示鼠标坐标 .....	137
像图片一样跟随着鼠标的星星 .....	138
鼠标使链接变色变样 .....	138
围绕鼠标的字符 .....	139
各种各样的鼠标形状 .....	139
收藏夹自动打开 .....	140
跟随鼠标的一群小点 .....	140
一串飘动的字符 .....	141
图片跟着鼠标运动 .....	142
转圈的双箭头 .....	142
禁止使用鼠标右键 .....	143
让你心跳的图片 .....	143
鼠标让窗口自动打开 .....	144
禁止使用鼠标左键或右键 .....	144
鼠标接触图片后窗口自动打开 .....	144
文字跟随着鼠标 .....	145

## 第八章 CSS 代码

经典的 CSS 表格代码 .....	149
单击改变按钮颜色 .....	149
单击按钮打印网页 .....	149
禁止显示滚动条 .....	150
图片按钮 .....	150
超大文字效果 .....	151
文字排版必备 .....	151
用 DreamWeaver 来制作固定背景 .....	152
层叠加技术 .....	152
DIV 层定位 .....	153
自定义文字样式 .....	154
定义页面边距 .....	155
调整文字间距 .....	155
不能被删除的文本域 .....	156
滤镜文字 .....	156

## 第九章 音效与多媒体

用 HTML 控制背景音乐 .....	159
DreamWeaver 制作播放音效 .....	159

用 flash 函数播放背景音乐 .....	160
在网页插入 Flash 并控制 Flash 影片 .....	161
在网页中插入 Media .....	161
在网页中播放 QuickTime 影片 .....	162
在网页包含 REAL 视频 .....	163

## 第十章 图片特效和链接

会变色的超级链接 .....	167
动态变换链接 .....	167
文字提示信息链接 .....	167
闪烁链接提示文本 .....	168
滚动链接 .....	168
警告式链接 .....	168
能变化背景的背景链接 .....	169
状态栏提示信息链接 .....	169
随机链接地址 .....	169
滚屏链接 .....	170
梦幻链接色彩 .....	170
确认链接 .....	171
链接表格文字说明 .....	172
链接文字说明 .....	171
会变色的按钮 .....	171
点击链接将站点加入收藏夹 .....	173
设置页内锚链 .....	174
含邮件内容链接 .....	175
打开 NetMeeting 链接 .....	175
自愿点击广告 .....	176
将站点加入频道栏 .....	176
文字会闪的按钮, 对任何 FORM 元素都有效 .....	176
加入一堆很有用的按钮 (如我的电脑、我的文档) .....	177
窗口最小化、最大化和关闭按钮非常有用 .....	177
一个找硬盘文件的浏览和选择按钮 .....	177
运行一段代码的按钮 .....	178
加入收藏夹和设为首页两个经典代码 .....	178
按钮控制窗口的移动 .....	178
点击实现打印页面的按钮 .....	179
按钮激活状态栏的文字效果 .....	179
把文本框的内容写入剪贴板中的按钮 .....	180
点击按钮选择文本框内的所有内容 .....	180
对用来供选择的框进行控制, 多选了会跳出警告窗口 .....	180
检测这个页面是从哪个页面转过来的 .....	181
点击按钮出现小窗口可以用来做一个朋友信箱系统 .....	181
按钮上出现色彩, 而且会自动变换文字 .....	182
点击按钮, 页面以频道的方式打开 .....	182
按钮大集会 .....	183
点击按钮, 页面就回到默认首页 .....	184
用户可以自由调节浏览器 .....	184
用按钮打开一个全屏窗口 .....	185
点击按钮打开一个大小、位置都可自由设置的窗口 .....	185
前进和后退按钮 .....	186

一个查看源代码的按钮	186
鼠标放到文字链接上,文字的底色和本身色彩都会改变	186
链接文字不停地变换色彩,有时能产生意想不到的效果	187
鼠标放到链接上出现一个文字说明层	187
用按钮打开一个窗口,同时用另一按钮来关闭这个窗口	188
闪烁的图片	188
可以到处拖动的文字	188
能左右移动的图片	189
滚动图像公告板	189
跟随屏幕移动的图片	190
鼠标移动感应图片	191
鼠标感应缩放图片	191
跟着鼠标走的文字	192
随机显示广告图片	192
图片变换并且带有链接的特效	193
非常漂亮的水波纹 Applet 效果	194
变化很多的图片变幻效果	195
多个 Logo 或 Banner 时用的滚动图片特效	195
循环的透明图片渐变效果	195
像动画的动态飘逸图片	196
鼠标经过图片有 Flash 渐变效果	197
鼠标经过的图片随机变化效果	197
用鼠标来激活的会抖动的图片	198
很酷的图片导航效果,把鼠标放到哪儿就到哪儿去	200
类似街头广告牌的由图片拼凑出文字的特效	198
用 CSS 做的很酷的图片特效	199
很多图片不停飞舞的效果	199
图片在规定时间内出现,随后消失	200
两张图片循环收缩放大,而且可以加上链接	200
下拉式菜单让你选择好图片名称,然后点击按钮就会显示图片	201
一个图片在页面上左右来回晃动	201
一张图片以循环方式慢慢地显示出来	201
一个下拉式菜单,可以让你选择不同的图片	202
在图片显示的地方,每次刷新,图片都是不同的	202
页面中出现满天的飞雪	202
把一张图片变形扭曲成各种不同的长宽	202
页面显示的图片是模糊的	203
在页面上禁止你用右键下载图片,但是其实是一个 Alert 事件	203
就像一个扫描器不停地扫描你的屏幕特效	203
图片不停地向左翻滚,效果与上面的差不多,关键看你怎么用了	204
图片不停地向上翻滚,用来做很多图片连接的那种很适合	204
一幅图片是正常的,但另外一幅图片可以点击	204
把鼠标移动到图片隐藏区域图片才会显示出来	205
图片不停地跳动,你自己可以设置闪烁时间	205
你是不是有几个不同的 banner 没法处理	205
在一定区域内使几张图片循环显示	205
可以用鼠标随意拖动图片	206
图片水中倒影特效,但绝对不是用 Java 做的	206
非常酷的模拟雷达效果,就像真的潜艇雷达一样	206
一个图片不停的向右移的特效	207
一个使图片显示出现各种不同效果的程序,堪称经典	207

图片在屏幕四处飞舞的特效	208
是否下载图片由用户自己决定	208

## 第十一章 菜单与导航

打开页面时弹出提示窗口	211
打开页面时跳出一个窗口, 可以作为提醒用	211
当鼠标移到链接上, 说明状态栏也跟着鼠标移动	211
友情链接随便放	212
自由选择带说明的导航按钮	214
动态导航脚本, 自动变化且有文字说明	216
打开链接后可作为提醒的信息	217
可以选择打开多个链接的特效	218
点击链接后会跳出一个链接说明窗口	219
友情链接及链接说明的随机显示	219
按钮和链接均不停地变化	220
有选择地选取链接, 一目了然, 有时也可以用	222
可弹出的隐藏层菜单	222
相对于窗体的静态菜单	223
点击左键弹出的菜单	223
横向推拉门式菜单	224
浮动顶层的菜单	226
隐藏式选项菜单	227
相对定位隐藏式选项菜单	228
爆炸式下拉菜单	229
渐变效果的导航下拉菜单	231
Windows XP 风格菜单 I	232
像 QQ 一样的菜单	232
非常酷的一个菜单效果, 原来是这么简单	233
很多人都想得到的一个不变位的下拉菜单	234
很酷的导航菜单	235
一个渐变效果的菜单	236
奇异消失的导航菜单	238
页面内导航多级滑动菜单	239
在页面顶部出现一个下拉式导航菜单栏, 就像一般软件一样	241
首页的旋转导航菜单	242
模仿微软公司的一个简单的下拉菜单	246
微软公司主页上的下拉菜单	249
类似于 IE 收藏夹的导航条	249
文字链接右边会出现说明文字的导航条	250
一个绝酷的右键封锁菜单	251
两个文字链接要先后点击, 否则就会跳出警告框	253
鼠标放到链接上, 链接文字会不停地流动, 使链接也有动感	253
在页面内部做个标记, 在页面内实现导航	254
隐现且不停变换的文字链接导航	254
非常漂亮的点击式下拉菜单, 绝对值得在你的网站上使用	255
这个静止文字导航脚本在文字上加了一些修饰	256
在规定时间内弹出一个窗口	257
浮在页面上的导航条	257
Form 框中有各个链接地点, 你可以随意选择要去的地方	258
鼠标放上去, 在 Form 框中显示链接打开的地方	258


也是一个静止的导航脚本,但是由图片换成了文字	259
图片显示静止导航	259
导航菜单浮在页面上静止不动	260
慢慢打开的下拉式菜单	261
从下往上的滚动栏	263
点击右键出现一个导航菜单,形式类似于在网页中点击右键	264
滚动的导航类,可以加入许多链接	265

## 第十二章 Table 表格


利用“cellpadding”属性制作等间距细线表格	269
鼠标指向单元格变色	269
用表格制作1像素横线	269
表格做竖线	270
CSS制作单像素表格	271
单像素圆角表格	272
边框线做单像素表格	272

## 第十三章 网页简单交互

记住网友姓名与来访次数	277
可选择性自动滚屏	277
双击自动滚动	278
进度条自动载入到另一页面	279
自己设置当前窗口的大小	279
自动检测打开的浏览器占整个页面的百分比	280
显示显示器的分辨率	280
显示本页的文件名	281
产生随机密码	281
检测浏览器所支持的JS的版本	282
打开窗口的参数设置	282
一直在抖动的页面	283
页面自动转向	284
窗口打开后立即关闭的程序	284
窗口打开后立即关闭的程序	284
测试链接某网站所需时间	284
自动检测IE所安装的各种插件	285
检测是从哪个页面进来访问的	286
进入页面时跳出一个欢迎词	286
离开页面时跳出一个欢迎框	286
可以查看输入框中的内容	286
控制输入框不允许输入特殊字符	287
让读者在输入框中设定要打开窗口的大小	287
同一个按钮会根据显示器分辨率的不同链接到不同页面	288
对输入输入框的内容进行检测	289
记录页面最后一次更新的时间	289
单击一个链接,弹出对话框要求确认	290



# 第一章 背景设置



页面内部飞出来的星星

背景色在一直变化的网页

通过下拉框选择网页背景图片

随机显示背景图片

永远居中的背景图片

背景图片用户选择



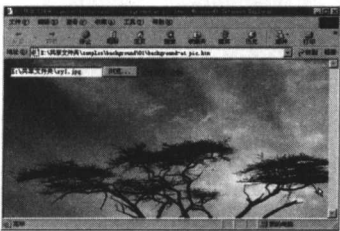
## 背景图片的自己选

【效果介绍】这是一个有趣的小程序，说不定可以让你的朋友大吃一惊啊。

现在你打开本书附带的光盘中的演示文件，然后选择一张你喜欢的图片，点击“背景图片”，看到没有？网页的背景已经变成了你选择的图片。当然你也可以将自己的照片放上去，好好地自我欣赏一下。

这么“臭美”的程序怎么做的呢？现在让我来告诉你吧。

【代码所在光盘位置】



\sample\background\01\background-at pic.htm

【核心代码】

```
<body id=all>
<input type=file size=25 name=uploadfile2><!-- 按浏览选择图片，然后点背景图片 -->
<a href="javascript:bj()">背景图片</a><!-- 按浏览选择图片，然后点背景图片 -->
<a href="javascript:bl()">清除</a><!-- 按此清除背景图片 -->
<script language="JavaScript">
function selec(ssss){
ssss.select();document.execCommand("Copy")}
function bl(){all.background=""}
function bj(){if(uploadfile2.value==""){alert("请按左边的按钮选择一张图片作为背景");}
else{all.background=uploadfile2.value}}
</script>
</body>
```


【移植方法】将以上代码加入 HTML 源代码中的任意一位置即可。

## 够酷的面页转换特效

【效果介绍】如果想给你的网页增添一点特色，那么本例是个不错的选择。看看吧，拉幕、滚动、遮照……这些效果一定不会让你失望的，其简单的代码更是让你一学就会。

【代码所在光盘位置】

\sample\background\02\background-at pic.htm



【核心代码】

```
<head>
<meta HTTP-EQUIV="Page-Enter"
CONTENT="revealtrans(duration=6.0, transition=23)">
<meta HTTP-EQUIV="Page-Exit"
CONTENT="revealtrans(duration=6.0, transition=23)">
</head>
```

【移植方法】将以上代码加入 HTML 源代码中的 head 区域即可。

## 不断变化的背景色

千篇一律的背景色是不是早就看厌了？那么现在就行动起来，让我们一起用多彩的颜色来装扮我们的网页，本例特效由多种交替闪烁的颜色构成，看看下面的代码你就明白了。

【代码所在光盘位置】

\sample\background\03\background-at pic.htm

【核心代码】

```
<script language="JavaScript">
```