

上海新颖童装

设计 • 裁剪 • 缝纫

孙 熊 主编

上海科学技术出版社



上海新颖童装

(设计·裁剪·缝纫)

主 编 孙 熊

参加者

王其康 侯涤意 万 鹏 志 毅

胡正安 徐旦明 曹 坚

上海科学技术出版社

责任编辑 任 侃

上海新穎童装

(设计·裁剪·缝纫)

孙 熊 主编

上海科学技术出版社出版

(上海瑞金二路 450 号)

新华书店上海发行所发行 上海市印刷三厂印刷

开本 787×1092 1/16 印张 9.25 字数 213,000

1990年10月第1版 1991年1月第2次印刷

印数 20,001—35,000

ISBN 7-5323-2223-8/TS·160 科目: 233

定价: 4.20元



护胸二节背带裙(见第95款)



胸罩、三角裤泳装
(见第40款)



橄榄形背带工装裤
(见第13款)



背带式直筒裙
(见第12款)



绣花背心裙(见第20款)



背带式牛仔裤
(见第11款)

条纹布宽松式中裤(见第59款)



前护胸、四片式连衫裙
(见第117款)



高腰直筒斜裙
(见第22款)



三折裯、低腰节背带裙
(见第64款)



无领前开门套衫、
萝卜裤套装(见第2款)

背带萝卜中裤
(见第10款)



月亮形插袋长裤
(见第14款)



长袖衬衫、连
腰西短裤套装
(见第5款)



海军塌领长袖衬
衫、背带裙套装
(见第77款)

内 容 提 要

本书集上海童装之大成,融设计、裁剪、缝纫于一炉。除童装制作基础知识以外,示范性地介绍了117件(套)各个年龄层次的新颖童装。本书有三大特点:① 设专门篇幅介绍童装的缝纫方法;② 以年龄分类,循序渐进,有利于精选、仿效;③ 除1~2岁的婴儿以外,每一规格按胖、中、瘦设三档尺寸,可使家长们在持剪时从对孩子的实际身材所产生的困惑中解脱出来。本书每件(套)童装新款均附有效果图;封二、封三、封四则印有彩色的实践图;宛如童装模特儿的定格表演,活泼健美,朝气蓬勃,展示了未来,象征着希望。

本书可供全社会服装爱好者自制童装时仿效;行业职工和商店营业员均可参考;并可移作青工教材。

编者的话

1989年11月,上海科学技术出版社为《上海服装设计、裁剪、缝纫手册》的发行举行了发布会,与会的新华书店上海发行所同志和读者代表强烈呼吁,要求“尽快出版普及实用、雅俗共赏,介绍童装设计、裁剪、缝纫基础理论和工艺的书籍。”我作为一名在服装园地耕耘了30年的园丁,为此深感内疚;同时,也受到很大的鼓舞。本书虽说是我编写的第四本童装书稿,我也汲取各方面的意见刻意求新,但是否符合读者的期望,还有待于实践的检验。

目前童装的裁剪方法有三种:比例裁剪法、原型裁剪法和直接标注尺寸法。本书采取后一种,直接注上大、中、小三档尺寸,以便利读者根据孩子的实际身材自由选择。

初学者利用公式来计算胸围、腰围、臀围等尺寸时,往往容易出错(而自己却并未意识到),本书采取直接标注尺寸法,可以减轻读者在计算中遇到的麻烦,凡属关键部位的尺寸均已计算确定,其他部位划顺即可。

鉴于有些读者要求进一步了解童装原型的来历和各部位尺寸的分配比例,本书第一章介绍了原型的量体、裁剪步骤和方法,衣片的校验法,儿童身高与年龄的对照表,童装的规格表等。有志于童装设计、裁制的读者可由第一章读起,逐步深入。

童装款式多变,计算用料难以由公式来统一。所以本书第三章所列的每一款式中都有选料和用料的参考数。读者可先出纸样,然后通过纸样来排料,这是最省料的方法。倘使细心的读者先在纸上排一下料,然后再去购料,那就更理想了。

童装的缝纫方法也有规律可循。每件衣款的缝纫工艺要领是相通的。本书特列专章介绍典型衣款的缝纫工艺图,并辅以文字说明。这样,通过一件衣服的剖析,能使读者掌握做领、装领、做袖、装袖、做袋、装袋、拼合的基本规律。其他只是款式变化,亦即裁剪中的变化,而缝纫工艺则往往是不变的。希望读者看了此章后,能够举一反三、触类旁通。

本书在编写过程中得到了胡佳雯、周焜焜等小朋友及其家长的支持,联达时装厂胡伟设计师参加了技术审稿。在此一并表示谢意。

孙 熊

1990年春节于上海

目 录

编者的话




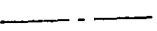




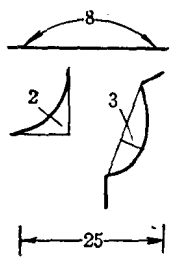
第一章 基础知识	1	二十四、露背系结背心、宽松裤套装	44
第一节 划线制图符号	1	二十五、插肩袖连衣裤	45
第二节 量体基本知识	3	二十六、香蕉圆领茄克衫、运动裤套装	46
第三节 童装原型的裁法	8	二十七、缉双线、收脚口吊带裤	47
第四节 裁片的校验法	12	二十八、育克式半插肩袖两用衫、宽松裤 套装	48
第二章 缝纫方法与要领	15	二十九、牛仔式女童短裤	49
一、裁袋布与做袋	15	三十、圆弧明插袋、宽松式罩裤	50
二、装袋	16	三十一、连帽、贴袋风衣	51
三、缝合挂面、肩缝及摆缝	16	三十二、三只嵌贴袋背带短裤	52
四、做领	17	三十三、灯笼式背带裤	53
五、装领	18	三十四、针织背心、平脚裤套装	54
六、做袖与装袖	19	三十五、背心式工装裤	55
第三章 裁剪实例	21	三十六、插肩袖两用衫、方便裤套装	56
一、长袖连衣裙、三角裤套装	21	三十七、不对称灯笼裙裤	57
二、无领前开门套衫、萝卜裤套装	22	三十八、四贴袋护胸背带裤	58
三、连帽机恤衫、收裷式西短裤套装	23	三十九、后片双层开裆裙	59
四、塌领上海衫、蓬松背带裤套装	24	四十、胸罩、三角裤泳装	60
五、长袖衬衫、连腰西短裤套装	25	四十一、背心式低腰节裙	61
六、平方领长袖衬衫、背带短裤套装	26	四十二、护胸系结细裷裙	62
七、仿背心式两用衫、宽松裤套装	27	四十三、套衫式连衣裤	63
八、背心、长袖连衣裤套装	28	四十四、长袖塌领多层皱边连衫裙	64
九、裙、裤一体背心裙	29	四十五、U式吊带长裤	65
十、背带萝卜中裤	30	四十六、海军领拉链衫、高腰节筒裙套装	66
十一、背带式牛仔裤	31	四十七、短袖香港衫、稍长短裤套装	67
十二、背带式直筒裙	32	四十八、三贴袋无领两用衫、西短裤套装	68
十三、橄榄形背带工装裤	33	四十九、牛仔式背心、西短裤镶拼套装	69
十四、月亮形插袋长裤	34	五十、宽松式长袖便服、便裤套装	70
十五、塔式细裷裙	35	五十一、机恤衫、西短裤套装	71
十六、背带三贴袋缉明线短裤	36	五十二、露肩短衫、皱裷扇形裙套装	72
十七、宽背带月亮形插袋长裤	37	五十三、长袖前门襟套衫、方便长裤套装	73
十八、宽裤脚翻边牛仔背带裤	38	五十四、插袋、后双贴袋男短裤	74
十九、长袖圆领连衫裙、背带围裙套装	39	五十五、短袖方领衫、西短裤套装	75
二十、绣花背心裙	40	五十六、斜门襟背心式连衣裙	76
二十一、脱卸式花卉领、两节袖连衫裙	41	五十七、条纹布宽松式中裤	77
二十二、高腰直筒斜裙	42	五十八、长袖无领衬衫、方便裤套装	78
二十三、铜盆塌领连袖连衫裙	43	五十九、白棉麻卷脚西短裤	79
		六十、U式背带男中裤	80




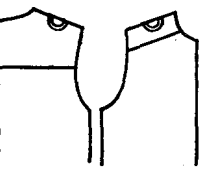
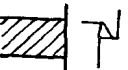
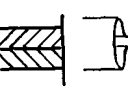



六十一、收口橡筋萝卜裤	81	九十、长泡袖、前胸缙细衲连衫裙	110
六十二、条子背带中裤	82	九十一、铜盆圆领、长泡袖连衫裙	111
六十三、海军塌领长袖衬衫、背带裙套装	83	九十二、缙宕条覆势短袖衬衫	112
六十四、三折衲、低腰节背带裙	84	九十三、四折衲、插袋调节式背带裙	113
六十五、特长领角塌领短袖连衣裙	85	九十四、圆弧塌领折衲式连衣背心裙	114
六十六、前开门低腰节背心裙	86	九十五、护胸两节背带裙	115
六十七、直筒式长袖针织套裙	87	九十六、低腰节、顺风衲长袖连衫裙	116
六十八、防雨料连帽机恤衫	88	九十七、两节式裙裤	117
六十九、长袖皱边领衬衫、背带裤套装	89	九十八、国旗贴袋的迎宾背带裙	118
七十、圆环塌领短连袖连衫裙	90	九十九、嵌挖袋宽松式茄克衫	119
七十一、紧胸吊带式灯笼裙	91	一〇〇、灯芯绒、三只贴袋背带裤	120
七十二、吊带、橡筋平脚裤	92	一〇一、宽松式、环领插袋运动衫裤套装	121
七十三、栋缝镶皱花边短裤	93	一〇二、泡泡袖高背缝春秋装、一步裙 套装	122
七十四、宽腰头细衲裙	94	一〇三、铜盆塌领、连袖脱胸两用衫、西 装裙套装	124
七十五、花布背带裙	95	一〇四、橡筋直筒裙	125
七十六、背带式八片裙	96	一〇五、立体折衲、偏叠门外套、西装裙 套装	126
七十七、海军塌领长袖衬衫、背带裙套 装	97	一〇六、宽松式、腈纶绒芯子茄克衫	128
七十八、前开门背带裙	98	一〇七、脚口收紧、高腰节裤	129
七十九、育克式插肩袖套衫、方便睡裤套 装	99	一〇八、斜插袋、翻脚口贴边长裤	130
八十、大盆塌领两用衫、绣边细衲裙套 装	100	一〇九、宽松式连袖连衫裙	131
八十一、高腰节牛仔背带裙	101	一一〇、高腰节、前开门背带裙	132
八十二、三节式抽细衲连衣裙	102	一一一、腰部收紧、长袖一字领连衣裙	133
八十三、袒胸露背凉爽裙	103	一一二、蚌壳式后开门长背心裙	134
八十四、圆弧塌领、插肩袖、低腰连衣裙	104	一一三、连腰头高腰节西装裙	135
八十五、铜盆领、长泡袖连衫裙	105	一一四、西装领、肩覆势宽松式短袖衬 衫	136
八十六、长袖衬衫、背心裙套装	106	一一五、高腰节连护胸背带裙	137
八十七、高腰节、宽腰头中长短裤	107	一一六、两节式圆周形喇叭裙	138
八十八、大盆形塌领、长泡袖连衫裙	108	一一七、前护胸、四片式连衫裙	139
八十九、镶拼长泡袖连衣裙	109		

第一章 基础知识

第一节 划线制图符号

表 1-1 符号说明

符 号	名 称	说 明
	轮廓线	表示裤片、衣片的外轮廓。裁剪时尚须在轮廓线外面加放缝头。虚线是两片重叠时,下层的轮廓线。制图用 0.9 毫米
	基本线 (缝纫线)	先划出的基本细线。制图用 0.3 毫米。细虚线也表示缝纫线迹
	原型线	胸围已加放的原型裁片图,如“登丽美”裁法,本书以此为例
	连折线	表示衣片对折的线,指上下两片相连而不必裁开。如后片的背中线、领后中线等
	影示线	以先裁的衣片与待裁的衣片互相重叠,作参考,已裁的衣片即用影示线表示;也作辅助线
	等分线	将一线段分划成若干相等的小段
	剖开线	根据款式的变化,将衣片分割、切开。然后根据缝头要求放出做缝
	剖开平行线	分割或切开的线段,并互相平行移开
	尺寸标注线	直线两端或弧线两端加箭头,表示该段衣服的尺寸大小;也可由短折线、弧线、短直线表示

	垂 线	两条直线互相垂直,形成直角
	两边相等记号	两段相交叉的摆缝或线段,由于长度相等、形状相似,常用 \bigcirc \bullet \triangle $=$ \neq \varnothing 等符号表示,以代替文字表述
	分割后展开	将衣片的某一部位先分割开来,然后再展开一定的角度,形成省、折裥或弧线
	原型移位	将前(后)衣片的某一部位分割后移至后(前)衣片,形成覆势(或其他形状)
	顺风裥	指向一个方向折倒的折裥
	阴扑裥	相连的两个折裥,一个左倒、一个右倒
	收缩、抽紧	根据缝制工艺的需要,在后肩缝、后裤片裆缝处适当收拢、紧缩,缝制时置于下层
	归拢	衣片某一部位需要归并、缩拢。小范围的归拢靠缝纫机下层送布牙齿的推送作用获得;大面积归拢靠熨斗在湿热状态下使之归并、紧缩,最后在缝纫机的配合下完成
	拨开	衣片的拨开周围必然要归拢。在胸部、臀部丰满处用熨斗拉伸、延长,以拨开织物,符合人的体型

第二节 量体基本知识

量体方法很多,最关键的是测量身高和紧胸围、紧腰围。我国轻工业部、纺织工业部、商业部联合发文,确定了我国的号型服装标准,所谓“号”就是人体的总身高,所谓“型”即人体的紧胸围和紧腰围。在裁制衣服时,还需按紧胸围或紧腰围增加宽松度,使穿着时感到舒适合体。下面分 18 个步骤介绍量体知识(参见图 1-1 量体示意图)。

① 身高(号) 从人体的头顶量至脚跟。儿童的身高是推算衣长、裙长、外套长、袖长的重要依据。量身高时,被量儿童需持立正姿势。

② 躯干高 从第 7 节颈椎骨量至脚跟(行业内称“后领脚起量”),即从身高中减去头部的长度。也是推算衣服长度的重要依据。

③ 紧胸围(型) 在胸部最丰满处围量一周为基本紧胸围,皮尺贴在所穿衣服外面,保持自然姿势,与地面保持平行。但需注意,不同的款式应有不同的加放度。属于不同的季节穿着的,即使是同一种衣服也有不同的加放度。冬季要多放,夏季要少放。

童装的贴身衬衫、裙衫的基本加放度为 14 厘米,由此得出成品胸围。上海地区的童装生产、销售均以成品胸围为标准,国外也有预先加放后再裁出纸原型的。本书有五件衣服也是先裁出原型、再进行变化,而后求得一种新款式的。作为一种尝试,希望读者能够接受。

④ 紧腰围 在腰部最细处围量一周为基本紧腰围,然后再加放。不同款式有不同的加放度。

⑤ 紧臀围 在臀部最丰满处围量一周为基本紧臀围,然后再加放。

⑥ 前腰节 也称胸长。从 NP(即肩缝与颈围的交接处)开始经过前胸量至腰部最细处。儿童时期的腰节长,男、女基本相同。

⑦ 后腰节 也称背长。从 NP 开始经肩胛骨量至腰部最细处。

儿童时期的前腰节比后腰节长 0.5~3 厘米,主要特征为仰体,臀围与腰围的差数较小。随着年龄的增大,则其前后腰节差逐步缩小。在 13~14 岁,儿童开始发育。男童的前后腰节基本相等;而女童胸部隆起,前腰节仍长于后腰节,但腰围趋于纤细、身材修长。

⑧ 总肩宽 也称肩宽、背肩宽。从左肩骨 SP 量至右肩骨 SP 之间距离,皮尺应经过后颈第 7 节颈椎骨。

⑨ 横肩宽 由 NP 量至肩骨 SP 点,俗称小肩骨。

⑩ 领围 头颈最细处围量一周为基本领围,另再根据款式和各人要求进行加放。

⑪ 裙衫长 由 NP 开始量至膝盖骨上方。

⑫ 袖长 由肩骨 SP 开始量至手腕关节处。短袖量至肘骨节上方 2~4 厘米处。中袖量至腕关节上方 6~9 厘米处。

⑬ 袖笼 肩部至腋下围量一周为基本袖笼,然后根据具体要求进行加放或推算。

⑭ 袖口 长袖袖口在手腕关节处围量一周,然后加放 2.5~3.5 厘米。短袖袖口在手臂处围量一周,然后加放 2.5~4 厘米。中袖袖口应围量手握空心拳、收敛后的一周,在保证人手伸缩自如的前提下,才能尽量收小袖口。

⑮ 头围 头部最大处围量一周,加放 1 厘米,使套衫款式穿脱方便。

⑯ 裤长 从腰围最细处量至脚踝骨左右,孩子的裤子宜长不宜短;款式不同,其长度标准也不同。

⑰ 直裆 从腰围最细处量至大腿根部,也称上裆或立裆。另一种度量方法是,使儿童端坐在硬凳上,由腰部最细处量至凳面,这段距离即等于直裆尺寸。

⑱ 裙长 由腰部最细处量至膝盖骨以上 5~20 厘米,女孩裙子宜短不宜长。过份长会失去天真、活泼感。

童装的基本规格是身高(号)、胸围和腰围(型),其他部位的尺寸均可按号、型来推算。实际上在制作时只需量几个部位即可,不一定要测量所有部位。本书对每个款式都注明身高的参考数,即年龄的参考数,读者可根据孩子的生长发育情况取合适的年龄组。发育健壮的可取年龄稍大的一组数据,发育瘦弱的可取年龄

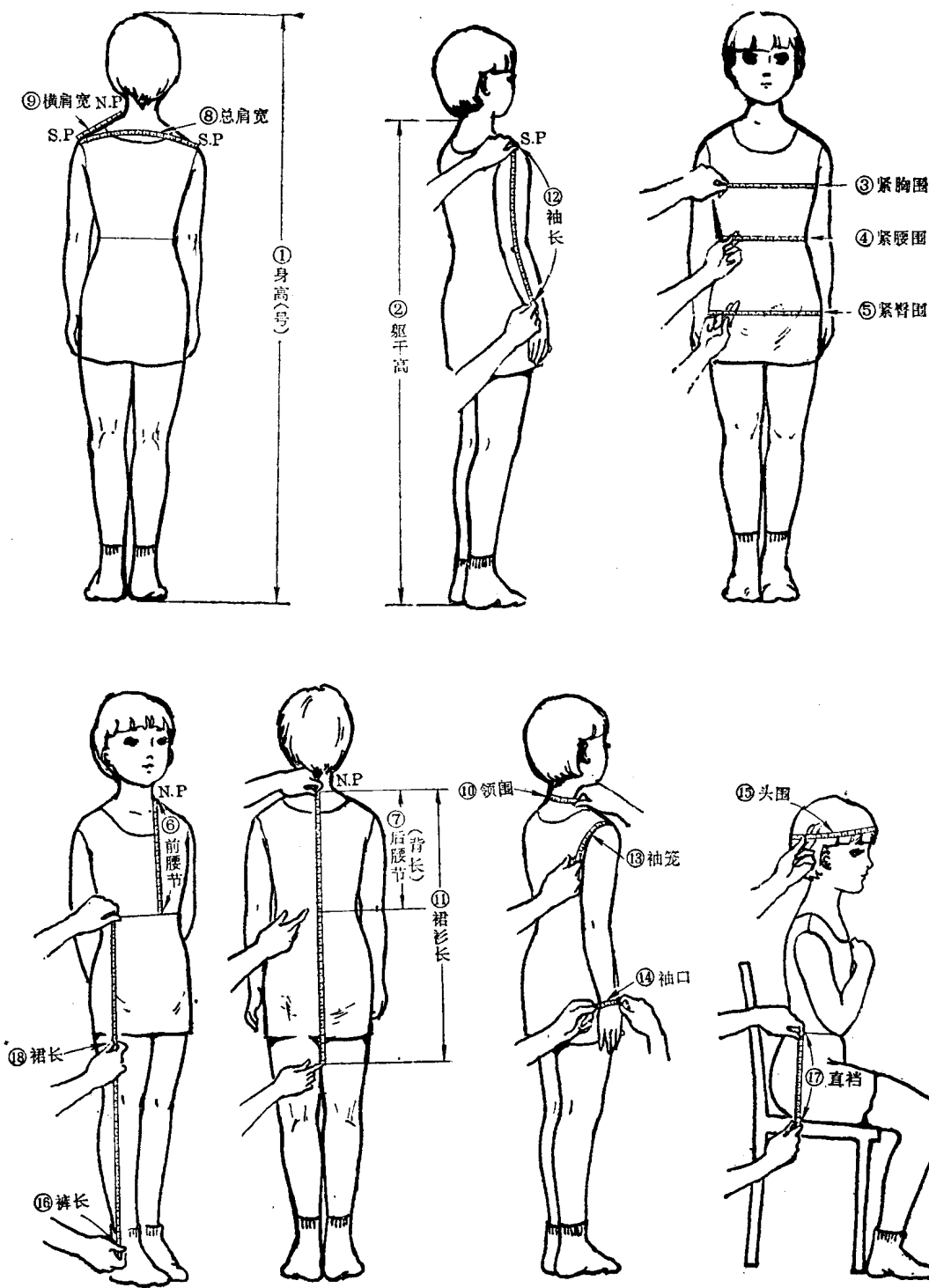


图 1-1 量体示意图

稍小的一组数据。

现将上海地区儿童各年龄组的规格列于表 1-2，表中年龄指实足年龄。由于我国各地儿童的身高并不一致，如东北及山东地区的儿童平均身高超过华东地区；云南、贵州、四川等地区的儿童平均身高低于华东地区。所以各地读者在选择表中数据时要酌情变化。基于地区不同，男、女儿童的发育年龄也不完全相同，一般是南方儿童发育早于北方儿童；城市儿童发育早于乡村儿童；营养条件充裕的儿童早于条件较差的儿童。女性儿童的发育早于男性儿童。读者在裁制童装时，应先估量一下孩子的实际体型和身高，再查阅表格，做到心中有数，而后作适当调整。

表 1-2 上海地区儿童年龄与身高参考表

单位：厘米

年 龄	身 高	年 龄	身 高
新生儿	50	3~4 岁	95~105
3 个月	65	5~6 岁	105~117
6 个月	75	7~8 岁	117~130
12 个月	80	9~10 岁	130~140
1~2 岁	85	11~12 岁	140~153
2~3 岁	90	13~14 岁	153~165

现将男、女儿童各部位尺寸列于表 1-3、表 1-4，供参考。

表 1-3 男孩各部位尺寸参考表

单位：厘米

部 位	年 龄													
	1月~1岁	2 岁	3 岁	4 岁	5 岁	6 岁	7 岁	8 岁	9 岁	10 岁	11 岁	12 岁	13 岁	14 岁
身高	80	90	96	102	108	114	119	125	131	137	143	150	157	163
体重 (千克)	12	13	14	16	19	20	23	26	29	32	36	41	47	52
紧胸围	50	52	53	54	56	58	62	64	66	67	69	72	76	80
紧腰围	48	49	50	51	52	53	56	57	58	60	62	63	64	66
紧臀围	50	52	55	57	59	61	65	69	71	73	75	78	81	85
后腰节 (背长)	19	21	23	25	26	27	29	30	32	33	35	37	40	41
肩宽	24	24.5	25	26	27	28	30	31	32	33	34	36	38	40
横肩宽	7.5	8.2	8.5	8.9	9.1	9.6	9.9	10.3	10.6	11	11.3	11.7	12	12.4
袖长	24	27	30	32	34	37	39	41	43	45	46	49	52	53
紧领围	27	28.3	28.9	29.6	30.2	30.9	31.5	32.2	32.8	33.5	34.1	34.8	35.4	36.1
紧头围	48	50	52	53	53.5	54	55	55	55.5	56	56	56.5	56.5	56.5
直裆	20	20	20	20	21	21	21	21.5	22	22	23	23	23	23
下裆长	24	30	34	38	41	44	50	53	56	58	61	65	70	72

表 1-4 女孩各部位尺寸参考表

单位: 厘米

部位	年 龄													
	1月~1岁	2岁	3岁	4岁	5岁	6岁	7岁	8岁	9岁	10岁	11岁	12岁	13岁	14岁
身高	80	90	96	102	108	114	120	126	132	138	144	150	155	160
体重 (千克)	11	13	14	16	19	20	22	25	28	30	36	41	46	50
紧胸围	50	52	53	54	56	58	60	62	64	67	70	74	78	80
紧腰围	48	49	50	51	52	53	54	55	56	58	60	61	62	62
紧臀围	50	52	55	57	59	61	63	66	70	72	75	80	84	86
后腰节 (背长)	19	21	23	25	26	27	28	29	30	31	33	36	37	37
肩宽	24	24.5	25	26	27	28	30	31	32	33	34	36	37	38
横肩宽	7.5	8.2	8.5	8.9	9.1	9.6	9.9	10.3	10.6	11	11.3	11.7	11.9	12.1
袖长	24	27	30	32	34	37	39	41	43	45	47	49	50	51
紧领围	27	28.3	28.9	29.6	30.2	30.9	31.5	32.2	32.8	33.3	33.8	34.2	34.6	35
紧头围	48	50	52	53	53.5	54	54.5	55	55.5	56	56	56	56	56
直裆	20	20	20	20	21	21	21	22	22.5	23	24	25	25.5	26
下裆长	24	30	34	38	41	44	48	51	55	57	63	65	68	69

有了上述参考表即可制定具体品种的规格表, 如表 1-5 所示。

表 1-5 5/3系列裤子规格表

单位: 厘米

年龄 (岁)	身高	腰围	紧 成品	48	51	54	57	60	63	66	69	
				50	53	56	59	62	65	68	71	
		臀围	紧 成品	50	56	62	68	74	80	86	92	
				70	76	82	88	92	98	102	108	
		直裆		20	21	22	23	24	25	26	27	
5	107	裤 长		66	66							
6	113			70	70	70						
7	119			74	74	74	74					
8	125				79	79	79	79				
9	131						83	83	83	83		
10	137							87	87	87	87	
11	143								91	91	91	91
12	150									95	95	95
13	157										98	98
14	164											101

每一品种均可按各部位尺寸参考表来制定成品服装规格表,重点抓住腰围、臀围的加放数,以及直裆与身高,裤长与身高,身高与年龄三者的比例关系。读者在选择具体规格时可按孩子的发育情况,取身高一栏中的上公差(胖)或下公差(瘦)。同理,加工厂在生产时,亦可从腰围(臀围)同一直行中取不同身高的裤长,这样,才能使绝大多数儿童都能买到称心满意的服装。下面再举一例为某童装厂秋冬令女童长裤规格表(见表1-6)。

表1-6 女童萝卜裤系列规格表

单位:厘米

年 龄 (岁)	身 高 (厘米)	腰 围 (型)	紧	54	56	58	60	62	64	66	68
			成 品	56	58	60	62	64	66	68	70
		臀围		82.5	85	87.5	90	92.5	95	97.5	100
6	116	裤 长		71	71	71					
7	123			76	76	76					
8	130				80	80	80				
9	135					83	83	83			
10	140						86	86	86		
11	145							89	89	89	
12	150								92	92	92

不同的款式可制定不同的规格表。同一个身高群中有胖、标准、瘦三种体型,同一胸围群中有高、标准、矮三种体型。下面再举男、女童上装规格表供读者实践中参考,见表1-7、表1-8所列。

表1-7 女童上装系列规格表

单位:厘米

部 位		紧 胸 围 (型)									
		50	52	54	56	58	61	64	67	70	73
成品胸围		66	69	72	75	78	81	84	87	90	93
领 围		27.2	28	28.8	29.6	30.4	31.2	32	32.8	33.6	34.4
总肩宽		27	28.2	29.4	30.6	31.8	33	34.2	35.4	36.6	37.8
身 高 (号)	81 衣长	35	35								
	81 袖长	26.4	26.4								
	88 衣长		38	38							
	88 袖长		29	29							
	95 衣长		41	41	41						
	95 袖长		31.6	31.6	31.6						
	102 衣长			44	44	44					
	102 袖长			34.2	34.2	34.2					
	109 衣长				47	47	47				
	109 袖长				36.8	36.8	36.8				
	116 衣长					50	50	50			
	116 袖长					39.4	39.4	39.4			
	123 衣长						53	53	53		
	123 袖长						42	42	42		
	130 衣长							56	56	56	
	130 袖长							44.6	44.6	44.6	
	135 衣长								58	58	58
	135 袖长								46.3	46.3	46.3
140 衣长									60	60	
140 袖长									48	48	
145 衣长										62	
145 袖长										49.5	
150 衣长											64
150 袖长											51

