



巧手作坊

小手撕纸

希望出版社



图书在版编目(CIP)数据

小手撕纸/唐青青,苗文红,蒋碧珍编. —太原:希望出版社,
2004.8

(巧手作坊)

ISBN 7-5379-3358-8

I.小... II.①唐...②苗...③蒋... III.纸工-技法(美术)
-儿童读物 IV.J528-49

中国版本图书馆 CIP 数据核字(2004)第 079462 号






































































书 名 巧手作坊·小手撕纸
作 者 唐青青 苗文红 蒋碧珍
出版发行 希望出版社(太原市建设南路 15 号)
经 销 新华书店
承 印 厂 山西新华印业有限公司美术印刷分公司
开 本 787×1092 1/24
印 张 3
版 次 2004 年 8 月第 1 版 2004 年 8 月太原第 1 次印刷
印 数 1-8000 册
书 号 ISBN 7-5379-3358-8/G·2774
定 价 9.00 元(三本定价 27.00 元)
发行热线 0351-4041258
编辑热线 0351-4922124
(本书如有印装问题,请与承印厂调换)

编者的话




幼儿撕纸时,需选择容易撕的彩色纸,用固体胶做粘合剂。撕贴时一般先撕出物体的基本形状,然后撕贴其他部分。有的部分(如毛发、眼睛等)也可用彩笔添画。家长要鼓励幼儿大胆尝试,利用撕纸的形式来表现物体。

撕纸活动取材方便,操作安全,可培养幼儿的造型能力、表现能力,锻炼幼儿手部的协调灵活性,是一种非常适合幼儿的艺术创造活动。



- 2  苹果
- 3  梨
- 4  葡萄
- 5  桃子
- 6  菠萝
- 7  柿子
- 8  西瓜
- 9  柠檬
- 10  水果糖
- 11  胡萝卜
- 12  比萨饼
- 13  面条
- 14  啤酒
- 15  小刺猬
- 16  青蛙
- 17  瓢虫
- 18  老鼠
- 19  猫头鹰
- 20  蜗牛
- 21  青虫
- 22  斑马
- 23  狮子
- 24  小鸡
- 25  小鸭
- 26  小猪
- 27  小狗
- 28  蝴蝶
- 29  林间小鸟
- 30  海星
- 31  水母
- 32  螃蟹
- 33  龙虾
- 34  热带鱼(一)
- 35  热带鱼(二)
- 36  金鱼
- 37 蘑菇
- 38  小花
- 39  美丽的花
- 40  郁金香
- 41  向日葵
- 42  仙人掌
- 43  椰树
- 44  大树(一)
- 45  大树(二)
- 46  男孩
- 47  女孩
- 48  气球
- 49  闹钟
- 50  灯笼
- 51  茶壶
- 52  皇冠
- 53  帽子
- 54  小汽车
- 55 公共汽车
- 56  帆船
- 57  手表
- 58  台灯
- 59  鞭炮
- 60  太阳
- 61  月亮
- 62  下雨了
- 63  星空
- 64  月夜
- 65  大树与瓢虫
- 66  荷花
- 67  小鱼
- 68  珊瑚
- 69  海底世界
- 70  机器人
- 71  小屋
- 72  风车




苹果



做法 撕个大圆形，一面凹进去，贴上果柄和绿叶，红红的苹果多可爱。






梨



做法 撕出梨身,贴上果柄,画上小点,黄色鸭梨脆又甜。

葡萄







做法

葡萄叶子锯齿多,下面接着贴小圆,一串美丽的紫葡萄。






桃子



做法 撕个花瓣当桃子，撕个果柄贴下面，两片绿叶贴两边，红红的桃子多诱人。




菠萝



做法 撕个椭圆贴中间,三片绿叶贴上头,橙色纸条交叉贴,大大的菠萝惹人爱。

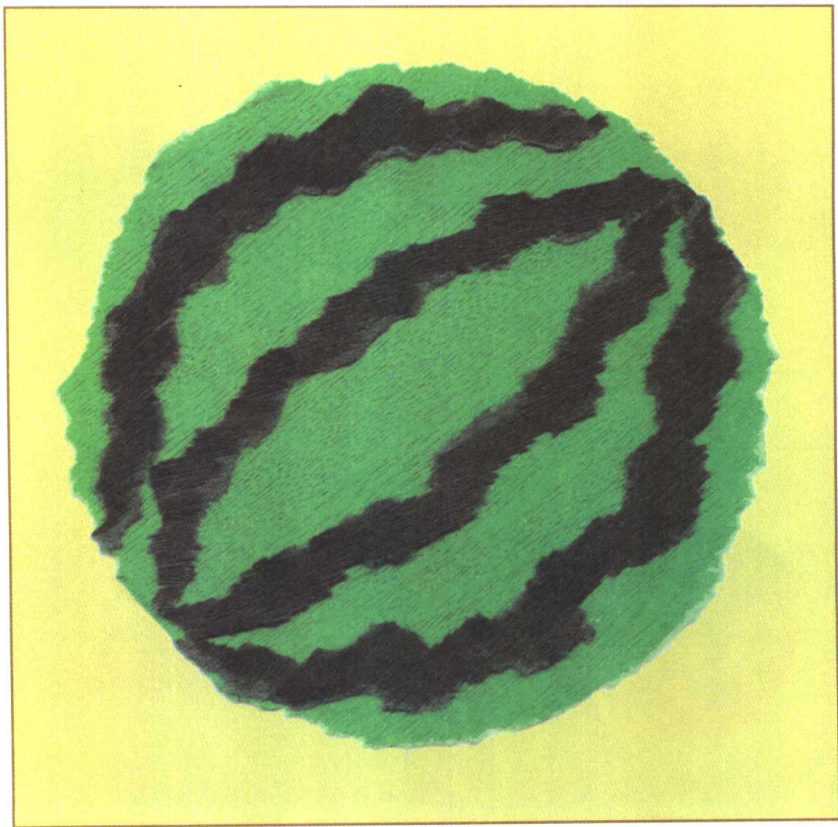




柿子



做法 撕个大圆形,一面凹进去,绿色叶子贴上面,柿子红红多可爱。




西瓜



做法 撕个浅绿大圆形, 贴上深色绿纸条, 变成圆圆的大西瓜。







柠 檬



做 法 撕个半圆贴中间,再贴白色半圆形,三角围着中心贴,酸酸的柠檬变出来。

水果糖






做法 撕个圆形贴中间,两边贴上半圆形,各色碎纸贴上面,漂亮的糖果人人爱。




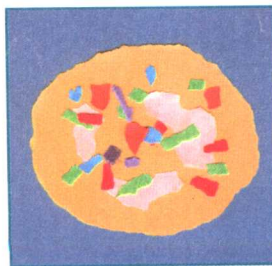
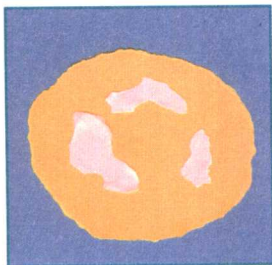

小手撕纸

胡萝卜



做法 先撕两个胖身子, 贴上绿色短叶子, 变成两个胡萝卜。

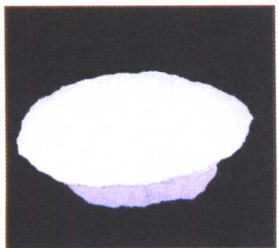
比萨饼



做法 撕个椭圆做饼身,贴些肉色小纸片,点缀各色小纸条,好像是鸡蛋和蔬菜,香香的比萨多诱人。





面条



做法 撕个扁圆贴中间,贴上梯形变成碗,彩纸撕成细条条,面条好看不能吃。



啤酒



做法

撕个方形当酒杯,上贴一张浅色纸,画上图案好漂亮,撕块白纸贴上面,好像啤酒溢出来。