



股市实战经典系列

股票投资就是买与卖
把握好时机才能赢利
11种买入法 12种卖出法
推动投资收益节节高升

实战 买卖

点

白金版

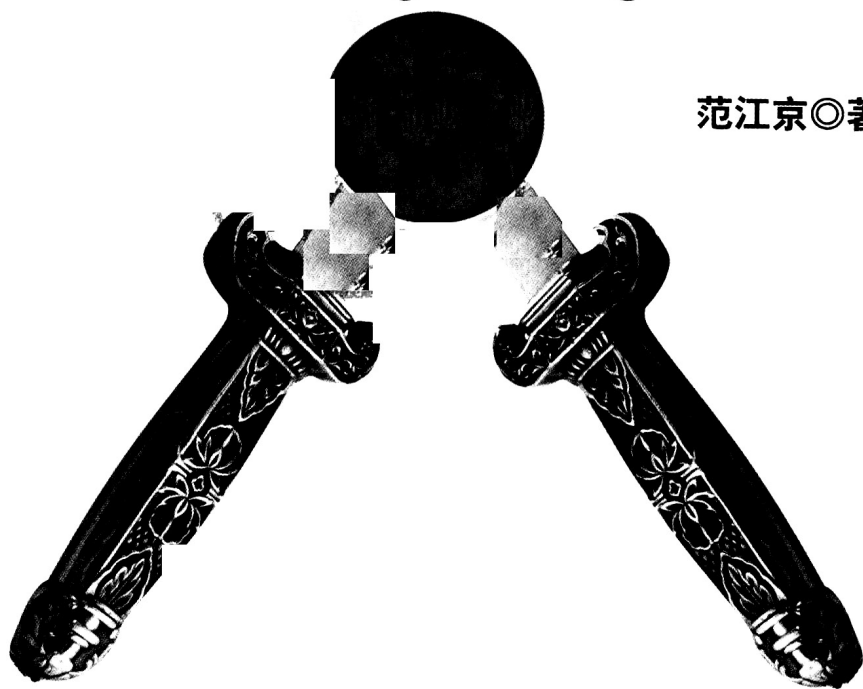
范江京◎著



机械工业出版社
CHINA MACHINE PRESS

实战 买卖

范江京◎著



 机械工业出版社
CHINA MACHINE PRESS

买与卖是股市操作中最常用，但也是最难把握的点。本书从股民在实际操作中的这一难点出发，结合作者本身多年的实战买卖经验，分别讲述了股票买与卖的关键点、11种买入的方法和12种卖出的方法，并分情形从实例分析、技术要点、常见误区、操作技巧等方面分别讲述了买与卖的操作方法，是股民买卖股票的实用操作指南。

图书在版编目（CIP）数据

实战买卖点 / 范江京著. —北京：机械工业出版社，2010.11

（财富大讲堂股市实战经典系列）

ISBN 978-7-111-32242-9

I. ①实… II. ①范… III. ①股票—证券交易—基本知识 IV. ①F830.91

中国版本图书馆 CIP 数据核字（2010）第 201144 号

机械工业出版社（北京市百万庄大街 22 号 邮政编码 100037）

策划编辑：孙 磊

责任编辑：李 浩

责任印制：杨 曦

北京双青印刷厂印刷

2011 年 1 月第 1 版·第 1 次印刷

180mm × 250mm · 12.5 印张 · 7 插页 · 205 千字

标准书号：ISBN 978-7-111-32242-9

定价：38.00 元

凡购本书，如有缺页、倒页、脱页，由本社发行部调换

电话服务

网络服务

社服务中心：(010) 88361066

门户网：<http://www.cmpbook.com>

销售一部：(010) 68326294

教材网：<http://www.cmpedu.com>

销售二部：(010) 88379649

读者服务部：(010) 68993821

封面无防伪标均为盗版

前言

PREFACE

在股市中，谁都离不开买与卖这个看似简单的操作过程，换句话说，谁都知道在股市中要想获取利润，就必须做到“高卖低买”。但是这个看似简单的操作过程，又有多少人能够真正地去把握、去领悟呢？更不要说是达到一种进出自如的境界了。有些散户在操作完成后才醒悟过来，原来自己是买在了高点，而卖在了低点。导致这种现象出现的最关键因素，是由于散户们的投资心态。在大部分情况下，散户们都有看见股价大涨了就蜂拥而入——追高心理；相反，有些散户在股价波动的时候坚持持股，但是在股价最后一跌的时候没有顶住，从而卖在了低点——恐慌心理。

在股市中，买——可以说是投资者进入实质性操作的第一步，这个“第一步”走得对与错将直接影响到整个大局的成败。因此，投资者在买的时候不但要把握好大的方向（即趋势的运行方向），而且还要抓住个股的进场时机，只有这样才能买到合适的点位。我们掌握了趋势的方向就可以规避系统的风险，而抓住了个股的进场机会就可以扩大自己的获利空间。在本书当中，笔者将会以实际操作为出发点，来引导广大投资者如何走出股市当中的“第一步”，从各个角度来寻找个股的买点。

卖——则是投资者在操作过程中的最后一步，是给本次操作画上句号的一步。这最后一步有两种重要含义：

(1) 止损的决策。这是对之前买进时所作出的错误选择的补救，或者是对之前失误的修正。当投资者发现操作错误后，就应该及时止损，这样就能降低由于错误判断所带来的损失。在股市中，我们无法做到每次都成功，尽管这是我们向往的目标。在操作过程中，我们尽量做到完美的买进，但事实上却难免会出错，这就要求投资者能够及时地把握止损的时机，在该止损卖出的时候果断地卖出。这是每位投资者都要修炼的一门功课，想要在股市中长期生存，就必须学会这种及时补救错误的本领。

(2) 止盈的决策。这是在买进后，股价出现一波上涨行情，此时的股价已经达到了自己的预期收益时，或者是处于高位区域时，在风险要大于收益的情况下，投资者要及时卖出自己手中的筹码，落袋为安。每个投资者都希望在每次的操作过程中能够卖到最高点，这也是众多投资者梦寐以求的“境界”。但是，在实际的操作过



程中，这是不太现实的，正因为如此，很多投资者在操作某只个股的过程中，原本是有丰厚的盈利，但是由于存在这种想卖到最高点的想法，往往错过了卖出的好时机，反而导致被深套其中。大部分投资者都会犯下这种错误，失守在欲望之中。

因此，投资者在操作过程中，不仅要会买，而且还要会把握卖出的时机。学会了从买到卖这个过程的操作技巧，以及心态上的掌控，才能从股市中的“徒弟”升华到“师傅”，来去自如地行走在买卖之间。在本书中，笔者将立足于理性的角度，并结合风险与收益管理的理念，引领广大投资者在实际操作过程中止盈和止损，即如何把握卖点。

笔者在写作过程中，追求实用、简单、易懂，并立足于实战的角度，用最直观的方法为广大读者朋友讲述买卖过程中的操作技巧，并详细地阐述在什么情况下能够买进，在什么情况下应该卖出。

在本书中，笔者从个股的分时走势图、K线走势图以及成交量上，为大家讲解如何捕捉个股的买卖点，并结合实际案例的分析，直接告诉广大读者，个股在买进时必须满足哪些条件，以及在出现什么情况下应该清仓出局。深入地分析在各种情况下，投资者最容易进入的误区，以及所对应的技巧。

即便你没有任何投资股票的基础，在阅读本书后，你都能从中掌握买卖股票过程中的精髓，把握一些常见的买卖技巧。书中所介绍的买卖法则浅显易懂，读者能够轻松地通过这些买卖法则来洞察庄家的动态，从盘面的迹象上把握庄家的意图，从而更好地去捕捉个股的买卖时机。

需要说明的是，笔者之前也出版过一本《实战买卖点》，虽然书名相同，但是在内容上有着本质性的区别，除了在内容的结构上根据股民的实战需求重新构建之外，在内容的编写上更加依据以下几条原则：（1）在讲解买点卖点的过程中，直接告诉读者在何时能买，在何时必须卖，省去了那些繁琐的过程；（2）本书注重对误区的分析，让读者朋友了解庄家是怎么设置陷阱来迷惑投资者的；（3）语言更加精简，通俗易懂，将复杂的技术要点简单化，用最简单的方式，为读者朋友讲解买卖之间的玄机；（4）锁定操作过程中最管用的方法，注重方法的常见性和易用性，放弃那些偏门的复杂式方法；（5）更注重实战性，书中讲到的每一种方法都是笔者从实战中提炼出来的，读者学了就能用。

本书中所讲到的买卖方法，以及各种情况下的应对技巧，都是笔者多年实战的经验，并在反复实践后总结出来的，书中提到的操作技巧均来自于笔者的原创。当然，笔者在写作过程中难免会有一些遗漏的地方，在此还希望广大读者朋友们批评、指正。

范江京

目 录

CONTENTS

	前 言	
导 读	股票买卖的关键点	1
	一 机会在哪里	2
	二 危机的处理	7
	三 心态的修炼	9
	四 风格的形成	12
第一章	买 点	13
	一 阶梯式买入法	15
	情形一：处于前一天收盘价之上	15
	情形二：处于前一天收盘价之下	19
	二 均线式买入法	22
	情形一：依托均线震荡，尾盘走强	22
	情形二：低开后重心逐步上移	25
	三 整理式买入法	29
	情形一：维持在前一天的收盘价附近整理	29
	情形二：处于前一天的收盘价之下整理	34
	四 涨停式买入法	38
	情形一：缩量涨停	38
	情形二：开盘就涨停，直至收盘	41
	情形三：早盘 10 点半前封涨停	44

目 录

CONTENTS

五	下探式买入法	48
六	放量式买入法	52
	情形一：回探半年线后的放量拉升	52
	情形二：上涨中途整理后的放量拉升	55
七	缩量式买入法	59
	情形一：上涨中途出现缩量整理	59
	情形二：启动后的缩量涨停	63
	情形三：缩量涨停突破年线	66
八	突破式买入法	70
	情形一：低位充分整理之后的放量突破	70
	情形二：年线的突破	73
	情形三：半年线及年线之上经过整理后的突破	76
九	横盘式买入法	80
十	跳空式买入法	84
	情形一：上升初期的向上跳空	84
	情形二：上涨中途的向上跳空	87
十一	单针式买入法	91
	情形一：回探年线的单针	91
	情形二：出现在低位的单针	94

目 录

CONTENTS

第二章	卖 点	99
一	泄盘式卖出法	101
二	午后回落式卖出法	106
三	涨停式卖出法	112
四	均线式卖出法	117
	情形一：5日均线卖出法	117
	情形二：高位破10日均线	122
	情形三：高位破30日均线	126
五	滞涨式卖出法	130
六	上影线式卖出法	135
	情形一：高位上影线	135
	情形二：反弹过程中的上影线	139
七	巨量式卖出法	143
八	暴跌式卖出法	148
九	上吊式卖出法	153
	情形一：高位区域上吊线，庄家出货的迹象	153
	情形二：反弹过程中的上吊线，回光返照的象征	157
十	大阴线式卖出法	162
	情形一：反弹过程中突现大阴线	162
	情形二：高位大阴线，出货的信号	166

目 录

CONTENTS

十一 十字线式卖出法	171
十二 破位式卖出法	176
附录	181
附录 A 买入法则表	181
附录 B 卖出法则表	185

导读 股票买卖的关键点

从表面上的动作上来看，买卖一只股票其实很简单，无非就是填单或敲敲键盘，但是我们要把这种“简单”的买与卖做完美了，可就不是那么容易了，敲敲键盘的背后却有大学问。

很多投资者在操作的时候，只要看见股价上涨就入场买进，看见股价出现下跌就恐慌地卖出，却不会去分析造成股价变化的内在原因。曾经有个投资者跟我说，自己知道操作股票其实就是“低买高卖”这么简单的事情，但自己就是做不好这种“简单”的事情。不知道什么是所谓的“低”，什么是所谓的“高”，总而言之，就是只要看看股价上涨了，就觉得后市股价还会继续上涨，但是在买进之后立刻就出现下跌。反之，只要看见股价出现下跌就拿不住，但往往都是刚一卖出它却不跌了。

大部分投资者之所以出现这些问题，其原因在于，一是自己的“修炼”还不到家，不能深透地领悟买卖之间的精髓；二是大部分投资者在买和卖之前，特别是在买进某只个股之前，根本没有花时间去分析和思考该股的盘面特征，就匆匆忙忙地去“行动”。在这种情况下，你觉得成功的把握有多大呢？

因此，在进入本书的精华内容之前，笔者将根据自己的成功经验，以及自己曾经失败过的教训，为广大读者朋友讲解，在买卖股票之前需要做哪些工作，这个工作笔者将其称之为“战前工作”。



一 机会在哪里

在操作的过程中，我们经常提到要把握机会，这个机会其实就是指在该买的时候及时买进，不要错过时机；在该卖出的时候要果断卖出，而不应该犹豫不决，错失获利的良机。无论是买还是卖，投资者要想把握好这个机会，那么就必须从盘中的迹象上及时发现股价的变化情况，从中了解到庄家的真正意图，而后才能抓住这种及时买进或卖出的机会。

我们若想把握这种庄家的动态，就必须在买之前对所关注的个股或者是板块进行跟踪，这就是买股票之前的准备工作。准备得越充分，在操作过程中的失误就越小。

捕捉买点的过程其实就是锁定目标个股的过程，也就是说，投资者在寻找买点之前，必须事先锁定好值得关注的目标个股，即选股。只有选择好了个股，我们才能够观察它的动态，等待买点的出现，从而及时地入场买进。

笔者在上大学时，因为自己学的是金融专业，所以在大一的时候就开始入市。但是，在每次操作过程中都会犯下错误，在该买的时候没买，在该卖的时候却拿着不放。我曾经多次地问自己，股市中的机会到底在哪里？

那时由于经验的不足、知识的欠缺以及年轻求胜心切的心理，我在买股票之前，根本不会花时间去选择目标个股进行跟踪，就更不用说是静下心来分析和思考了。当我翻开个股的走势图时，只要看见哪只个股涨了就盲目地去追涨，在买了之后，一旦股价出现下跌了，就会慌了手脚地卖出。

好在自己是学金融专业的，在屡次失败之后，并没有给自己的心态带来什么影响，经过这些失败后，我进行了反复地思考和总结。之后我摸索出了一个方法，那就是在买股票之前，一定要懂得锁定目标个股之道，即选股、选势之道。

如果在买进某只个股之前，投资者没有好好地去研究过它的话，就无法去把握它的股性。因此，在买股之前，首先要选择好自己即将要买的个股，然后对其进行跟踪，寻找合适的战机再出手买进。

在选择目标个股的时候，可以参考以下一些方法：

（一）锁定板块

一旦个股形成板块效应后，那么在上涨的过程中往往就会出现快速的拉升，而且上涨的时间相对较长。因此，锁定领涨板块非常重要，这也是非常关键的一



步。对于板块的锁定，方法很简单。

投资者可以打开当时的涨幅排行榜进行查看，比如，地产板块在排行榜上前列中出现了 5 只以上的个股，那么至少可以锁定该板块是当天的热点板块。但需要注意的是，出现在热点板块中的这些个股的涨幅最好都要在 5% 以上，如果这些个股的涨幅都在 3% 以下的话，那就说明该板块的走势并不是很强劲，从这个迹象上可以反映出当时的大盘并不是处于强势的。在这种情况下，盘中很难形成持续的板块效应。

在锁定盘中的热点板块之后，我们将这些个股记录下来并对其密切关注，同时还要跟踪这个板块在接下来几天里的表现。如果这个板块能够持续几天走强的话，那么基本上就可以锁定，这个板块能够成为当时一段时间的热点板块。

（二）锁定龙头个股

在锁定板块之后，我们接下来的工作就是，从这些板块中选择出板块中的龙头个股，并对其进行跟踪，以寻找最佳的入场机会。在锁定板块之后，再去寻找龙头个股的方法也比较简单，龙头个股是指在这个板块中表现比较强劲的个股，我们最直接的方法就是从涨幅上来判断它。

龙头个股有一个非常明显的特征，那就是该股每天的涨幅都是排在这个板块的前列，而且每当板块出现回落时，它的回落幅度总是比较小的。因此，投资者可以把这些个股筛选出来并对其进行跟踪，如果某只个股能够连续三天出现这种领先的地位，那么我们基本上就可以锁定它是本板块中的龙头个股。

除了这种方法外，投资者还要关注那些在该板块中经常被庄家锁定的个股，比如，地产类个股，庄家往往会对那些业绩优良并具有发展潜力的个股倍加关注，比如，万科 A、中粮地产、中体产业等。

（三）锁定点位

这里所说的点位是指个股当时所处的位置，比如，是处于底部区域刚启动的初期，或者是处于明显上升趋势的中途等。锁定个股当时所处的点位非常重要，如果某只个股在当时的点位过高的话，那么风险可能就要远大于收益了，在这种情况下，投资者最好不要对其展开操作。

锁定个股点位的方法也比较简单，投资者在锁定热点板块中的龙头个股后，



立刻打开该股的日 K 线走势图进行查看，看看此时股价在日 K 线走势图中的位置。

如果发现，当时的股价是处于底部区域刚启动的，而且在此之前，股价走出了一波长期的、并且是大幅度的下跌行情，同时股价在底部区域已经经历了一段长时间的横盘整理。在这种情况下，该股成为当时的龙头个股，那么后市股价往往就会进入主升阶段中。因此，碰见这种类型的个股时，投资者就要把握好它的买进时机。

如果发现当时的股价是处于明显的上升通道中，但此时股价的上涨幅度并不是很大（上涨幅度在 40% 以下），在此之前股价还经历了一波长期的并且是大幅度的下跌行情。此时股价已经突破了所有均线系统的压力，也就是说，所有的均线系统都成了股价上升途中的支撑线。如果是在这种情况下该股成为当时的龙头个股的话，那么这往往预示着后市股价即将进入加速拉升通道中。因此，投资者要密切关注后市股价的动态，及时捕捉到它的买进时机。

如果发现当时的股价是在经过了长期上涨之后的高位区域中的，特别是在进入高位区域时成交量呈现出持续的放大，而且此时整个板块的个股基本上都是处于高位区域中的，在这种情况下，该板块成为当时的领涨板块的话，投资者就要特别小心。此时，本板块中的龙头个股会往往容易先出现暴跌的现象。因为，某只个股在高位区域时成为龙头个股的话，很有可能是庄家故意拉高来出货的。所以，碰见这种类型的个股时，投资者就不要轻易去碰它，持有该股的投资者反而要时刻准备卖出。

（四）锁定趋势

这里所说的趋势是指大盘的运行趋势，即大势。我们知道在大势不好的情况下，绝大部分的个股都不会有什么好的表现，并且盘中出现的热点板块也难以持续，热点板块会出现频繁地切换，这就会导致个股无法出现持续的走强，即便是板块中的龙头个股也不例外。今天该股出现走强，往往明天就出现大幅度的回落。

因此，在锁定龙头个股后，我们还要判断当时的大势情况，作为一名投资者，如果连大的方向都看不出来的话，那么在股市中是很难有所作为的。我们在买股票之前，选股很重要，但选势更重要。如果没有把握好大势，即使我们选择



了上涨幅度不大并且基本面很好的个股，也并不一定能够很快出现上涨的行情。

在锁定趋势方面上，读者朋友可以从以下几个角度去着手：

(1) 锁定位置

最直接的方法就是打开大盘的日 K 线走势图进行查看，观察当时股指所处的位置以及上涨或者是下跌的趋势是否明朗。如果股指当时是在大幅度上涨的高位区域中运行的话，那么此时投资者就不能只看到眼前的上涨，而应立足于未来，在进入高位区域后，股指很有可能在不久的将来会反转向下运行，这是股市中的特性——涨久必跌。

反之，如果股价是处于长期下跌、并且是大幅度下跌的过程中运行，那么此时投资者就要考虑到，股指随时都会见底迎来反转向上的行情，这是股市中的另一个特性——跌久必涨。

以上这两个特性是股指在运行过程中的极端情况，读者在判断大势的时候应该熟练掌握这两种情况。当大势处于这种两种情况时，就可以提前对自己锁定的目标股，或者是对所持有的个股作好充分的准备，筹划好买与卖的策略。

如果当时股指是处于明显的下跌通道中的，而且在盘面上没有出现任何的止跌迹象，半年线以及年线都是股价运行过程中的压力线。在这种情况下，趋势的方向很明显，至少股指在短期内难以反转向上。因此，此时投资者就不应该展开操作。即使是已经锁定了目标龙头个股，也不要轻易入场参与操作，这个时候热点板块的切换速度是非常快的，一般的投资者很难把握这种节奏。

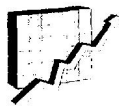
如果当时股指是处于明显的上升通道中的，而且股指的上涨幅度并不是很大（上涨幅度在 40% 以内），在出现这波上涨行情之前，股指经历了一波长期的下跌行情，各个均线系统都是呈现出多头排列的现象。在这种情况下，股指的运行趋势明显是向上的，此时投资者可以对自己锁定的目标个股展开操作。

(2) 锁定趋势

趋势是否可以沿着原有的方向运行，最简单的验证方法就是从涨幅排行榜上来观察，几乎每个看盘软件上都有涨幅排行榜这个功能。

如果大盘是处于上升途中的话，那么要想维持继续向上运行的趋势，盘中就必须出现持续做多的能量，而这种持续做多的能量会从排行榜上的个股涨幅中得到体现。具体可以分为以下几种情况：

1) 如果在排行榜的首页中出现了 5 只，或者是 5 只以上的个股被封住在涨



实战买卖点

停板上，而且排在首页的个股涨幅都在6%以上。在这种情况下，标志着当时股指是处于强势中的，后市股指继续向上运行的可能性极大。此时，投资者就可以对自己锁定的目标个股展开操作。

2) 如果在涨幅排行榜上有3只左右的个股出现涨停，但是排在排行榜首页的个股的涨幅都在5%以上。在这种情况下，标志着当时股指是处于中性的格局，整体上属于偏强的状态，后市股指继续向上运行的可能性要比反转向下的可能性大很多。因此，投资者此时可以适当地对自己锁定的目标个股进行操作。

3) 如果在涨幅排行榜上显示出现涨停的个股没有超过3只，而且排在这个排行榜首页的个股的涨幅绝大部分都是在5%以下（见图1）。盘中出现这种现象时，预示着做多的热情出现了明显的减退，在这种情况下，股指难以维持原有上行的方向继续运行，很有可能会出现反转向下的走势。因此，此时投资者不要轻易对锁定的目标个股进行操作。

序号	股票名称*	成交价	涨跌	总手	现手	最高价	最低价	买入价	卖出价	涨跌幅	今开盘	代码	昨收盘	总金额
1	安源股份*	1408	▲128	169686	87	1408	1280	1408	-	10.00	1297	600397	1280	23619
2	山东黄金*	4189	▲222	402608	122	4338	3909	4189	4190	5.50	4000	600547	3967	170198
3	重庆路桥*	1089	▲041	214266	27	1143	1065	1090	1091	3.94	1058	600106	1048	23778
4	*ST源发	688	▲021	156108	2	700	664	686	688	3.15	665	600757	667	10801
5	海立股份	887	▲025	63483	0	909	838	890	891	2.90	850	600619	862	5584
6	铜峰电子	813	▲021	1157856	275	845	797	810	811	2.55	806	600237	792	94630
7	凤帆股份	1266	▲030	402208	141	1291	1185	1266	1267	2.43	1202	600482	1236	50242
8	宏达股份*	1237	▲028	362133	213	1250	1172	1240	1241	2.32	1190	600331	1209	44474
9	北矿磁材	1530	▲031	162894	8	1587	1415	1529	1530	2.07	1456	600980	1499	24669
10	中金黄金*	6109	▲098	211642	0	6397	5916	6105	6107	1.63	5999	600489	6011	131448
11	大元股份	1647	▲025	38703	3	1757	1600	1648	1649	1.54	1600	600146	1622	6520
12	重庆港九	1193	▲015	109268	10	1270	1190	1193	1194	1.27	1209	600279	1178	13499
13	亚星客车*	1196	▲014	21169	0	1199	1157	1193	1197	1.18	1173	600213	1182	2498
14	华电国际*	438	▲005	264969	5	463	436	438	439	1.15	445	600027	433	11882
15	中新药业*	2946	▲028	38442	5	3015	2872	2935	2958	0.96	2940	600329	2918	11305
16	*ST祥龙	769	▲005	92052	0	790	751	767	768	0.55	755	600769	764	7126
17	南京熊猫*	779	▲003	27955	27	782	719	779	780	0.39	782	600775	776	2108
18	荣华实业	1116	▲001	526720	152	1162	1091	1117	1118	0.99	1105	600311	1115	59888
19	红利ETF	2142	▼0095	165924	0	2216	2135	2141	2145	-4.25	2216	510880	2237	3625
20	天通股份	819	000	325182	24	866	808	819	820	0.00	814	600330	819	27239
21	180ETF	0588	▼0030	8471848	100	0612	0585	0589	0590	-4.85	0609	510180	0618	50537
22	180申赎	0588	▼0031	0	0	-	-	-	-	-5.01	-	510181	0619	0
23	50申赎	1937	▼0091	0	0	-	-	-	-	-4.49	-	510051	2028	0
24	红利申赎	2143	▼0101	0	0	-	-	-	-	-4.50	-	510881	2244	0
25	央企ETF	1285	▼0068	144200	0	1343	1282	1285	1286	-5.03	1340	510060	1353	1883
26	央企申赎	1290	▼0064	0	0	-	-	-	-	-4.73	-	510061	1354	0
27	治理申赎	0695	▼0038	0	0	-	-	-	-	-5.18	-	510011	0733	0
28	超大ETF	0199	▼0010	935161	500	0208	0198	0198	0199	-4.78	0208	510020	0209	1897

图1 涨幅排行榜

如果大盘是处于明显的下跌通道中的，那么股指要想出现反转向上的行情，做多的能量就必须出现明显转强，并且要将做空的能量完全压制下去。关于这一



点，我们也可以直接在排行榜上观察出来。具体的可以分为以下几种情况：

1) 如果股价在运行的过程中，在排行榜上显示的涨停的个股小于3只，有的甚至没有出现涨停板，并且排在排行榜首页的个股涨幅都在3%以下，那就预示着做空的能量依旧占据着上风。在这种情况下，股指难以改变原有下跌的趋势。因此，投资者此时就不要对其展开操作，即便自己锁定的目标个股表现得还不错也要谨慎，当然如果你是短线高手的话除外。

2) 如果股价在运行的过程中，在排行榜上显示的涨停个股达到了3只以上，但小于6只，并且排在排行榜首页的个股涨幅都在3%以上，但是又在6%以下。在这种情况下，预示着买方的能量出现了转强，但这并不意味着股指立刻就会走出反转的行情，此时投资者可以密切关注它的后市动态，跟进自己锁定的目标个股，等待大势出现反转后，适时寻找机会入场。


3) 如果股指处于下跌通道时，突然在某段时间里，在排行榜上显示出来的涨停，个股超过了6只，并且在接下来几天的走势里，涨停个股不断增加，而且排在排行榜首页的个股涨幅都在5%以上，同时，股指出现了止跌回升的现象。在这种情况下，股指反转向上的可能性非常大。此时，投资者就可以对自己锁定的龙头个股展开操作，但在仓位上要控制好，不要重仓操作，毕竟股指的反转趋势还不是非常明朗。

二 危机的处理

在股市中，无论是新手还是老手，都难免会有失误的时候。绝大部分的散户，在买股票之前或者是在买进之后，心中想的往往是股价能上涨多少，而很少有人会去思考如何解决由于出现了误判所造成的损失，也就是说，很多投资者都缺乏危机意识，即对风险的防范。

在涨跌互现的股市中，我们都无法做到在每次操作过程中都能盈利，总会有失手的时候。这就要求我们在进场之前，必须意识到这一点，并制定具体的应对策略。笔者在刚开始入市的时候，也没有意识到这一点的重要性，在每次买进股票的时候，都在计算能赚多少，根本不会往亏损的地方想，从而导致在失误之后，总是在承受不了的情况下才会去卖出。

后来，我在经过反复地思考和总结之后，在每次操作之前，都严格地为自己制订一个止损的计划。在止损上，笔者是通过以下方法来实现的，读者朋友可以



参考一下这些方法：

(1) 在锁定目标个股之后，笔者在买进之前会根据当时大势的情况来设定这个止损点位。如果当时大势是处于明显的上升通道中的，而且此时股指的涨幅也不是很大的话，那么设置的止损位置是在个股的10日均线上，一旦股价在10日均线附近没有受到支撑的话，就会立刻清仓出局。

如果当时股指是处于长期上涨的高位区域中的话，那么对个股的止损点位就会设置在5日均线上，一旦股价出现走弱，并跌破5日均线的话，就会立刻清仓出局。

如果股指是在经过一波长期的下跌行情之后，进入触底回升的过程中，那么对个股的止损点位就会设置到损失5%。因为，股指虽然出现了触底，但这种触底未必是真实的，因此，在这种情况下，设置的止损点就会保守一点。

(2) 在锁定短线目标个股之后，笔者会严格地设置风险止损点位，一旦在买进之后股价没有出现上涨，反而出现了下跌的话，那么只要股价下跌的幅度达到了4%，就会止损出局。如果在买进后股价出现上涨，那么止损位置会放在5日均线上，一旦股价跌破5日均线后，就会出局。

(3) 在锁定中线个股之后，笔者在设置止损点位的时候会注重30日均线和60日均线的支撑情况，一旦股价在运行的过程中出现了调整，并失守30日均线的话，就会对其进行减仓，至少会减一半的仓位。如果股价在调整下跌的过程中，60日均线失守了的话，那么此时就会清仓出局。

以上这些方法是笔者经过反复实践总结出来的，当然，这些方法并不一定适合每个投资者，读者朋友可以根据自己的具体情况来设定止损点。比如，风险承受能力强一点的投资者，可以将止损位置设在10%左右，而风险承受弱一点的投资者，可以将止损位置设在8%或者5%左右。总而言之，不管这个止损点位设在什么位置，投资者在买进之前必须要有这种计划，否则就会导致在操作过程中出现失误时很茫然。

但是，在股市中仅仅有止损的意识还是远远不够的。很多投资者在买进股票之后，发现股价上涨了就会希望它一直涨下去，特别是在股价被大幅度地拉升之后，投资者的这种心态就更加明显。但是，往往股价在上涨之后，会突然出现大幅度的下跌，导致根本来不及卖出股价就跌到自己的成本价以下了，从而使得原本可以盈利的操作反而出现了亏损。