

全面剖析看盘技术
实战掌握炒股绝招

100% QUALITY 100% QUALITY 100% QUALITY
**品质
优选**

炒股畅销品牌

刘文杰 编著

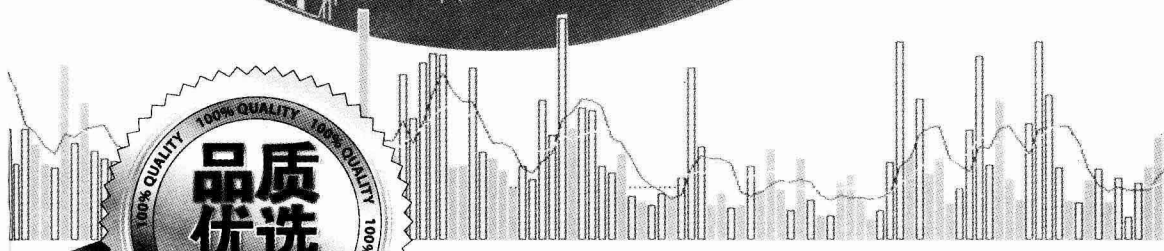
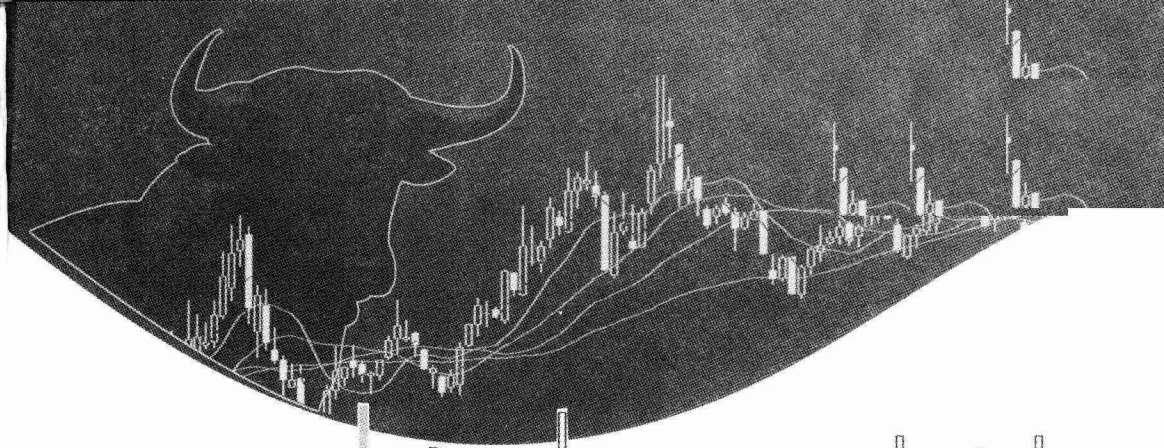
中国股市 操作宝典4

(技巧篇)

——看盘与实战技法

炒股技术需钻研，掌握绝招是关键
本书全面剖析看盘技术，体验股市操作实战
最资深的专家，最透彻的分析，最精妙的讲解
轻轻松松，助你遨游股市斩获利润

中国铁道出版社
CHINA RAILWAY PUBLISHING HOUSE



刘文杰 编著

中国股市 操作宝典 4

(技巧篇)

——看盘与操作实战技法

中国铁道出版社
CHINA RAILWAY PUBLISHING HOUSE

内 容 简 介

本书以通俗易懂、以图析文的方式，全面地讲解了股市投资必须掌握的常见技术分析手段，其主要内容包括股民的入市定位与心态剖析、K 线理论、股价移动平均线与 MACD 分析、趋势线、轨道线与 X 线分析、波浪理论与黄金分割的应用、股票的各种整理形态与反转形态、分时走势研究分析，以及盘口语言等知识。通过本书的学习，投资者可以在短时间内系统地掌握股票投资分析的多种技术手段，从而达到快速投身股市赢利的目的。

本书适合准备入市或者刚刚入市的新股民、股票投资爱好者，对有一定经验的炒股投资者也有较高的参考价值。

图书在版编目 (CIP) 数据

中国股市操作宝典. 4, 技巧篇: 看盘与操作实战技法 / 刘文杰编著. —北京: 中国铁道出版社, 2010. 12
ISBN 978-7-113-10806-8

I. ①中… II. ①刘… III. ①股票—证券投资—基本知识—中国 IV. ①F832. 51

中国版本图书馆 CIP 数据核字 (2010) 第 157049 号

书 名: 中国股市操作宝典 4 (技巧篇) ——看盘与操作实战技法
作 者: 刘文杰 编著

责任编辑: 苏 茜
特邀编辑: 张丽花
封面设计: 张 丽
责任印制: 李 佳

读者热线电话: 400-668-0820
编辑助理: 王承慧
封面制作: 白 雪

出版发行: 中国铁道出版社 (北京市宣武区右安门西街 8 号 邮政编码: 100054)
印 刷: 北京市彩桥印刷有限责任公司
版 次: 2010 年 12 月第 1 版 2010 年 12 月第 1 次印刷
开 本: 700mm×1000mm 1/16 印张: 17.5 字数: 353 千
印 数: 6 000 册
书 号: ISBN 978-7-113-11806-8
定 价: 32.00 元

版权所有 侵权必究

凡购买铁道版图书, 如有印制质量问题, 请与本社计算机图书批销部联系调换。



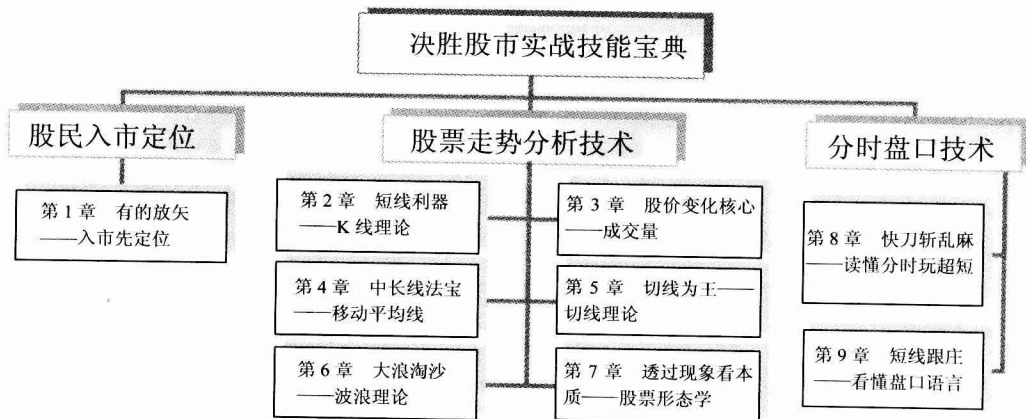
随着市场经济的不断发展，每年的通货膨胀率都会导致货币的实际购买力下降。当通货膨胀率高于定存利率时，货币的价值就会缩水，面对这样的情况，仅仅只靠定存获息理财的方式已经不能满足人们的需求，只能想方设法让钱保值、升值，这样才能让我们的生活不为钱而发愁。

选择“少花冤枉钱，让钱生钱”的投资方式是让钱保值、升值最有效的途径之一。由于炒股是一种快速获取利润的渠道，因此越来越多的投资者将目光聚集在股票投资上。然而根据调查显示：近几年来，证券市场的投资者，70%的人亏本，20%的人持平，只有10%的人赚钱，这说明股市仍是多数人赔钱少数人赚钱的地方。

要想自己也属于赚钱的那10%，钻研炒股技术是必需的，包括了解炒股的定位、心态控制和各种炒股技术分析方法，只有充分准备，用知识和技术的手段将自己武装起来，才能在股市的大海中游刃有余、斩获利润。为此，我们特别推出了这本简单易学、全面实用的《中国股市操作宝典4（技巧篇）——看盘与操作实战技法》。本书不仅内容丰富，而且将理论知识与实践操作完美结合，能够让您在学到技术知识的同时积累大量炒股经验，让平凡的您也能成为一名成功的股票投资者，在股市中享受赢利的乐趣。

本书内容

本书总共9章，主要从股民入市定位、股票走势分析技术和分时盘口技术3个方面全方位地进行讲解，其具体的内容如下图所示。



其中，“股民入市定位”主要对新入市的股民进行投资风格与持股周期的定位，并在散户常见的不良心态与劣势上进行了分析，起到预防的作用；“股票走势分析技术”主



要讲解目前常用的几种股价走势技术分析手段，如 K 线理论、成交量、移动平均线、切线理论、波浪理论和股票形态学等；“分时盘口技术”主要对当天分时走势进行解读，并介绍一些跟庄的盘口知识。

本书特点

知识全，
按需学习

本书系统全面地从线、量、趋势、理论、形态和盘口方面进行介绍，将常用技术分析工具深入地进行讲解和剖析，读者可以根据需要进行选择性学习

实例多，
对照学习

本书通过列举大量的实例来对照分析，使读者能够在真实的实例中理解和消化理论知识，然后再应用到实际操作中

文字可视化，
方便学习

本书将理论知识以图示的方式进行展示，打破了传统书籍呆板、枯燥的文字描述的写作风格，这样使整个版式轻松活泼，易于阅读

读者对象

本书适合准备入市或者刚入市的新股民、股票投资爱好者，对有一定经验的炒股投资者也有较高的参考价值。

创作队伍

本书由刘文杰编著，其他参与本书资料整理的人员有刘畅、刘海燕、刘益杰、邹杨、曾丽、邱银春、黄小红、祝彬、张秋阳、肖华磊、王小芳、司崑、黄德平、陈香、许小平、董洁瑜、任波、刘霞、任莹莹、薛丹、杨凯、程泽、廖昂、王颖等，全书由余洋审校，在此对大家的辛勤工作表示衷心的感谢！

由于编者经验有限，加之时间仓促，书中难免会有疏漏和不足之处，恳请专家和读者不吝赐教。

编者
2010年6月

目 录

第 1 章 有的放矢——入市先定位..... 1	第 3 章 股价变化核心——成交量.... 51
1.1 定位自己的炒股风格..... 2	3.1 成交量的基础知识..... 52
1.1.1 基本面派..... 2	3.1.1 成交..... 52
1.1.2 技术派..... 2	3.1.2 成交量..... 52
1.1.3 消息派..... 3	3.1.3 成交量值..... 54
1.1.4 选择合适的炒股方式..... 3	3.1.4 成交量的几种形态..... 55
1.2 选择适当的持股周期..... 4	3.2 成交量的分类..... 56
1.2.1 以时间划分..... 4	3.2.1 天量与地量..... 56
1.2.2 以操作内涵划分..... 5	3.2.2 阴量与阳量..... 59
1.2.3 根据自身情况选择持股周期..... 6	3.2.3 活跃成交量与不活跃成交量..... 64
1.3 心态决定成败..... 6	3.3 股票量价关系分析..... 66
1.3.1 炒股要量力而行..... 6	3.3.1 量增价平..... 66
1.3.2 散户的常见心态..... 7	3.3.2 量增价升..... 67
第 2 章 短线利器——K 线理论..... 9	3.3.3 量平价升..... 67
2.1 看懂 K 线背后的秘密..... 10	3.3.4 量减价升..... 67
2.1.1 K 线的画法..... 10	3.3.5 量减价平..... 68
2.1.2 K 线的分类..... 11	3.3.6 量减价跌..... 69
2.1.3 各种 K 线形态的基本含义..... 12	3.3.7 量平价跌..... 70
2.1.4 快速识别单根 K 线的含义..... 24	3.3.8 量增价跌..... 70
2.2 K 线的分析应用方法..... 25	第 4 章 中长线法宝——移动 平均线..... 71
2.2.1 学习 K 线的意义..... 26	4.1 认识两种移动平均线..... 72
2.2.2 K 线的应用方法..... 26	4.1.1 股价移动平均线..... 72
2.2.3 K 线应用需避免的误区..... 27	4.1.2 平滑异同移动平均线..... 82
2.3 K 线组合之短线狙击..... 29	4.2 股价移动平均线的应用..... 88
2.3.1 K 线买进信号..... 29	4.2.1 葛兰威尔买卖法则..... 88
2.3.2 K 线卖出信号..... 39	



4.2.2 移动平均线排列组合应用.....	98	第6章 大浪淘沙——波浪理论	163
4.3 MACD 的应用	106	6.1 波浪理论的基本知识	164
4.3.1 MACD 的应用原则	107	6.1.1 波浪的基本形态	164
4.3.2 MACD 低位两次金叉	111	6.1.2 波浪的特点	164
4.3.3 MACD 高位两次死叉	112	6.2 波浪的两种基本模式	165
4.3.4 MACD 背离	113	6.2.1 五浪模式	165
第5章 切线为王——切线理论	116	6.2.2 三浪模式	167
5.1 趋势线	117	6.3 波浪等级的划分	168
5.1.1 趋势线的原理	117	6.4 波浪理论的应用	170
5.1.2 趋势线的绘制与调整	119	6.4.1 波浪理论的铁律	170
5.1.3 趋势线的使用	121	6.4.2 波浪理论的非铁律规定	172
5.1.4 趋势线的组合使用	125	6.4.3 波浪理论与技术分析	174
5.2 轨道线	129	6.4.4 波浪理论与基本面分析	175
5.2.1 轨道线的概念	129	6.4.5 波浪理论与新闻价值性	176
5.2.2 轨道线与趋势线的区别和联系	129	6.5 波浪理论的缺陷	177
5.2.3 常用的轨道线类型	130	6.6 黄金分割的应用	177
5.2.4 直线轨道线的使用	130	6.6.1 斐波那契数列和黄金分割律	178
5.2.5 ENE 轨道线的使用	136	6.6.2 波浪理论与黄金分割的关系	178
5.2.6 BOLL 轨道线的使用	144	6.6.3 上升趋势中的预测黄金分割位	180
5.3 X 线	151	6.6.4 下降趋势中的反弹黄金分割位	180
5.3.1 X 线与趋势线、轨道线的 区别与联系	151	第7章 透过现象看本质——股票 形态学	182
5.3.2 X 线的类型	153	7.1 认识股票形态学	183
5.3.3 X 线的绘制	154	7.1.1 股票形态学的意义	183
5.3.4 X 线的基本法则	156	7.1.2 股票形态学的分类	184
5.3.5 X 线的力距原理	158	7.2 整理形态	184
5.3.6 X 线的使用	160		



7.2.1 三角形整理.....	184	8.3 从成交量柱状图判断股票行情 ..	221
7.2.2 楔形整理.....	188	8.3.1 冲击型成交量柱状图	221
7.2.3 矩形整理.....	190	8.3.2 萎缩型成交量柱状图	223
7.2.4 旗形整理.....	191	8.3.3 诱多型成交量柱状图	224
7.3 反转形态.....	193	8.3.4 诱空型成交量柱状图	225
7.3.1 双重底与双重顶.....	193	8.4 识破分时图形态背后的秘密.....	227
7.3.2 头肩底与头肩顶.....	195	8.4.1 低开高走型分时图	227
7.3.3 圆弧底与圆弧顶.....	196	8.4.2 低开低走型分时图	228
7.3.4 V形反转	198	8.4.3 高开低走型分时图	230
7.3.5 潜伏底.....	199	8.4.4 高开高走型分时图	233
7.3.6 喇叭形反转.....	200	8.4.5 平开高走型分时图	235
7.3.7 孤岛反转.....	201	8.4.6 平开低走型分时图	236
7.4 缺口理论.....	203	8.4.7 早盘拉升型分时图	238
7.4.1 跳空和补空.....	203	8.4.8 尾盘拉升型分时图	239
7.4.2 普通性缺口.....	204	第9章 短线跟庄——	
7.4.3 突破性缺口.....	204	看懂盘口语言.....	244
7.4.4 持续性缺口.....	206	9.1 寻找庄迹	245
7.4.5 竭尽性缺口.....	207	9.1.1 用OBV指标跟踪庄迹.....	245
第8章 快刀斩乱麻——读懂		9.1.2 用换手率发掘庄股	247
分时玩超短	210	9.1.3 从盘口数据寻找庄迹	248
8.1 分时图的基本知识	211	9.2 庄家常用的吸筹手法	249
8.1.1 大盘指数即时分时图.....	211	9.2.1 打压建仓	250
8.1.2 个股即时分时图.....	212	9.2.2 箱体震荡吸筹	251
8.1.3 分时图相关的术语.....	212	9.2.3 拉高建仓	252
8.2 读懂分时走势图	215	9.3 庄家常用的洗盘手法	254
8.2.1 根据成交价线和平均价线的关系		9.3.1 大阴线逼空	255
判断股票的走势	215	9.3.2 高位横盘	256
8.2.2 叠加大盘指数分时图分析		9.3.3 绵绵阴跌	257
个股走势	217	9.4 庄家常用的拉升手法	260
8.2.3 分时图中单边市的意义.....	219		



9.4.1 对敲式拉升.....	260	9.5.1 高位放量跳水.....	267
9.4.2 台阶式拉升.....	262	9.5.2 拉高逐波下跌.....	269
9.4.3 直拉式拉升.....	264	9.5.3 边拉边出.....	270
9.5 庄家常用的出货手法.....	267	9.6 散户跟庄的技巧.....	272

第1章

有的放矢——入市先定位

股市有风险，入市需谨慎！要想入市炒股，首先必须为自己定位，根据自身的特点与条件，选定适合自己的炒股风格与方式，然后保持良好的心态朝着目标奋进！



- ◇ 定位自己的炒股风格
- ◇ 选择适当的持股周期
- ◇ 炒股要量力而行
- ◇ 散户的常见心态



1.1 定位自己的炒股风格

股市如战场，在上战场之前首先要明确目标，准备好武器装备，而作为一个股民来说，首先必须搞清楚自己应该以什么样的风格来炒股。目前，我国股民中大致可分为技术派、基本面派和消息派等几大类，首先需看看自己适合哪种风格。

1.1.1 基本面派

靠基本面分析的人认为，公司是有内在价值的，股票价格是围绕着其价值波动的。新的信息、新的变化都会改变股票的内在价值，从而带动价格波动的中心发生变化。基本面分析股票的两个方向，如图 1-1 所示。



图 1-1 基本面派

1.1.2 技术派

技术派是以研究图表、形态、指标、成交量等来判断行情走势的。技术面指反映变化的技术指标、走势形态以及 K 线组合等，其分析有 3 个前提假设，如图 1-2 和 1-3 所示。

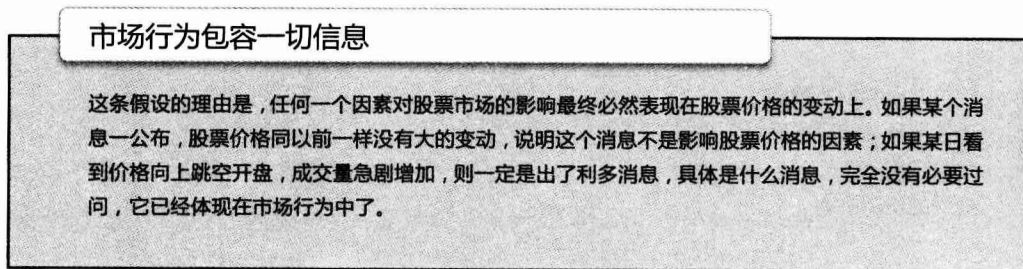


图 1-2 基本面假设分析（一）



价格变化有一定的趋势或规律

股价沿趋势移动是进行技术分析最根本、最核心的因素。其主要思想是股票价格的变动是按一定规律进行的，有保持原来方向运动的惯性。一般来说，一段时间内股票价格一直持续上涨或下跌，那么，今后一段时间，在没有外力的影响下，股票价格也会按这一方向继续运动。正是由于这一条，技术分析师才花费大量心血，试图找出股票价格变动的规律。

历史会重演

技术派的人认为股价是历史的不断重复，天下没有新鲜事，市场的价值代表了一切。比如价格形态通过一些特定的价格图形表现出来，而这些图形表示了人们对市场看好或看淡的心理。而这些图形在过去早已广为人知，并被分门别类。既然它们在过去很管用，就不妨认为它们在未来同样有效，因为它们是以人类心理为根据的，而人类心理从来都是“江山易改，禀性难移”。

图 1-3 基本面假设分析（二）

由于技术派认为市场行为包括了所有信息，那么对于宏观面、政策面等因素都可以忽略，而认为价格变化具有规律和历史会重演的特性，这样就可以通过历史交易数据来判断未来趋势。

1.1.3 消息派

消息派是指以靠打探各种小道消息作为股票买卖依据的股票投资者，他们热衷于四处打探消息，如上市公司兼并重组、人事变动、分红派息等。

消息派通常是一些看不懂技术图表，也不了解经济运行规律，自认为社交面广，心存侥幸的股票投资者，偏向老龄化。由于许多消息派并没有庞大的人际关系网和可靠的情报来源，仅从电视、报刊的股评中查看消息，买进他人推荐的股票。

而市场上流传的一些小道消息，真假难辨，股市风云变幻莫测，经常一不小心便被套牢，难有大的收获。

1.1.4 选择合适的炒股方式

基本面分析和技术分析是当前市场上较为主流的两派股票分析方式，它们占据了市场中投资者的绝大多数，两派人士也不屑于对方的方式。

据目前的统计，指数与基本面因素相关的系数如表 1-1 所示。



表 1-1 指数与基本面因素相关的系数

指 数	相关系数	指 数	相关系数
香港恒生指数	0.6	日本日经 225 指数	0.65
美国标普指数	0.6	上证指数	-0.12

这意味着, 基本面因素在我国股市上并未发挥其预期作用。所以, 我国目前基本面分析是可以不用细看的, 技术面分析更具有说服力。

不过随着我国市场并购等情况的发生和市场体制的完善, 基本面在未来可作为主要的分析工具之一。对普通股民而言, 不可能有那么多的精力和时间去考察众多上市公司的背景、结构和经营状况, 而上市公司财务报表上反映的数据也不一定可靠(去年每股盈利 1 元多, 几个月后立即报亏的公司大有所在)。

因此, 笔者认为, 作为一个普通股民, 如果没有可靠的消息来源, 没有足够的精力与时间, 就应苦下工夫学习各种技术分析, 做一个地地道道的技术派。当然, 做技术派也需要基本面分析作为辅助, 如大的经济形势、国家政策动向等也需关注。

1.2 选择适当的持股周期

明确了自己的炒股类型后, 还需要根据自身的情况选择适当的持股周期。持股周期, 即平常所说的长线、中线、短线。对于持股周期, 有不同的划分依据, 主要有以持股时间和操作内涵两种划分方式。

1.2.1 以时间划分

一般来说, 大家对短线、中线、长线的定义是以时间长短来进行划分, 长线、中线、短线只是一个相对性的概念, 没有固定的时间标准, 大致划分如图 1-4 所示。

短线	中线和长线
三五天内即完成对同一只股票的买入和卖出操作是短线。由于我国实行T+1制度, 短线最短可以短到今天买进, 明天卖出。	<ul style="list-style-type: none">• 中线: 以月计算对同一只股票的买入和卖出操作一轮的叫中线。• 长线: 抱牢股票放数年的为长线。

图 1-4 按时间划分短线、中线和长线



1.2.2 以操作内涵划分

以时间划分持股周期虽然没错，但却没有实际意义，对炒股的实际操作没有任何帮助，还容易步入误区。另外，还有一种以操作内涵来划分长线、中线、短线的方法，这种划分如图 1-5 所示。

短线

短线就是尊重市场、顺势而为，它没有时间的限制，只讲究买入后，以更高的价格卖出，对一次操作的利润比例不设具体要求。它不要求对企业基本面的熟悉掌握，但需要良好的市场嗅觉和严格的纪律。最关键的一点是“顺势”，只要势道不改，就可以一直持股，如有些股一涨就是几个月，这种股虽然你是抱着短线的想法入场，但不可因利润或时间超出了预计而过早退场。虽然对利润没有具体要求，但对亏损则应严格设置，如判断失误，买入后被套5%以上就应坚决止损出局。

中线

中线需要对股票的基本面有一定的掌握，对价格估值系统有良好的认识，它的标的物应是经营相对稳定、没有大起大落的企业。当市场低谷时买进，高谷时卖出，讲究的是低买高卖，预期利润目标在20%以上方可入场，同时设8%的止损位。这需要投资者理解市场，但不完全跟从市场，具有独到的行业眼光和分析能力。

长线

很多人认为长线最容易做，只需买进不动就可以了，其实这是一种误解。长线需要投资者对企业有着极为深刻的认识，了解积累和成长的非凡威力，清楚把握企业未来数年的发展趋势，以投资的心态分享企业的成长，对利润的要求是数以10倍计。因此对上市公司的选择是经过大量分析研究后的千里挑一，选定股票后不会惧怕任何亏损，不设置除基本面外的任何止损指标，20%~30%的波动在这样的前景面前是不用去考虑的，因为在10倍预期的面前，即使亏损50%以上也是微不足道的。对于长线来说，买进不卖是最好的策略，自信、尊重客观价值、不理会乃至勇于对抗市场是必备的投资品质。

图 1-5 按操作内涵划分短线、中线和长线

从这种划分依据来看，几个月也可以叫短线，这种短线的目的是不参与股价的调整，只参与上涨阶段，只要上涨趋势不变，就一直持股不动；而同样的道理，只做几天也可以叫中线；但长线则必须满足上面讲的原则。



1.2.3 根据自身情况选择持股周期

根据前面的了解,对于普通股民来说不用考虑长线投资,只需考虑短线、中线即可。这应根据自身的性格特点来考虑,如性格较急,作风激进,风险承受力较高,则可选择短线;如果比较稳妥,以稳健为主,则应选择中线持股。

由于做短线需要有一定的市场经验和操作技巧,作为普通的炒股新手而言,建议以中线为主考虑选股买入,否则很容易错失买卖时机,变成追涨杀跌。在具体操作时也可以中线、短线结合,随机应变。



按时间和身体状况选择持股周期

除了性格特点外,还需根据自身的情况来考虑,如果空闲时间较多,精力充沛,又具有短线投资者的性格特点,则可以短线为主;如果由于工作、身体等原因,没有太多的时间看股市行情,则应以中线为主。

1.3 心态决定成败

炒股需要的不仅仅是技术,更需要拥有良好的心态,许多人炒股失败,不是输在技术上,而是输在自己的心态上。拥有良好心态,才能提升炒股能力。

1.3.1 炒股要量力而行

炒股首先需要的是资金,没有资金一切都是空谈。但作为一个新股民来说,切不可抱着短时间暴富的心理进入股市,而将自己的资金全部投入进去,那样一旦亏损套牢,将会给心态造成极坏的影响,从而影响操作。

炒股的资金一定要是闲置不用的资金,即使亏损也不影响你的生活,切忌不可借钱炒股。打个比方:一块只有10厘米宽的木板放在地上,任何小脑发育正常的人都能从上面走过去而不掉下来;如果将这块木板放在离地5米高的地方,能通过的人就减少一半;提高到10米,能通过的就更少了;提高到100米,几乎没人能走过去。

这就是心态,你投入股市的资金占你总资产的比例越高,一旦发生亏损,你的心态受影响的程度就越高,而心态一旦变坏,本来正确的判断都会因为心态的影响而做错,从而一错再错,陷入恶性循环。

所以要想入市炒股,需量力而行,切不可将所有资金一股脑全部投进股市,如果



是炒股新手，即使闲置不用的资金也不要一次性全部投入，应先拿少部分资金投入操作，锻炼技术，积累经验，待技术有很大提高，经验比较丰富后再加大投入资金。

1.3.2 散户的常见心态

牛市赚小钱，熊市亏大钱，这是许多散户投资者的通病，造成这种现象的根源还是心态，也可以说是人性的弱点。下面对散户的常见心态、弱势进行剖析，以便大家借鉴，有则改之，无则加勉。

1. 贪婪

贪婪就是贪得无厌，赢得小利还要得大利，翻一翻还要翻两番。一波行情明显进入尾声，特别是在行情的后期阶段，还拼命想赚取市场的最后一份利润，不能够把握住交易节奏，结果往往得不偿失，之前的数次交易利润最终被贪婪吞没，当清醒过来的时候，已经深度套牢。

2. 恐惧

恐惧是对风险的过度恐慌，特别是刚入市场的散户往往是违反交易中“重势不重价”的原则，自己的每次交易都要与现实生活中的价格尺度进行比较，一次或多次亏损将多年的积蓄损失掉，就变得视股票如洪水，这种心态导致其在以后的牛市中悲观保守，错失良机。

3. 吝惜

吝惜就是吝惜资金，这种心态常发生在散户短期被套时，眼见亏损额度逐渐放大时，仍不忍痛下决定出局，最终错过及时止损的良机，以至深深被套，丧失大部分的资金。所谓“病来如山倒，病去如抽丝”，熊市如果亏损 50%，牛市就要赚 100% 才能解套，所以熊市应以保住本金为主，大势逆转就应果断出局。

4. 从众性

只要有人群的地方，就会有争论，而在争论的群体中存在着 3 种人：先知先觉者、后知后觉者和不知不觉者。在股市也是如此，当一部分人（如股评或大家认为的高手）的观点得到市场的验证后，散户就会长时间关注并跟从，这样又会影响更多的人，因此，随大流是一种普遍的社会现象，往往大部分散户都看得清方向的时候，就是行情要发生突变的时候。

当行情开始上涨的时候，一些缺乏知识、信息和独立判断能力的投资者开始出现从众的心理，当行情从底部启动时，大多数的人都会说是量小，是反弹，不能跟进；



而当行情放巨量到顶部时，大多数人都说只要有量就还会创新高。主力机构利用散户的从众心理，拉升或砸盘，使多数人踏空，行情末段才开始追涨，最终套牢。

为了克服从众弱点，应注意如图 1-6 所示的 4 个要点。

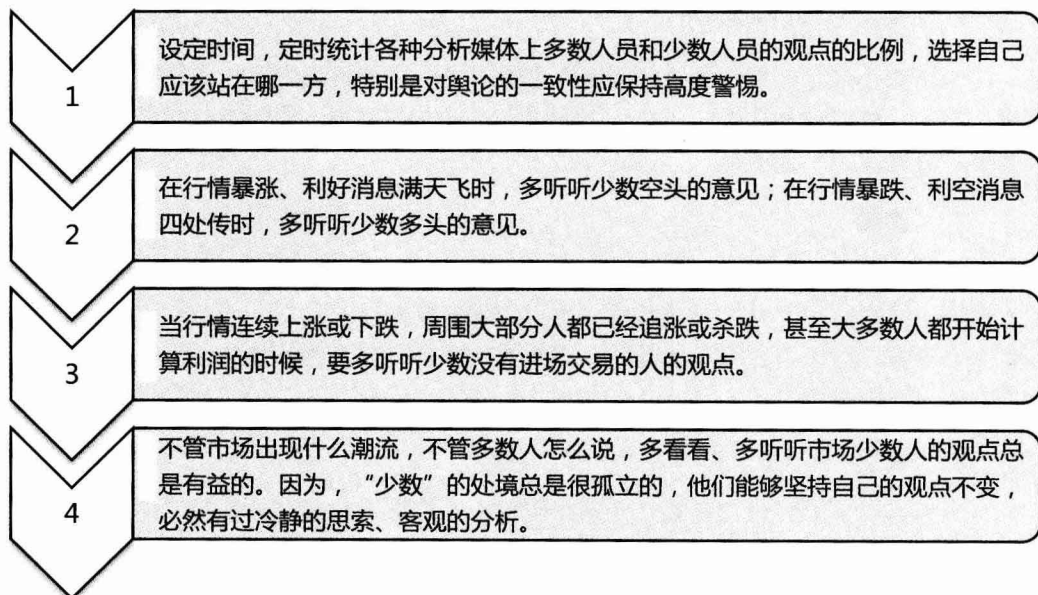


图 1-6 克服从众弱点的 4 个要点

5. 怨天尤人心态

许多投资者把交易的失败统统归罪于外界原因，如“运气差，没想到买进就出利空消息”、“政策打压”等，各种借口都有。

从心理学的角度分析，每个人都有心理自卫系统，出了问题会本能地先归罪于外界因素，这是一种缺乏自身反省能力的表现，属于自我毁灭的心理范畴。对于这种心理问题，最常见的解决方法是建立一个交易日记，详细记载每天的交易情况和每次交易的理由，一段时间后，就可以从交易日记中找到模式，看看究竟是自己的问题还是外界的问题，总结出自己成功和失败的模式。

6. 赌博心态

股市的赌博心态有两种：一种是个性好赌，欠缺其他分析手段；另一种是亏损累累，想快速回本而拼死一搏。虽然短线炒股其实就是投机，但在股市采取赌博的心态则是过度投机，把股市当成赌场，这种心态会导致投资者无论对胜利和失败都会产生畸形的反应，万万不可取。