

THAT'S WHAT
THEY SAY:

Spoken English

数字化
换代产品
多功能CD-ROM

英语关键力

LiveABC 编著

英语口语 篇

用英语提升您的竞争力

看图学习一目了然

让您面对老外口语不打结

最实用的每日必备语，一天学**5**句
30天让您面对老外口语不打结

Are you seeing anyone?

Catch you later.

How'd it go?

That's a relief

I'm all ears.

实用场景现学现用

全书按字母排列，加上字首及字数索引、查找轻松不费力
最常用口语增加“举一反三”板块，看图学习一目了然
“Review Tests”测验学习成效，效果立竿见影
内附互动光盘与美籍老师精心录制的MP3，学习超方便！



科学出版社
www.sciencep.com

oken English

英语关键力 关键口语 篇

用英语提升您的竞争力

看图学习一目了然

让您面对老外口语不打结

LiveABC 编著

北京

图字：01-2010-1573 号

本书原名《英语关键力——关键口语篇》，原出版者 LiveABC Interactive Corporation，经授权由科学出版社在中国大陆地区独家出版发行。

图书在版编目(CIP)数据

英语关键力·关键口语篇/LiveABC 编著. —北京：科学出版社，
2010

ISBN 978-7-03-028154-8

I. ①英… II. ①L… III. ①英语-口语-自学参考资料
IV. ①H31

中国版本图书馆 CIP 数据核字 (2010) 第 122224 号

责任编辑：朱琳 钟雪娇 张迪 / 责任校对：刘婉华

责任印制：赵德静 / 封面设计：北京飞亚景设计工作室

联系电话：010-6401 9007 / 电子邮箱：zhongxuejiao@mail.sciencep.com

科学出版社 出版

北京东黄城根北街 16 号

邮政编码：100717

<http://www.sciencep.com>

中国科学院印刷厂 印刷

科学出版社发行 各地新华书店经销

*

2010 年 9 月第 一 版 开本：B5 (720×1000)

2010 年 9 月第一次印刷 印张：16 3/4

字数：365 000

定价：42.00 元

(含 CD-ROM 互动光盘 1 张)

(如有印装质量问题，我社负责调换〈科印〉)

如何使用本书

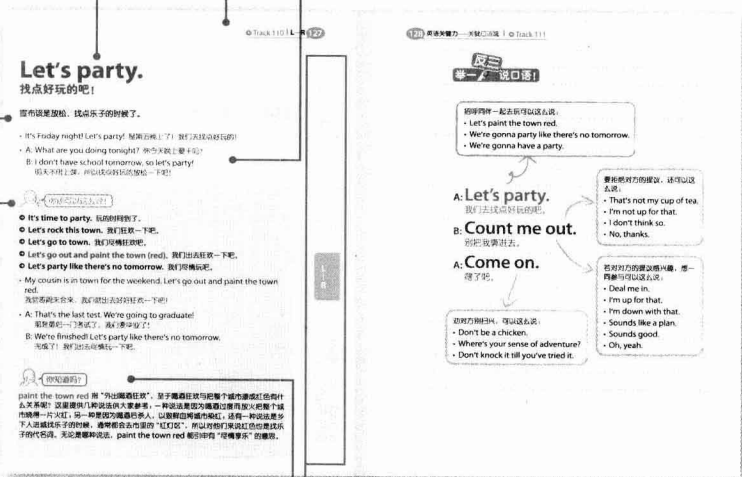
针对本句口语所作的说明，包括：使用时机、如何使用等。

此为 MP3 音频，您可依照音频文件听到本句口语的课文录音，包括例句和“你还可以这样说！”的内容。

本单元所挑选的实用口语。

例句：

提供例句帮助读者理解本句口语的应用。




你还可以这么说!

提供其他几种意思相近的口语说法，让读者可以一次学会相关用法，不但可以加强变化应用的能力，在听到其他说法时也不会觉得茫然。

你知道吗?

英语中的许多口语用法其实都有典故，因此除了学会怎么说之外，多了解一些与文化有关的典故、来源，不仅可以增添学习乐趣，还可以帮助您真正学会如何使用这句口语。

本书按照英文字母顺序排列，分成 A-C、D-G、H、I-J、L-R、S-T、W 和 Y 共八个单元，您可照此分类依次学习，或查询所要了解的英语口语。



列出相关的口语供您参考。

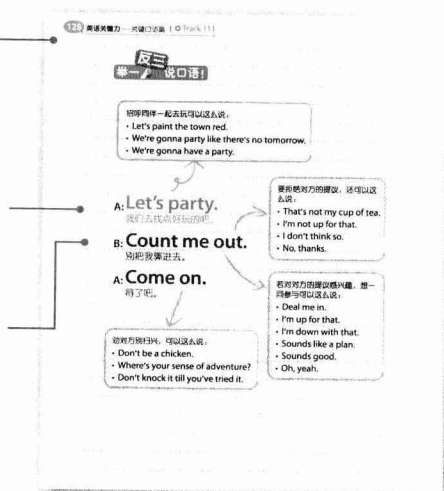
其他表示受够了的说法还包括：有些口语表达的意思可能不止一种，还有其他实用的说法，这时我们会另外列出相关说法供您参考。

举一反三说口语!

单是会说这句口语恐怕还不够，重要的是知道如何与人互动，因此我们设计了“举一反三说口语!”这个单元，帮助您加以运用。

利用前一页提到的口语，设计各种可能的情境，帮助您学习多种不同的表达法。

根据对方提出的建议，可能有几种不同的回答方式，这里我们就列出其他几种可能的表达。



Review Tests

Exercise One 和 Exercise Two 分别为填空题和选择题，旨在测试您对该句口语的理解。

Review Tests

Exercise One: Fill in the Blanks
 请填写：请在下列空格中填入适当的口语。

- A: I bought a bracelet to give Kelly for her birthday.
 B: _____ I still need to buy her a present.
- Fix your watch? _____ It'll be easy.
- A: We're going to hide behind the bushes and scare the girls.
 B: _____ I don't want to do anything like that.
- _____ Jerry doesn't know how to use a computer.
- A: You mean we only have bread and water for lunch?
 B: _____ At least we have something to eat.
- _____ Jackie Chan signed my picture.
- The cooking is _____ and now we're ready to eat.
- A: Remember when you were in class and your pants fell down?
 B: _____ Will you stop talking about it?
- Are you the one leaving the mess on the table? _____
- _____ ? If not, maybe you'd like to go out on Friday?

Exercise Two: Multiple Choice
 选答案：请在下列选项中选择与划线字意思最接近的答案。

- I'm going to the game now, so I have to leave. Catch you later.
 a. I'm out of here.
 b. It's beyond belief.
 c. I'll have to take a rain check.
 d. Come with me to the game.
- Alex is asking his girlfriend to marry him? About time. They've been going out for two years.
 a. It's beyond belief.
 b. For crying out loud.
 c. That reminds me.
 d. It took him long enough.
- Dinner tonight sounds nice, but I'll have to take a rain check.
 a. I'll have to catch you later.
 b. I want no part in it.
 c. I think it's going to rain.
 d. I'm dating someone.
- We don't have money for better costumes, so we have to make do with this.
 a. I guess that's it.
 b. We're lucky to have this.
 c. That's enough, already.
 d. This is not my scene.
- You spent the money I gave you for food on that shirt? Oh, for Pete's sake.
 a. That reminds me of Pete.
 b. Give it a rest.
 c. I didn't see that coming.
 d. For crying out loud.

Exercise Three 和 Exercise Four 为听力测验题，前者需要听懂题目中一男一女的对话才能选出正确的答案，后者为听力填空，主要训练读者的听力能力。

Exercise Three: Listening Comprehension
 填答案：请仔细听他们的对话，并在选项中选出最符合的答案。

- Q: Why are the two people having tuna salad?
 a. They are beggars.
 b. It's not very expensive.
 c. To save money so they can get pizza.
 d. It's a change from pizza.
- Q: What did the woman just do?
 a. She just showed the man who is better.
 b. She was just exercising but isn't sweating.
 c. She just told the man a secret.
 d. She helped the man finish something.
- Q: What is the man going to do now?
 a. He is going to look at the woman.
 b. He is going to leave.
 c. He is going to wait until eight.
 d. He is going to talk to the woman.
- Q: What are the two people doing now?
 a. They are looking at pictures.
 b. They are eating a feast.
 c. They are walking around Paris.
 d. They are on a plane to France.
- Q: Why did the woman call the man?
 a. She wanted to go to India with him.
 b. She didn't want to have dinner with him.
 c. She wanted to change the time they would have dinner.
 d. She wanted to see if he was free on Friday night.

Exercise Four: Listening Fill-in
 听力填空：请仔细聆听，并在空格中填入正确的答案。

A: (1) _____

B: What is this? Is that Peter? What is he doing?

A: (2) _____ but he's singing in a musical.

B: Peter? (3) _____ He's so shy he doesn't even say hello in the morning.

A: No, really. He's in a musical. Apparently it's a pretty big part, too.

B: Really? Well, (4) _____ he does have a poster for Cats in his office.

A: Do you know what we should do? We should get tickets and see the show.

B: That might be fun. When do you want to go?

A: I'm not doing anything on Thursday night, so probably then.

B: Thursday night? I can't make it. I already have plans.

A: (5) _____, then. I'll tell you how the show was on Friday.

B: I can't wait to hear about it.

如何使用光盘

系统需求建议

【硬件】

- Pentium 4 以上处理器 (或兼容 PC 机的 AMD、Celeron 处理器)
- 512 MB 内存
- 全彩显卡 800*600dpi (16K 色以上)
- 硬盘需求空间 200 MB
- 16 倍速以上光驱
- 声卡、扬声器及麦克风 (内置或外接)

【软件】

- Microsoft Windows XP、VISTA、Win7 简体中文版系统
- Microsoft Windows Media Player 9
- Adobe Flash Player 10

光盘安装程序

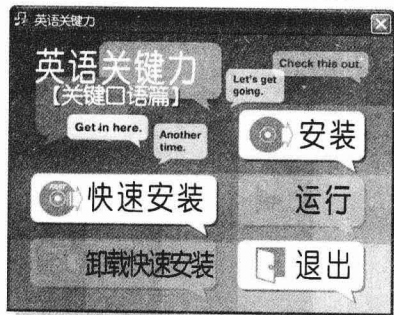
步骤一：进入中文操作系统。

步骤二：将光盘放进光驱。

步骤三：本产品具有 Auto Run 功能，如果您的电脑支持 Auto Run 光盘自动播放功能，则将自动出现《英语关键力——关

键口语篇》的安装界面。

- ❶ 如果您的电脑已安装过本系列任一产品，如《CNN 互动英语杂志》或《Live 互动英语杂志》，您可以直接点击“快速安装”图标，进行快速安装；否则，请点击“安装”图标，进行安装。
- ❷ 如果您的电脑不支持 Auto Run 光盘自动播放功能，请打开 Windows “我的电脑”，点击光驱，并运行光盘根目录下的 autorun.exe 程序。
- ❸ 如果运行 autorun.exe 仍然无法安装，请进入本光盘的 setup 文件夹，运行 setup.exe 程序，即可进行安装。
- ❹ 如果您想要删除《英语关键力——关键口语篇》，请点击“开始”，选择“控制面板”，选择“添加 / 删除程序”，并在菜单中点击“英语关键力——关键口语篇”，再运行“更改 / 删除”即可。
- ❺ 当语音识别系统或录音功能无法使用时，请检查声卡驱动程序是否正常，并确认硬盘空间足够且 WINDOWS 录音程序可以使用。



操作说明

点击运行，即进入本光盘的教学课程。按顺序说明如下：

主画面

1. 主画面共 11 个选项，8 个单元共 150 个课程；点击单元名可进入各课课程。其他则为网站、索引、说明和退出的图标。





2. 点击您想学习的句子后进入该单元。




内容解说

说明口语的使用时机及其相关用法，每句均可点击听取正确的发音。



点击右上方的“举一反三说口语”可学习更多不同的表达法。



点击右上方的“返回”可返回主画面。



举一反三说口语

点击内容解说右上方的图标可进入学习画面。



工具栏说明

按图解画面左下方的 Tools, 会出现此工具栏。



返回

当您点击“返回”图标, 可回到内容解说。

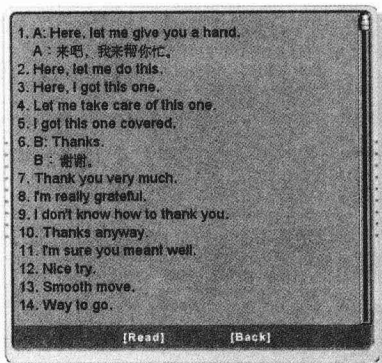
回主画面

当您点击“回主画面”图标, 您将回到主画面, 可重新点击要学习的课程, 或选择索引、说明和网站, 或是退出学习功能。

全部出现

1. 点击“全部出现”图标, 该单元中的所有例句会以表单方式出现。
2. 可点击任一句子听取发音。

3. 点击 [Read] 图标, 则会自动朗读该单元所有的英文单词及例句; 点击 [Back], 则退出本功能。



逐一出现

当您点击“逐一出现”图标, 该单元中的句子, 会伴随着发音逐一出现。移动鼠标则结束此功能。

反复朗读

1. 点击“反复朗读”图标, 再点击任一单词, 则会反复播放该句子的发音。
2. 若您想恢复为一般状态, 只需再次点击本图标即可。

录音

1. 点击“录音”图标, 打开录音功能控制栏。
2. 按键功能由左至右为: 全选、录音、停止 / 播放、暂停以及播放原声。
3. 录音步骤如下:
 - ① 点击您要进行录音的单词, 并选择是否要在录音前播放原声。

② 点击“录音”键。



- ① 请在电脑“播放原声”后，对着麦克风读出您所选的句子。
 - ② 当您完成该句录音后，请按键盘上的“空格键”（space bar），结束录音。
 - ③ 点击“播放”键，即可听到您所录的声音。
4. 点击左方的“语音识别”图标，将启动语音识别功能，请依照以下步骤进行语音识别：
- ① 先选择要练习发音的例句，并选择是否要在语音识别前播放原声。
 - ② 点击“语音识别”图标。
 - ③ 当画面出现“请录音”时，请对着麦克风读出该例句，如果您的发音正确，则将继续进行下一句；如果发音不正确，则会出现一窗口，您可选择“再读一次”、“略过”或“读给我听”来完成语音识别。
5. 当您要在中途结束录音或语音识别，请

点击“停止”图标。

打印

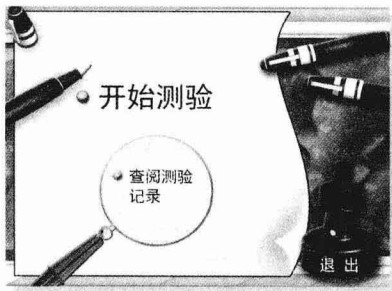
当您选取“打印”图标后，在画面下方将出现打印控制键。您可选择“全部打印”或“部分打印”；打印内容可选择是否包括中文翻译。此外，本光盘还提供储存功能，您可以选择全部储存或部分储存；并选择是否储存中文翻译。

说明

当您点击“说明”图标，即可进入“图解学习”的辅助说明页。您借此了解本光盘教学内容的各项操作说明及用法。

测验


每单元后有四个测验，在各单元点击“I. 填填看”、“II. 选选看”、“III. 听力选择”、“IV. 听力填空”后，进入测验画面。



1. 点击“开始测验”进入测验。

I. 填填看

当您输入答案后，请在键盘按 **enter** 键或用鼠标选取下一空格作答。




II. 选选看

答完后点击“下一题”图标，可进行下一题；或点击“上一题”图标进行上一题。




III. 听力选择

- 1 题目右方有一“播放”图标，点击后即播放该题声音，答案在题目下方选项直接点击即可。
- 2 答完后点击“下一题”图标，可进行下一题；或点击“上一题”图标可进行上一题。



IV. 听力填空

- 1 当您输入答案后，请在键盘按 **enter** 键或用鼠标选取下一空格作答。
- 2 题目右方有一“播放”图标，点击后即播放该题声音，下方声音控制栏可以选择您想听的音轨。



2. 点击“查阅测验记录”可以查阅您练习的评估结果。

- 1 点击“放弃作答”图标，即回到该测验的主画面。
- 2 点击“交卷”图标，即退出本测验，显示您的测验答题成绩，如测验答对题数、所有总分及完成测验所花的时间。
- 3 点击“再试一次”图标，该测验重新测试。

- ④ 点击“查看内容”图标，即显示测验日期、得分、使用时间、测验类型以及题目、正确答案和您的答案。
 - ⑤ 点击“打印内容”图标，则会打印完整的试题。
3. 点击“查阅测验记录”则出现本测验答题过程的画面，记录包括测验日期、得分、使用时间及测验类型。
 - ① 点击任一笔记录，再点击“删除内容”图标，即删除该笔记录。
 - ② 点击任一笔记录，再点击“查看内容”图示，即显示测验内容。
 - ③ 点击“打印内容”图标，则会打印完整的试题。
 4. 点击“退出”，则退出目前的画面。

说明

1. 在主画面点击“说明”图标，在此提供“互动光盘操作说明”及“语音识别设定说明”。
2. 您可借此了解本光盘的各项操作说明、用法以及语音识别设定上的安装说明。

课文朗读 MP3

电脑互动光盘中含有课文朗读 MP3 的内容，您可以拷贝到 MP3 播放器聆听，也可以将光盘放置于电脑中，从“我的电脑”点击您的光驱，再从中选择光盘文件夹里的 MP3 文件夹，使用 MP3 播放软件聆听内容。

请注意

在 Vista 系统中，如果安装互动光盘时遇到以下问题：

1. 出现“安装字体错误”信息。
2. 出现“无法安装语音识别”信息。


请依照下列步骤再运行一次：

1. 卸载该产品。
2. 进入控制面板。
3. 点击“用户账户”选项。
4. 点击“开启或关闭用户账户控制”。
5. 将“使用（用户账户控制）UAC 来协助保护您的电脑”该项目取消勾选。
6. 再次运行安装。

目 录

前言	i
如何使用本书	iii
如何使用光盘	vii
A—C	1
About time. 终于。	2
All done. 全都完成了。	3
.....	
Review Tests	19
D—G	23
Deal me in. 算我一份。	24
Don't be a chicken. 别当胆小鬼。	25
.....	
Review Tests	49
H	53
Have a ball. 好好玩；玩得开心。	54
Have at it. 就去（做）吧；就去（试）吧。	55
.....	
Review Tests	67
I—J	71
I blew him off. 我不理他；我对他爽约。	72
I can do without all the mumbo jumbo. 我不想听这些无关紧要的话。	73
.....	
Review Tests	115

L—R	119
Let it be. 别计较了; 算了吧。	120
Let me get my head together. 我想一下。	121
.....	
Review Tests	143
S—T	147
She's quite with it. 她很时髦。	148
Shut up. 闭嘴。	149
.....	
Review Tests	167
W	171
Watch out. 小心。	172
Way to go. 做得好。	173
.....	
Review Tests	205
Y	209
You bought into that? 你相信?	210
You can quote me on that. 你可以引用我这句话。	212
.....	
Review Tests	225
Answer Key	229
字首索引	237
字数索引	243



A-C

**Thank you
very much!**

**Hey, anytime.
Forget it.**

About time.

终于。

about time 用于强烈表示某事早该发生，说话者通常对这种情况感到有些不悦。也可用 **it's about time** 后接从句来说明这种情况。

- A: Kathy and Peter have arrived.
凯西和彼得已经到了。
- B: About time! They were supposed to be here an hour ago.
终于到了！他们应该一个小时前就到了。



你还可以这么说！

- ⊙ **Finally!** 终于！
 - ⊙ **At (long) last!** 终于！
 - ⊙ **It was a long time coming.** 终于来了。
 - ⊙ **It's high time you did it.** 你早该做了。
 - ⊙ **It took them/you long enough.** 可是花了够长的时间。
- A: They've finished construction on Major Boulevard.
他们终于完成梅杰大道工程的兴建了。
 - B: It took them long enough. They've been working on it for six months. 花的时间真是够长的。他们已经进行了六个月。



你知道吗？

it's high time 源自《圣经》：

And that, knowing the time, that now it is high time to awake out of sleep: for now is our salvation nearer than when we believed.

再者，你们知道如今这时候是该趁早醒来之时：因为现在比我们初信之时更接近获得救赎了。

—Romans 13.11 罗马书 13:11

此外，**it's about time** 和 **it's high time** 之后会接带有假设含义的从句（原本应该要发生但未发生），之后的从句用过去式表示（如上述句中的 **you did it**）。

All done.

全都完成了。

all done 由 all has been done 省略而来，口语中通常说 all done。

- One more box, and we're all done.
再一个箱子，就全都完成了。
- I'm all done with my homework. Can I play now?
我功课都做完了，可以去玩了吗？



你还可以这么说！

- **That's that.** 就这样了。
- **Finito!** 结束啦！
- **I guess that's it.** 应该就这样了。
- A: We've put all the boxes in the car and swept the floors. What's next?
我们把箱子都放到车上了，地板也拖了。还有什么要做吗？
- B: I guess that's it. Let's go.
应该就这样了，走吧。



你知道吗？

finito 源自意大利语，英文并没有这个词！



你也可以这么说，不过语气上较为正式！

- **Finished.** 完成了。
- **Finished! Now I can turn this paper in to my professor.**
完成了，现在我可以把报告交给教授了。