

**BLUE BOOK OF  
NINGBO DEVELOPMENT**

**宁波发展蓝皮书**

**2010**



浙江人民出版社  
ZHEJIANG PEOPLE'S PUBLISHING HOUSE

# 宁波发展蓝皮书 2010

**图书在版编目(CIP)数据**

宁波发展蓝皮书 2010 / 谢永康主编. — 杭州:浙江人民出版社,2010.1

ISBN 978-7-213-04230-0

I. ①宁… II. ①谢… III. ①地区经济—经济发展—白皮书—宁波市—2010②社会发展—白皮书—宁波市—2010 IV. ①F127.553

中国版本图书馆 CIP 数据核字(2010)第 010719 号

- 书 名** 宁波发展蓝皮书 2010
- 作 者** 谢永康 主编
- 出版发行** 浙江人民出版社  
杭州市体育场路347号  
市场部电话:(0571)85061682 85176516
- 集团网址** 浙江出版联合集团  
<http://www.zjcb.com>
- 责任编辑** 李 宁 金佳玮 王 燕
- 责任校对** 朱志萍 张谷年 朱 妍
- 电脑制版** 杭州兴邦电子印务有限公司
- 印 刷** 浙江新华印刷技术有限公司
- 开 本** 710×1000毫米 1/16
- 印 张** 28.75
- 字 数** 53万
- 插 页** 2
- 版 次** 2010年1月第1版·第1次印刷
- 书 号** ISBN 978-7-213-04230-0
- 定 价** 78.00元

如发现印装质量问题,影响阅读,请与市场部联系调换。

# 序

宁波发展蓝皮书已经走过了五年的历程。在过去的五年里，宁波市社会科学院组织专家学者和实际工作者，围绕中心、服务大局，立足实际、潜心钻研，就宁波经济社会发展进行了系统的总结评估和分析预测，提出了许多真知灼见，对推动科学民主决策，繁荣哲学社会科学起到了积极的作用。新年伊始，我很高兴看到《宁波发展蓝皮书 2010》又与广大读者见面了。

刚刚过去的 2009 年，是新世纪以来我国经济发展最为困难的一年，也是我们齐心协力、砥砺奋进的一年。面对历史罕见的国际金融危机的严峻挑战，全市上下坚决贯彻中央和省委、市委关于保增长促调的一系列决策部署，围绕“保增长、保民生、保稳定”这个大局，扎实开展“会战攻坚”和“创新服务”两大专项行动，着力扩内需、保增长、调结构、推改革、惠民生，取得了应对国际金融危机的重要阶段性成果。全市经济增速持续回升，经济效益明显提高，结构调整取得实效，发展活力不断增强，人民生活持续改善，经济社会发展状况总体好于预期。在国内外形势十分复杂的情况下，取得这样的成就来之不易、难能可贵，值得认真总结、倍加珍惜。

2010 年是实施“十一五”规划的最后一年，也是夺取应对国际金融危机冲击全面胜利、保持经济平稳较快发展、转变经济发展方式的关键之年。尽管当前我市经济发展呈现回升向好态势，但回升的基础还不稳固，积极变化和不利影响同时显现，短期问题和长期问题相互交织，国内因素和国际因素相互影响，经济发展面临的形势依然十分复杂。做好新一年的经济社会发展工作，必须深入贯彻落实科学发展观，深刻领会、准确把握、全面落实中央宏观经济政策，制定实施符合宁波实际的对策举措，



把保持经济平稳较快发展作为基本任务,把推进经济结构调整和转变发展方式作为主攻方向,把深化改革开放和推进自主创新作为重要动力,把全面改善民生、促进社会和谐作为根本出发点,扎实开展改革突破、创新提升“两个年”活动,努力巩固经济回升势头,全面争创科学发展优势。

凡事谋则兴,预则立。全面记录过去一年经济社会发展的成就和特点,综合分析新的一年发展形势和走向,是一年一度发展蓝皮书的使命所在。通览《宁波发展蓝皮书 2010》,可以说涵盖宁波经济、政治、文化、社会建设各大领域,涉及农业、工业、金融、物流、外贸、会展、科技、教育等重点行业,关注民营经济、总部经济、消费需求、自主创新、电子商务、文明创建、文化产业、社会保障、社会组织和新农村建设等热点问题,既有总论又有分论,既讲成就又讲问题,既有理论评述又有实证分析,既有现状评估又有前瞻思考,既有经验总结又有对策建议,内容丰富、资料翔实,观点鲜明、资讯准确,可以说汇集了我市经济社会问题专家学者和一线工作者的最新研究成果,是一部值得认真研读的佳作。

新形势寄托新任务,新突破要有新举措。希望《宁波发展蓝皮书 2010》的出版,有助于各级干部进一步坚定信心、振奋精神,真抓实干、开拓前行,总结实践经验,理清发展思路,抓住主要矛盾,创新方法举措,突破重点难点,努力在推动科学发展、促进社会和谐上取得新业绩,实现新突破,开创新局面。同时,希望我市广大哲学社会科学工作者认真学习贯彻党的十七大和十七届四中全会精神,深入贯彻落实科学发展观,紧紧围绕宁波经济社会发展大局,加强总结性、战略性、前瞻性、对策性思考和研究,更好地发挥哲学社会科学“认识世界、传承文明、创新理论、咨政育人、服务社会”的重要作用,为把宁波现代化国际港口城市建设全面推向新阶段作出新的更大贡献。

中共宁波市委副书记

2010年1月

# 目 录

## 综合篇

- 2009年宁波经济发展总报告 ..... 钱春燕 戴 娜(3)  
2009年宁波社会发展总报告 ..... 史 斌(26)  
2009年宁波文化发展总报告 ..... 方东华 张 英(42)  
2009年宁波法治建设总报告 ..... 毛利奇(61)

## 部门篇

- 2009年宁波工业发展报告 ..... 叶春华 周 平 周铁平(83)  
2009年宁波农业发展报告 ..... 农贵新(96)  
2009年宁波金融发展报告 ..... 何振亚(108)  
2009年宁波科技发展报告 ..... 陈建章 张红辉 董 莎(123)  
关于加快宁波现代物流业发展的调研报告 ..... 胡本志 李永红(138)  
2009年宁波市会展业发展报告 ..... 任国岩(146)  
2008年度宁波市上规模民营企业调研报告 ..... 严 捷(167)  
2009年宁波市社会组织发展报告 ..... 陈志卫 翁晓晖(191)

## 专题篇

- 宁波发展企业总部与功能机构现状及政策建议 ..... 杨丹萍(211)  
宁波出口贸易体系的转型研究 ..... 杨丽华 文雁兵(224)  
宁波加快发展对外投资的对策研究 ..... 朱爱武(236)  
宁波生产性服务业与制造业联动发展的现状与对策 ..... 贾让成(252)

着力培育五大消费增长点研究 .....	谢子远(267)
宁波电子商务平台的建设现状及发展对策 .....	金 鹏(284)
深化农村金融改革 完善宁波农村金融体系 .....	田剑英(295)
促进宁波民营企业转型升级融资模式研究 .....	孙伍琴(311)
宁波新农村建设进程中农民生活方式转变研究 .....	王启富 史 斌 谢国光(325)
宁波城乡养老保障统筹问题研究 .....	钱亚仙(338)
宁波统筹城乡发展现状评价与综合配套改革的路径研究 .....	吴向鹏 吴伟强(351)
宁波公共资源配置市场化规范发展问题研究 .....	李鸣皋(368)
创新耕地流转模式的实践与探索——宁波耕地流转情况调研 .....	揭 明 鲁勇睿(383)
宁波创建全国文明城市标兵的策略研究 .....	林崇建 俞建文 宋炳林(394)
宁波加快文化产业发展的对策研究 .....	姜建蓉 方东华等(410)
宁波市文化消费发展研究 .....	姜建蓉等(424)
金融危机背景下宁波教育国际交流战略研究 .....	邱 坛(439)
<b>后 记</b> .....	<b>(454)</b>

宁波

2010  
发展蓝皮书

综合篇

ZONGHEPIAN





# 2009年宁波经济发展总报告

钱春燕 戴 娜

**摘要:**2009年,我市坚持以科学发展观为指导,深入贯彻“保增促调”各项措施,努力化解经济运行困难局面,有效顶住了国际金融危机带来的巨大冲击,主要经济指标企稳回升,积极变化不断增多,经济运行复苏向好的态势日趋明朗。2010年是“十一五”规划的收官之年,是实现宁波经济持续复苏的关键之年,更是推动经济转型升级的重要之年,经济发展总体环境趋好,但复苏的基础尚不稳固,政策走向、通胀预期、产能过剩等影响经济运行的不确定因素仍然较多,我们要切实采取有效措施,努力巩固经济复苏势头,积极拓展内需增长空间,加快经济转型调整步伐,为我市新一轮经济发展打下坚实基础。

**关键词:**金融危机 经济 复苏 展望

## 一、2009年宁波经济运行基本态势

2009年,面对极其严峻复杂的外部环境和国际金融危机带来的深度冲击,我市坚持以科学发展观为指导,紧紧围绕“保增促调”总体目标,贯彻落实中央各项政策措施,努力化解经济运行困难局面。随着政策效应的不断显现和外部环境的逐步改善,年初经济大幅下滑的势头得到明显遏制,主要指标企稳回升,积极变化不断增多,经济运行复苏向好的态势日趋明朗。

### (一) 经济运行企稳回升,产出状况逐月转好

前三季度,全市实现地区生产总值2902.11亿元,增长6.6%,比一季度和上半年分别提高了5.6和2个百分点,各季度单季增幅分别为1%、7.6%和10.2%,呈现出逐季回升的良好态势。前三季度,实现一产增加值112.2亿元,增长3.4%,二产增加值1499.25亿元,增长1.7%,三产增加值1290.62亿元,增长13.1%,比上半年分别回升0.6、3.5和0.5个百分点。三次产业比重由上年同期的3.76:54.7:41.54调整为3.9:51.7:44.5。预计全年地区生产总值有望达到4266亿元,增长8.2%左右,其中第一产业增长3.5%,第二产业增长4.3%,第三产业增长13.5%。

### 1. 农业生产运行平稳

前三季度,全市实现农林牧渔业总产值 173.8 亿元,扣除农产品价格指数后同比增长 3.1%;其中农业产值 85.1 亿元,增长 4.6%。粮食生产保持平稳,全市粮食种植面积继续稳定在 210 万亩左右,全年有望完成 80 万吨的总产目标。畜牧业生产形势转好,实现产值 29.9 亿元,增长 5.3%;全市生猪存栏量 89.32 万头,头猪净利润 241.41 元,效益明显回升。林业生产运行较好,全市竹、茶、花、果总产值达 24.3 亿元,同比增长 15.8%。渔业生产受金融危机、捕捞成本大幅增长及伏季休渔等因素影响有所下降,实现产值 48.1 亿元,减少 2.7%,其中海洋捕捞产量减少 9%,但水产养殖形势较好,海水和淡水养殖量分别增长 1.1%和 3.7%。

### 2. 工业降幅逐月收窄

前三季度,全市完成全部工业总产值 7073.6 亿元,同比下降 8.8%,比上半年回升 3.8 个百分点。实现规模以上工业产值 5647.8 亿元,产值降幅由年初的 24%逐月收窄至 12.1%,其中 9 月当月工业产值增幅 1.4%,年初以来首现正增长。前三季度实现工业销售产值 5477.8 亿元,增长-11.9%,产销率 97%。完成出口交货值 1539.7 亿元,增长-17.9%,增幅比上半年回升 3.3 个百分点。轻工业生产运行好于重工业,前三季度轻工业产值增长-4.6%,比上半年回升 2.4 个百分点,高于重工业产值增幅 9.9 个百分点。部分重点行业产值回升明显,全市 35 个大类行业中,有 11 个行业产值实现正增长,其中交通运输设备制造业、纺织服装鞋帽制造业、电力热力的生产和供应业分别增长 7.6%、5.8%和 2.2%。工业用电量降幅逐月缩小,前三季度工业用电量下降 3.5%,比上半年回升 3.3 个百分点,其中 9 月当月用电量增长 7.8%。

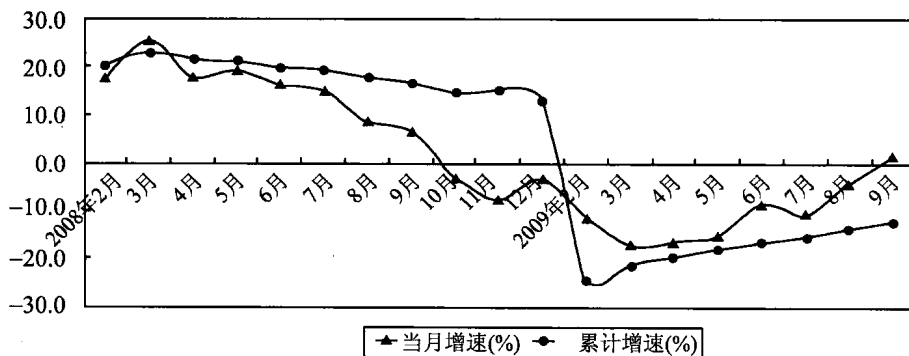


图1 2008年2月以来宁波规模以上工业总产值单月及累计增速走势图

### 3. 服务业加快发展

金融业支撑力度显著增强,前三季度,共实现金融业增加值 234.51 亿元,同比

增长 16.7%，增幅高于全市服务业平均水平 3.6 个百分点，拉动服务业增加值增长 2.38 个百分点。信贷投放高速增长，至 9 月末，全市本外币贷款余额 7390.54 亿元，增长 29.65%，增速同比提高 14.3 个百分点。贷款增量创历史新高，贷款余额比年初新增 1574.97 亿元，为去年同期增量的 2.1 倍。中长期贷款和短期贷款分别增长 43.25% 和 18.14%，增速同比提高 26.13 和 3.5 个百分点。证券业增长迅猛，前三季度，全市证券成交总额 13383.81 亿元，同比增长 57.3%，其中股票和基金 12158.29 亿元，同比增长 68.6%。交通运输业企稳回升，前三季度，全社会货运量 19848 万吨，客运量 24773 万人次，同比分别增长 6.7% 和 5.3%。港口货物吞吐量较快回升，在煤炭、铁矿石、原油等大宗货物需求较快复苏的带动下，前三季度宁波港完成货物吞吐量 2.8 亿吨，同比增长 2.4%，为 2009 年以来首次实现由负转正。集装箱运输止跌企稳，完成集装箱吞吐量 760.4 万标箱，降幅由 4 月份的 -11.5% 逐月收窄至 -6.1%，已经连续 5 个月环比增加，增幅位居全国港口前列。旅游业形势较好，至 9 月底，全市旅游景区累计接待游客 2437.08 万人次，同比增长 21.99%，实现门票总收入 37778.93 万元，同比增长 28.3%。

## （二）多管齐下扩大内需，政策效应拉动明显

### 1. 投资需求快速增长

前三季度，全社会固定资产投资完成 1381.2 亿元，增长 22.3%，完成限额以上固定资产投资 1312.4 亿元，增长 22.6%，增幅比上年同期分别提高 8.6 和 8.1 个百分点。基础设施投资快速增长，完成投资 443.3 亿元，增长 29.6%，投资总量居全省第一，其中交通运输仓储业和水利环境公共设施管理业投资增幅分别高达 56.3% 和 36%，成为拉动投资增长的重要力量。工业投资止跌回升，完成投资 509.7 亿元，增长 0.7%，为 2009 年以来首次正增长。房地产投资快速上升，完成投资 283.1 亿元，增长 27.4%，同比提高 20.6 个百分点。新开工项目创新高，限额以上新开工项目

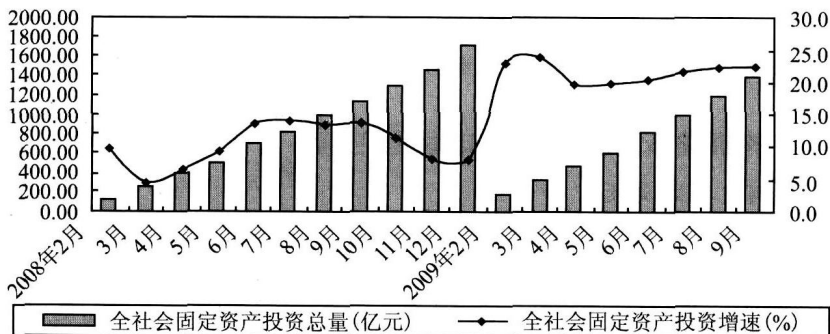


图 2 2008 年 2 月以来宁波全社会固定资产投资累计增速走势图

数量增长 34.5%，本年新开工项目计划总投资 1388.4 亿元，同比增长 64.8%。重大项目建设拉动作用明显，甬台温铁路宁波段、绕城高速公路东段、杭甬客专宁波段、轨道交通一号线一期工程等重大项目拉动交通运输仓储和邮政业完成投资 215.5 亿元，同比增长 56%。预计全年全社会固定资产投资 2015 亿元左右，同比增长 16.6%。

## 2. 市场消费增势良好

前三季度，全市实现社会消费品零售总额 1022.2 亿元，同比增长 14%，比上半年加快 0.8 个百分点，扣除物价指数实际增长 15.9%，同比提高 5.8 个百分点，其中城市市场零售额 724.7 亿元，农村市场零售额 297.5 亿元，分别增长 15.6% 和 10.5%。分行业看，批发和零售业零售额 911.2 亿元，增长 14.2%，住宿和餐饮业零售额 110.8 亿元，增长 13%。汽车销售明显回暖，受国家实施燃油税和小排量汽车购置税改革政策拉动，限额以上批发零售业中汽车类商品实现零售额 163.3 亿元，同比增长 20.3%。住房成交量持续放大，在房地产政策调整、刚性需求和投资需求集中释放以及征迁力度不断加大等因素影响下，全市商品房销售面积达 524.3 万平方米，同比大幅增长了 83.8%。家电下乡成效显著，截至 10 月 13 日，全市九大类家电下乡产品销量达到 11.8 万台，实现销售金额 2.46 亿元，居全省各市首位。预计全年消费品零售总额 1424 亿元，同比增长 15%。

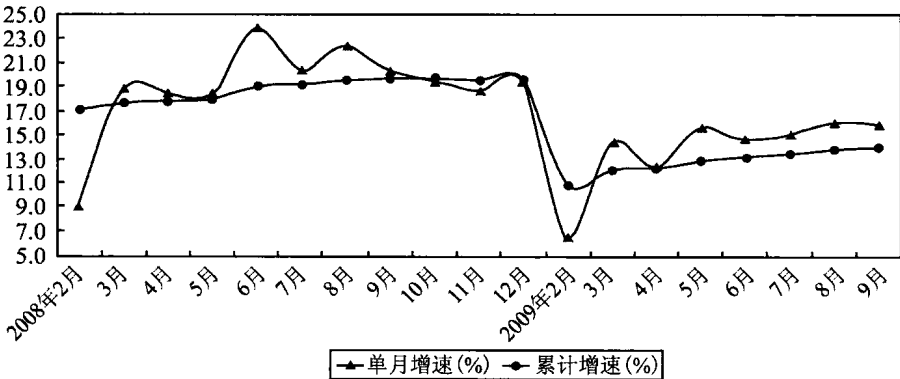


图 3 2008 年 2 月以来宁波社会消费品零售额单月及累计增速走势图

## (三) 结构调整步伐加快,经济转型显现亮点

### 1. 工业调整取得实效

市场内销份额不断提升，前三季度，规模以上工业企业产品内销比例达到 72.7%，同比提高 2.6 个百分点。受此带动，内贸集装箱运输出现大幅增长，9 月当月内贸集装箱吞吐量突破 10 万标箱，同比增长 36%。产品创新步伐加快，全市规模以上工业企业科技活动经费支出 47 亿元，同比增长 13%；累计专利授权量达 10561

件,同比增长 42.2%,其中,发明专利授权 539 件,同比增长 71.7%。累计完成新产品产值 854.6 亿元,增长-0.6%,高于规模以上工业生产增速 11.5 个百分点,新产品产值率由去年同期的 13.25%提高到 15.1%。

## 2. 服务业领先优势巩固

服务业延续较快发展势头,已经成为拉动经济回升的重要力量。前三季度,服务业实现增加值 1290.6 亿元,拉动 GDP 增长 5.5 个百分点,占全市经济的比重达 44.5%,同比提高 2.9 个百分点。服务业投资高速增长,共完成投资 855.9 亿元,增长 38.6%,高于全部投资增幅 16.3 个百分点,占全社会投资比重达 62%。其中,房地产投资增速居全省首位。服务业成为利用外资的重要增长点,前三季度,全市实际利用外资 17 亿美元,同比下降 17.1%,其中第三产业实际利用外资 4.4 亿美元,同比增长 10.9%,增幅高于全市平均 28 个百分点,所占比重达 26.2%。第三产业中,以内需为主的批发和零售业、交通运输仓储、住宿和餐饮业保持了强劲的增势,科学技术研究实际利用外资增长迅猛。

## 3. 节能减排稳步推进

前三季度,全市规模以上工业综合能源消费量 1716.7 万吨标准煤,同比下降 5%,其中石油加工业、电力热力生产和供应业、造纸及纸制品业、通用设备制造业、有色金属冶炼及压延加工业综合能源消费量分别下降 2.2%、3.3%、3.4%、26.4%和 31.3%。万元产值综合能耗 0.3 吨标准煤/万元,万元工业增加值电耗为 1838 千瓦时,同比下降 2.9%。

# (四) 收入状况持续改善,企业效益加速回升

## 1. 财政收入逐月回升

前三季度,全市实现财政一般预算收入 671.2 亿元,同比增长 2.8%,其中地方财政一般预算收入完成 344.2 亿元,增长 6.6%,增幅比上半年提高 2.5 个百分点。

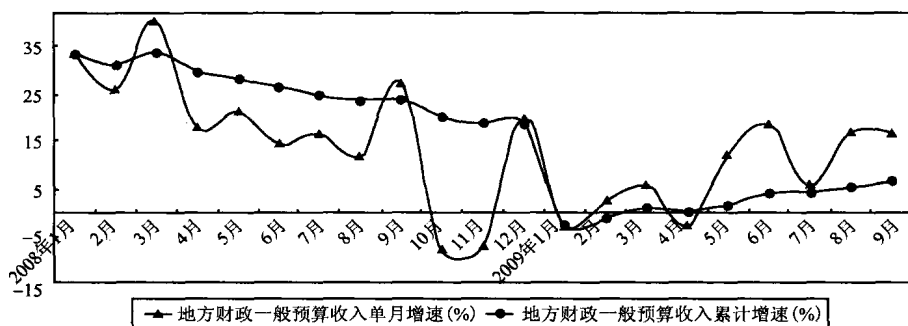


图 4 2008 年 2 月以来宁波地方财政一般预算收入单月及累计增速走势图



主体税种中,营业税完成 103.2 亿元,增长 8.9%,增值税完成 245.3 亿元,增长 2.5%,企业所得税和个人所得税持续减收,但降幅有所缩小,共完成企业所得税 106.6 亿元,完成个人所得税 51.5 亿元,同比分别下降 14.5%和 1.2%,但降幅比上半年收窄 5.2 和 3.1 个百分点。在保增促调各项政策的带动下,财政刚性支出保持较快增长,完成财政一般预算支出 331.6 亿元,增长 15.5%,财政支出继续向民生领域倾斜,其中医疗卫生、环境保护、城乡社区事务、农林水事务支出分别增长 17.7%、21.6%、39.9%和 26.6%。预计全年地方财政一般预算收入 428 亿元,同比增长 9.6%。

## 2. 居民收入稳定增长

前三季度,市区居民人均可支配收入 20983 元,增长 8.2%,扣除价格因素实际增长 9.3%。在股市回暖和房市火爆的带动下,市区居民财产性收入大幅增长 80%;经营性收入和人均转移性收入则分别增长 10.6%和 16.3%。农村居民人均现金收入 11638 元,增长 8.9%,其中非经营性收入增长 10.7%,工资性收入增长 9.2%,家庭经营现金收入增长 7.7%。市区居民消费支出增长高于收入,前三季度,市区居民人均消费性支出 13775 元,增长 9.3%,高于收入增长 1.1 个百分点。

## 3. 企业效益加速回升

前三季度,全市规模以上工业实现利润 292.2 亿元,利税 572.6 亿元,分别增长 50.7%和 50.6%,比上半年增加 51.3 和 31.3 个百分点。亏损企业亏损额 46.9 亿元,下降 52.2%,比上半年大幅下降 67.3 个百分点,亏损面由上半年的 28.2%降至 23.6%。扣除镇海炼化因素,全市工业利润同比下降 2%,比上半年回升 26.8 个百分点。

## (五) 物价保持相对低位,价格环境较为宽松

前三季度,市区居民消费价格指数为 99%,同比下跌 1 个百分点,已连续 9 个月处于负增长状态。其中 9 月当月居民消费价格指数 99.3%,同比下跌 0.7 个百分点。八大类商品和服务累计价格呈现“三涨五跌”格局,其中食品价格、家庭设备用品及维修服务价格,以及医疗保健和个人用品价格分别上涨 102.1%、100.6%和 101.3%。能源原材料价格环境良好,受全球金融危机加剧和经济增长预期下降的影响,能源原材料购进价格持续低位运行,累计价格指数为 85.3%,同比下降 14.7 个百分点。与此同时,工业品出厂价格指数为 92.2%,下降 7.8 个百分点,工业品出厂价格和能源原材料购进价格累计顺差逐步扩大到 6.9 个百分点,为企业降本增效创造了条件。房屋销售价格指数同比逐月上涨,前三季度,市区房屋销售价格指数为 102.4%,自年初以来逐月攀升。其中,新建房屋销售价格同比上涨 3.6%,新建住宅上涨 4.3%,二手房价格上涨 1.2%。预计全年居民消费价格指数为 99.5%。

总的来看,2009 年我市经济经受住了国际金融危机带来的巨大冲击,年初各

项指标大幅下滑的困难局面得到明显遏制,经济企稳回升、复苏向好的格局基本确立,对于宁波这样一个外向度高、重化工业比重大的城市来讲尤为不易。带动我市经济企稳回升的原因主要有三个方面:首先是各项政策合力推动的因素。2008年底以来,国家及全市实施了一系列的保稳促调政策,数量之多、速度之快、力度之大史无前例,为经济回升提供了强大动力。消费方面,“家电下乡”和鼓励汽车、住房消费等短期政策效应的集中释放,促进了市场消费的稳定增长。投资方面,在国家投资拉动战略和宁波“会战攻坚”活动的强势推动下,政府主导型基础设施建设为投资增长提供强劲支撑,对全社会投资增长的贡献率达到42.5%。企业经营方面,受益于“家电下乡”政策,全市家电、灯具、厨具及服装等行业订单总体较好,而能源价格回落和销售价格政策调整也使我市石化、电力企业实现大幅赢利,对全市工业效益回升贡献尤其突出。此外,我市各项密集的配套政策和服务也在很大程度上减轻了企业负担,创造了相对宽松的复苏环境,其中仅通过各类税费减免缓停改措施预计让利企业达140亿元。其次是市场自发调节的因素。前期“去库存化”告一段落以后,企业进入库存温和回补阶段,促使各个经济环节开始解冻复苏,为经济企稳回升创造了有利条件。第三是企业积极调整的因素。企业积极拓展国内外市场、推进品牌创新、产品创新、服务创新,加快企业重组整合,积极寻求与国内外企业的合作途径,实施结构调整和转型,为经济的回升和可持续发展赢得了空间。

## 二、经济运行存在的主要问题

但与此同时,我们也要清醒地认识到,当前经济运行尚未恢复正常,从纵向看,经济增长速度还低于以往水平,规模以上工业总产值、工业销售产值、进出口和集装箱吞吐量等指标增幅仍处于负增长区间;从横向看,除投资以外,全市GDP、工业产值和消费等指标增幅落后于全国、全省,在长三角、副省级城市的排名也相对靠后。当前我市经济回升的基础还不稳定、不巩固、不平衡,面临的困难和问题仍然很多,并突出表现在以下几个方面:

### (一) 经济自主增长动力仍然不足

一是出口严重萎缩已成为影响我市经济的首要矛盾。前三季度,全市外贸进出口总额436.56亿美元,其中出口278.54亿美元,进口158.02亿美元,同比分别下降17.8%、21.3%和10.9%,累计出口降幅与全国持平,高于全省3个百分点,自2月份以来出口增速始终徘徊在20%以上的负增长区间,对全市经济回升拖累明显。尽管三季度我市出口形势在国外企业回补库存和圣诞节等因素推动下有所好转,但



订单仍以小单、短单居多,出口形势低迷的局面没有得到根本改变,再加上企业相互压价竞争,国际贸易保护主义加剧,短期内出口难以实现有效回升,全年出口降幅两位数已成定局。预计全年外贸总额 380 亿美元,同比下滑 18%。二是工业投资增长乏力。当前投资主要得益于交通、城建等基础设施项目的高速增长,但政府性投资未能有效带动工业投资增长,前三季度,我市规模以上基础设施投资增幅高于全社会投资 7.3 个百分点,而同期工业投资仅增长 0.7%,远远落后于基础设施投资高达 29.6%的增幅,占固定资产投资的比重也由往年的 50%左右下降至 36.9%。由于外需严重萎缩和产能过剩压力巨大等因素影响,企业投资意愿普遍不强,据市发改委三季度重点企业监测显示,对未来六个月有投资需求的企业比重由上半年的 61.6%降至 59.7%。三是消费持续较快增长难度较大。一方面,促进消费的政策效应将会逐渐递减,另一方面,居民消费预期不断下降,前三季度,市区居民人均可支配收入和农村居民现金收入增幅同比回落 5.7 和 4.5 个百分点,其中市区居民工资性收入多年来首现负增长(-0.5%),农村居民消费支出仅增长 3.5%。此外,不断飙升的房价对未来消费也形成了明显的挤出效应。

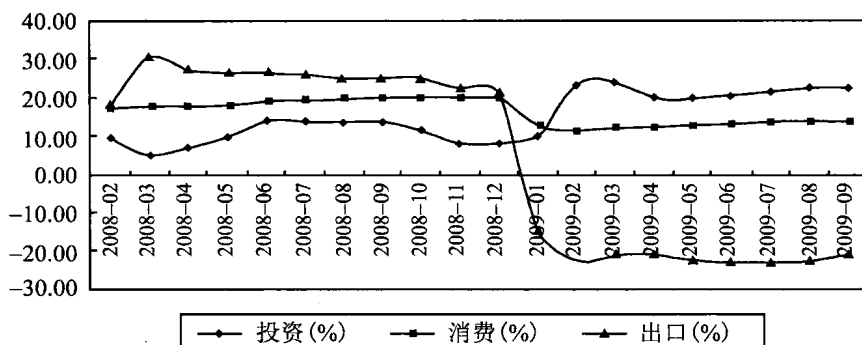


图 5 2008 年 2 月以来宁波全市投资、消费和出口累计增速走势图

## (二) 企业运行仍处低位

一是工业生产依然处于较低水平。前三季度,宁波规模以上工业总产值增幅尽管呈现逐月攀升的良好态势,但总体上仍处于负增长区间,增速低于上年同期 28.7 个百分点,更低于 2000 年以来 22.6%的年均增长水平。二是企业市场开拓难度仍然很大。在外销低迷的情况下,尽管不少企业在开拓内销市场上取得一定成效,内销比重也在逐步提高,但因受国内市场经营模式、经营理念、信用环境、营销渠道等因素的多方制约,多数企业开拓内销市场难度很大,特别是资金实力较弱的中小企业以及原来纯外贸型企业,要实现外转内更是举步维艰。三是部分企业面临的困难依然较多。包括中小企业融资难问题仍然存在;就业结构矛盾、产业梯度转移等因