

5天4夜自由行

新加坡

Singapore

地圖隨身



書不在厚，有用則靈

薄薄一本地圖冊，

帶你玩翻新加坡！



找路不迷惑 吃喝玩樂ALL in MAP

超實用
地圖

35×

超實戰
景點

253×

超完美
規劃

5



— 超過癮新加坡 多元享受 —

行政區與濱海灣·新加坡河畔·烏節路·荷蘭村·甘榜格南·亞拉
街車水·牛車水夜市·小印度·小印度拱廊·加東與東海岸·芽
籠·丹戎巴葛·港灣·東部郊區·西部郊區·北部郊區·聖淘
沙·武吉知馬·武吉知馬山頂景區·民丹島·峇丹島·新加坡夜生活地圖

MOOK 墨刻出版
<http://travel.mook.com.tw>

BN 978-986-6500-640



789866 500640

city
城邦
CITYLINK

¥105.60
廈門外灘圖書批發力圖章

郵書號：KA2024 定價220元 HK63



新加坡


新加坡



新加坡 新加坡
新加坡 新加坡
新加坡 新加坡



新加坡



MOOK
no.024

5天4夜
自由行

新加坡

Singapore

地圖隨身

新加坡市區示意圖..... 06

新加坡五天四夜自由行

- ① 羨煞神仙鴛鴦行 10
- ② 熱血青春活力行 11
- ③ 寓教於樂知性行 12
- ④ 就愛消費Buy家行 13
- ⑤ 周遊列國文化行 14

特別企畫

- 美味自四方來 84
- 精品設計旅館 88



35區手指MAP玩透透

新加坡市中心

- 01-04 行政區與濱海灣 16
- 05-07 新加坡河畔 24
- 08-09 烏節路 30
- 10 荷蘭村 34
- 11 甘榜格南 36
- 12-13 亞拉街 38
- 14-15 牛車水 42
- 16-18 牛車水夜市 46
- 19-20 小印度 52
- 21 小印度拱廊 56
- 22-23 加東與東海岸 58
- 24 芽籠士乃 62
- 25 丹戎巴葛 63
- 26 港灣 64

郊區

- 27 東部郊區 66
- 28 西部郊區 68
- 29 北部郊區 70

離島

- 30-31 聖淘沙 72
- 32 英比奧山頂景區 76
- 33 民丹島 78
- 34 峇丹島 80
- 35 新加坡夜生活地圖 82

新加坡旅遊情報

- 新加坡旅遊資訊 92
- 新加坡地鐵圖 95

目錄

新加坡

Singapore

5天4夜
自由行

地圖隨身

no.024 MOK



旅行支票大小事

想要了解更多旅行支票的訊息，請登錄 www.americanexpress.com.tw 網站查詢，或洽詢美國運通旅行支票服務專線(02)2175-8599

旅行支票適合的用途有哪些？

出國旅遊：許多觀光景點小偷扒手很盛行，用旅行支票代替現金，就不用時時掛心錢包，可以安心享受旅遊。另外，旅行支票也可幫助控制旅途中的花費，有多少花多少，避免刷卡刷過頭。

出國洽公：出國參展、採購時，有許多在當地才能支付的費用，如採辦訂金、樣品費等，還有一些臨時支出，或不接受刷卡的情況，則旅行支票是最恰當的付款工具。或者也可在當地銀行兌換成現金支付，比起攜帶現金出國，安全多了！

遊留學：旅行支票可以作為學費、生活費的支付工具。就遊學而言，由於停留時間短，通常不會在國外開戶，所以準備旅行支票作為停留期間的學費、生活費就成了遊學時的最佳選擇，既安全又可不受信用卡額度的限制；就留學而言，要準備的費用更多，更需要用旅行支票來保障開戶前金錢的安全。

除此之外，旅行支票購買時匯率通常比現金優惠，還未出國時就可先節省一筆換匯的費用，而且美國運通旅行支票可在全球數百萬家銀行、飯店、外幣兌換處兌換成當地貨幣，可登錄www.aetlocator.com/tw/網站查詢旅行支票全球兌換點。

在哪裡可以買到美國運通旅行支票？

目前有三大通路提供購買旅行支票的服務：

◎銀行：全國各大銀行包含3000多家分行均可買到。

◎外匯指定郵局：目前共108家支局可以買到。

◎網路訂購：透過「網路訂購、機場取票」服務，24小時下單，免去忙碌之餘還要跑銀行的困擾。

購買旅行支票需要哪些手續？

購買旅行支票和購買外幣現鈔的手續一樣簡單，只要帶身分證和現金到銀行即可購買。

遺失的旅行支票，可在當地獲得補發嗎？

您遺失的旅行支票通常都可在當地取得補發，而且免手續費。若是行程需要，也可以申請在旅遊的下一站補發。

旅行支票有使用期限嗎？

美國運通旅行支票沒有使用期限，未使用完的旅行支票可以當作現金保存或留待下次出國使用，以備不時之需。

出國留學時，要帶學費和生活費，應該選擇什麼樣的方式較佳？

選擇組合方式，既能有效規避風險，又方便使用。例如：去美國一年，學費一萬美金，生活費八千美金計算。學費如果是到了當地再付，建議可全額用旅行支票帶去，生活費則可以70%的旅支+20%信用卡+10%現金組成。

旅行支票使用很簡單

1.購時立即簽：購買時，請立即在支票左上角初簽，中英文皆可。

2.用時再複簽：使用時，請當著收款人面前，在左下角複簽欄簽上與左上角初簽一致的簽名即可。

3.分開存放：請將購買合約書與旅行支票分開存放，並妥為保管。倘若旅行支票遺失或被竊，請備妥購買合約書，致電各地掛失理賠服務處辦理掛失。



如何使用本書

利用區域編號，方便尋找想要的分區。

右頁上方標示出分區索引或是單元名稱，翻閱更輕鬆。

01 行政區與濱海灣

新加坡歷史最悠久的建築，無幾不是由英國人一手所建。新加坡歷史建築學會每年舉辦一系列新加坡歷史建築的講座，吸引不少建築愛好者參加。這一系列講座由資深建築師主持，內容豐富，是了解新加坡歷史的絕佳機會。

16 16

16 16

16 16

16 16

16 16

16 16

16 16

16 16

16 16

16 16

16 16

16 16

16 16

16 16

16 16

16 16

16 16

16 16

16 16

16 16

16 16

16 16

16 16

16 16

16 16

16 16

16 16

16 16

16 16

16 16

16 16

16 16

16 16

16 16

16 16

16 16

16 16

16 16

16 16

16 16

16 16

16 16

16 16

16 16

16 16

16 16

16 16

16 16

16 16

16 16

16 16

16 16

16 16

16 16

16 16

16 16

16 16

16 16

16 16

16 16

16 16

16 16

16 16

16 16

16 16

16 16

16 16

16 16

16 16

16 16

16 16

16 16

16 16

16 16

16 16

16 16

16 16

16 16

16 16

16 16

16 16

16 16

16 16

16 16

16 16

16 16

16 16

16 16

16 16

16 16

16 16

16 16

16 16

16 16

16 16

16 16

16 16

16 16

16 16

16 16

16 16

16 16

16 16

16 16

16 16

16 16

16 16

16 16

16 16

16 16

16 16

16 16

16 16

16 16

16 16

16 16

16 16

16 16

16 16

16 16

16 16

16 16

16 16

16 16

16 16

16 16

16 16

16 16

16 16

16 16

16 16

16 16

16 16

16 16

16 16

16 16

16 16

16 16

16 16

16 16

16 16

16 16

16 16

16 16

16 16

16 16

16 16

16 16

16 16

16 16

16 16

16 16

16 16

16 16

16 16

16 16

16 16

16 16

16 16

16 16

16 16

16 16

16 16

16 16

16 16

16 16

16 16

16 16

16 16

16 16

16 16

16 16

16 16

16 16

16 16

16 16

16 16

16 16

16 16

16 16

16 16

16 16

16 16

16 16

16 16

16 16

16 16



16 16

16 16

16 16

16 16

16 16

16 16

16 16

16 16

16 16

16 16

16 16

16 16

16 16

16 16

16 16

16 16

16 16

16 16

16 16

16 16

16 16

16 16

16 16

16 16

16 16

16 16

16 16

16 16

16 16

16 16

16 16

16 16

16 16

16 16

16 16

16 16

16 16

16 16

16 16

16 16

16 16

16 16

16 16

16 16

16 16

16 16

16 16

16 16

16 16

16 16

16 16

16 16

16 16

16 16

16 16

16 16

16 16

16 16

16 16

16 16

16 16

16 16

16 16

16 16

16 16

16 16

16 16

16 16

16 16

16 16

16 16

16 16

16 16

16 16



跟著



玩世界！

最專業的旅遊導覽工具書 系列介紹

MOOK
MOOK 出版



地圖隨身GO

找路不迷惑
吃喝玩樂ALL IN MAP



Let's OFF

OFF的生活達人
ON在樂活新世界




wasamama

完整全攻略
導覽最貼心



MOOK
自將自在

躺著看·坐著讀
帶著走



Action

自遊自在
完全自由行動



作家選Taiwan

聽在在地人故事
玩台灣人情味



經典之旅

完整呈現當代之美
最實用的旅遊導覽書



ぶらぶら遊び
BURUBURA ASOBI
悠遊旅行一

慢遊魅力大公開
日本就該這樣玩



台灣好知道

最省時、超省油
更省錢的旅遊祕笈書




地球の歩き方

獨立旅行世代
自信+自遊自在



TRAVEER
Luxe

工作狂變成旅行家的
進化論



WALKER
個人旅行

工作狂變成旅行家的
進化論

哪裡買

網路書店：MOOK旅遊網(travel.mook.com.tw)· 博客來網站· 誠品書店網站· 金石堂書店網站
全台發行：誠品· 金石堂· PAGE ONE· 城邦· 紀伊國屋· 法雅客· 墊腳石· 諾貝爾等大型連鎖書店· 高鐵經緯書店· 家樂福· 大潤發大型量販店

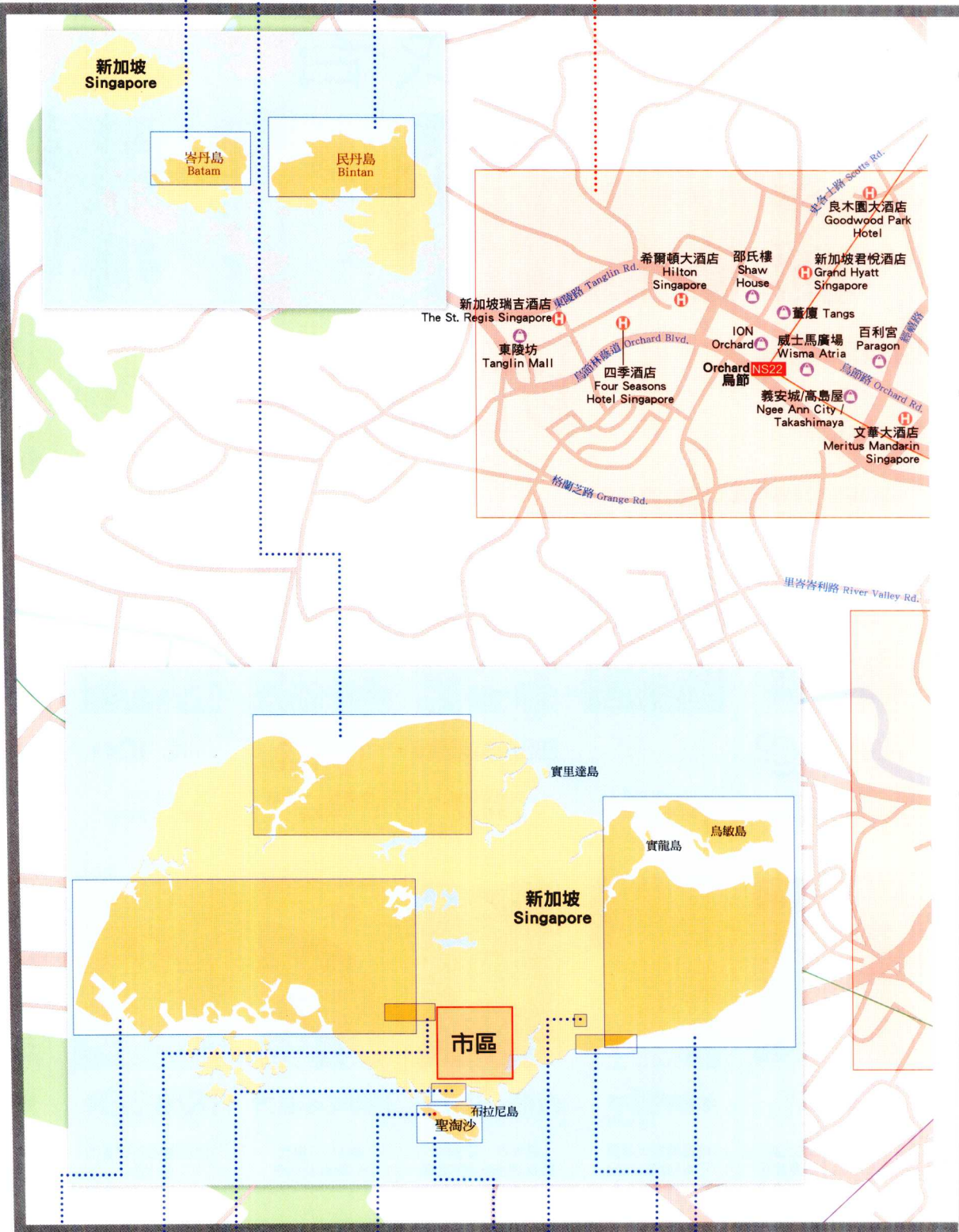
新加坡市區示意圖

峇丹島 P.80-81

民丹島 P.78-79

北部郊區 P.70

烏節路 P.30-33



荷蘭村 P.34-35

英比奧山頂景區 P.76-77

芽籠士乃 P.62

東部郊區 P.66-67

西部郊區 P.68-69

港灣 P.64

聖淘沙 P.72-75

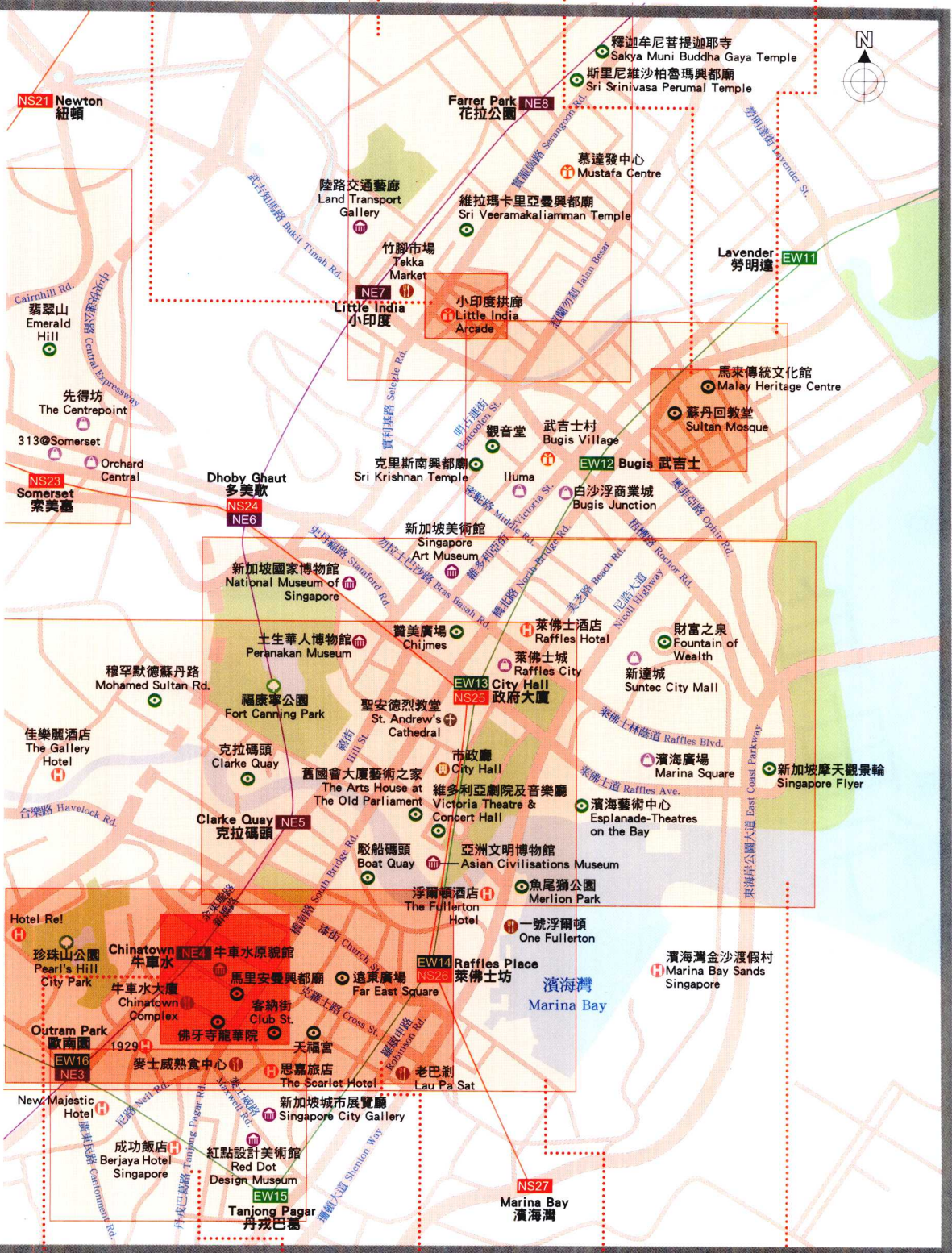
加東與東海岸 P.58-61

小印度拱廊 P.56-57

亞拉街 P.38-41

小印度 P.52-55

甘榜格南 P.36-37



牛車水夜市 P.46-51

牛車水 P.42-45

行政區與濱海灣 P.16-23

丹戎巴葛 P.63

新加坡河畔 P.24-29

新加坡 5天4夜 自由行

DAY 1



晴時多雲
在新加坡河畔喫一口下午茶
來自碼頭微微的涼風
吹散了些許赤道的熱氣流
也吹來了維多利亞時代的優雅空氣



晴
從烏節路回來後
原本空曠的行李居然關不起來
只好再買一個行李箱
繼續裝新的戰利品




DAY 2

DAY 3



豔陽高照

在潔白的沙灘上追逐浪潮
椰子樹稍傳來沙沙的聲響
聖淘沙的美景圍繞下
假裝自己正在拍一部浪漫電影



多雲

坐在新加坡的地鐵上
剛從南中國來到印度
下一站又要抵達阿拉伯
到底是世界太小？
還是新加坡太大？



DAY 4

DAY 5



雨

沙嗲的烤肉香與肉骨茶的濃郁
叻沙的香辣與海南雞的滑嫩
能不能讓我再多留幾天
好把這些美食全都吃遍？



新加坡5天4夜自由行 01

羨煞神仙鴛鴦行



DAY 1

- a. 鴨子園
- b. 新加坡摩天觀景輪
- c. 濱海藝術中心
- d. 贊美廣場

DAY 2

- e. 新加坡河畔
- f. 一號浮爾頓
- g. 魚尾獅公園
- h. 浮爾頓酒店
- i. 駁船碼頭

DAY 3

- j. 民丹島或峇丹島

DAY 4

- k. 荷蘭村
- l. 羅里斯德園

DAY 5

- m. 聖淘沙

a. 鴨子園

小倆口初到新加坡，不妨坐上水陸兩棲的鴨子船，從新達城出發，新加坡的城景與河景一次瀏覽，既知性又浪漫，又有專人導覽解說，先對新加坡有個粗淺的認識。



b. 新加坡摩天觀景輪

走進新加坡摩天觀景輪的客艙內，這座全亞洲最大的摩天輪緩緩帶著你倆升上165公尺的高空中，新加坡欣欣向榮的城市景色在眼前一一舒展開來，遠方的綠地叢林也冒出來呼吸，令人心曠神怡。



c. 濱海藝術中心

傍晚來到濱海灣的著名地標濱海藝術中心，兩顆大榴槤的燈光逐漸亮起，照亮了獅城繽紛的夜空，想要來張甜蜜的自拍，這裡正是最適合的背景。



f. 一號浮爾頓

中午在一號浮爾頓找一家餐廳用餐，坐在濱海灣旁的座位上，看著海鳥盡情飛翔，遊河船悄悄從水面上駛過，留下一抹激盪的波光。與其說些甜言蜜語，不如靜靜地同享這份時光。



g. 魚尾獅公園

象徵著新加坡的魚尾獅像，張嘴吐出一道濂幕般的飛泉，豔陽也玩心大起，在上面折射出綺麗的七彩霓虹。趁著天色正美，拍下甜蜜的合照，成為將來永遠珍藏的記憶。



h. 浮爾頓酒店

下午來到浮爾頓酒店的 The Courtyard，道地的英式下午茶糕點，擺放在傳統的三層架上，彷彿一場貴族午後的宴會，華麗而優雅。



i. 駁船碼頭

夜幕低垂，新加坡的水面上照耀著五彩繽紛的高樓燈火，來到駁船碼頭，先別管要吃海鮮還是牛排，要喝啤酒還是雞尾酒，找個視野最好的位置，坐下來享受夜之美景，才是最要緊的事。



j. 民丹島或峇丹島

從繁華的新加坡乘坐豪華渡輪，不到1個小時，便遠離了世間的塵囂。在這印尼屬地的世外小島上，什麼雜務俗事，什麼社會壓力，什麼快速節奏，統統都被丟進蔚藍的大海裡去，在碧海藍天的國際級villa裡，只留下放鬆愉快的心情、濃情蜜意的言語，和與世隔絕的兩人世界。



e. 新加坡河畔

漫步在新加坡河畔，微風吹來一股維多利亞時代的高貴氣質，百年前的風華突然穿梭時光隧道，輕盈、優雅的在河邊欄杆旁起舞，光是悠閒地散步，都教人充滿想像。



k. 荷蘭村

回到新加坡後，可以先去寧靜的荷蘭村尋找傳說中的美食，充滿歐洲風情的街道上，沿路開滿了聞名遐邇的高級西餐館。如果想省點預算，荷蘭村巴剎附近的餐廳間物美價廉，又不失風雅的氣氛。



l. 羅里斯德園

隱匿在樹林間的羅里斯德園，過去是英國高級軍官的別墅黑木屋，今天則成了市中心外圍最靜謐唯美的約會勝地。5家環境清幽的餐廳與酒吧，讓你倆在一片蟲鳴鳥叫聲中享用豐盛的晚餐，而燭光襯映著樹影，感情也更加地濃膩。



m. 聖淘沙

白沙、浪濤、椰影、腳印，在新加坡還有什麼地方，比聖淘沙的海灘更適合當作浪漫愛情電影的場景，明媚的風光、熱帶的熱情、慵懶的情調、度假的氣息，讓你倆來到聖淘沙，不知不覺就成為自己愛情片中的主角。



熱血青春活力行



- DAY 1**
- a. 新加坡摩天觀景輪
- b. G-Max & GX-5
- c. 克拉碼頭

a. 新加坡摩天觀景輪

年輕人來到新加坡，不先去新加坡摩天觀景輪朝聖一下怎麼行？升上165公尺高的空中，幾乎就要摸進天上白雲似的。而可以容納28人的艙廂，大到簡直能夠開party，這樣的摩天輪，不知你坐過了沒？



d. 馬娜馬娜東海岸

喜歡水上活動嗎，在馬娜馬娜東海岸，風帆、獨木舟、衝浪板、香蕉船，任君挑選，趁著今天風和日麗，趕快換上泳衣，投向大海清涼的懷抱吧！



DAY 2

- d. 馬娜馬娜東海岸
- e. 360度纜車滑水
- f. 東海岸海鮮中心



新加坡旅遊局提供

b. G-Max & GX-5

如果你玩過從橋上一躍而下的高空彈跳，那麼不妨試試克拉碼頭的G-MAX，從地面彈向高空的快感，就像乘坐火箭升空一般，過癮的程度一點都不會輸給高空彈跳。一旁還有GX-5極限濃鞦韆，讓你在高空下來回翻轉，這麼刺激的事，你還在等什麼？



e. 360度纜車滑水

昂貴的滑水活動，可不是每個人都玩得起的，但在360度纜車滑水，這一切都變得很便宜。360度是利用架設在湖面上方的軌道纜車來代替快艇，無論在速度還是範圍上，都和一般的滑水無異，湖中還有各式跳板要來考驗你的高超技巧。這麼難得的機會，可不是說有就有的囉！



DAY 3

- g. 聖淘沙
- h. 飛龍探險樂園
- i. Wave House Sentosa
- j. Café del Mar

c. 克拉碼頭

由倉庫改裝而成的克拉碼頭，是新加坡夜生活界的龍頭指標，60間各具特色的餐廳和酒吧，每一間都叫你流連忘返、大開眼界。

h. 飛龍探險樂園

想在聖淘沙來點帶勁的，建議到飛龍探險樂園大顯身手一番，在2、3層樓高的繩索上挑戰層層關卡，然後再用一根滑索從英比奧山頂上滑向西樂索的海島邊。這聽起來瘋狂嗎？但你絕對會愛上這種瘋狂滋味！



f. 東海岸海鮮中心

結束一天刺激的水上活動後，來到東海岸海鮮中心，為自己精彩的表現犒賞一番。點份新加坡人最愛的辣椒螃蟹，不要顧慮吃相了，抓拔剝吸，痛痛快快的吃才是王道！



g. 聖淘沙

聖淘沙永遠都是年輕人的活力天堂，你可以在西樂索海灘大打沙灘排球，在巴拉灣海灘從事水上活動，或是到英比奧山頂上玩遍各項遊樂設施，當然，也別忘了在沙灘酒吧，點一杯新加坡的熱帶風情。

m. 遊河船

搭乘在新加坡的遊河船上，看盡獅城百年來的風華變遷，從前人聲鼎沸的碼頭店屋，現在都成了新潮的流行據點，傳統與現代，在新加坡河畔都融合在一起了。



i. Wave House Sentosa

在聖淘沙，不管白天還是晚上，不管漲潮還是退潮，只要你衝浪，沒有什麼時間不可。在Wave House Sentosa裡，有FlowRider與FlowBarrel兩種浪池任君挑戰，讓你盡情享受乘風破浪的快感。



j. Café del Mar

西班牙的沙灘電音派對教主在海外開設的第一家分店，完全移植了本店的狂歡氣氛，冰涼的調酒、寬大的泳池、火辣的比基尼、動感的音樂，每個週末的夜晚，都要叫你high翻天！



n. 駁船碼頭

中午上岸在駁船碼頭吃一頓海鮮大餐吧，在海島國家新加坡，不吃頓海鮮是會對不起自己的。三五好友相聚一處，大口吃著螃蟹，大口吞著啤酒，真正教人心滿意足。




k. Forest Adventure

如果你在聖淘沙的飛龍探險樂園還玩不過癮，那今天乾脆前往勿洛水池公園挑戰Forest Adventure。這裡不但有多樣化的高空繩索關卡，還可以在勿洛蓄水池的上方來回飛渡，令你意氣風發地當一天森林王子。



l. 聖詹姆士發電廠

晚上造訪新加坡新興的夜店重鎮聖詹姆士發電廠，這間昔日的火力發電廠裡，如今聚滿了不同主題的live band pub，流行、搖滾、爵士、電音，看今晚的心情適合哪種音樂，再決定要去哪一家pub狂歡吧！



o. Long Bar

離開新加坡前，如果還沒到Long Bar喝過新加坡司令，那可怎麼行？這杯新加坡招牌的雞尾酒，由琴酒、櫻桃白蘭地、橘香酒、本尼迪克特甜酒、石榴汁、鳳梨汁和萊姆汁調製而成，名聲可是遠播海外呢！





新加坡5天4夜自由行 03

寓教於樂知性行



DAY 1

- a. Escape 主題樂園
- b. Wild Wild Wet Water Theme Park
- c. 巴西立公園



a. Escape 主題樂園

闔家歡樂的 Escape 主題樂園，有海盜船、碰碰船、小火車等遊樂設施，還有全世界獨一無二的 Kite Flyer，若想挑戰自己的駕駛技術，不妨到 Daytona Go-Kart 狂飆一番。

DAY 2

- d. 英比奧山頂景區
- e. 海底世界與海豚樂園
- f. 海之頌

炎熱的新加坡總是讓人想要清涼一下，在 Wild Wild Wet Water Theme Park，這個願望很容易就可以達成。滑水道、大海嘯、橡皮艇等各種水上遊戲帶給全家人歡樂的笑聲，既有趣又消暑。



Wild Wild Wet 提供

DAY 3

- g. 新加坡動物園
- h. 夜間野生動物園



g. 新加坡動物園

新加坡動物園最引以為傲的，就是它開放式的園區設計，只藉由溪流、岩壁、樹木來隔離動物，令遊客彷彿深入叢林之中，與動物面對面接觸。而園區的各項動物表演也是膾炙人口，你甚至還能和大猩猩們共進早餐呢！

DAY 4

- i. 新加坡植物園
- j. 新加坡科學館
- k. 雪城



h. 夜間野生動物園

這是全球首創的夜間動物園，搭乘遊園車踏進花豹、羚羊的領地，就好像真的在黑夜中的非洲草原上探險一樣。膽子大一點的遊客，不妨和大蟒蛇合影一張，回去向朋友炫耀。



夜間野生動物園提供

i. 新加坡植物園

卓錦萬籐蘭是新加坡的國花，也是胡姬花的一種，在新加坡植物園的國家胡姬花園裡，你就可以欣賞到它們的風采。而胡姬花園中的嵐煙樓與霧室，栽培了許多不同環境下生長的植物，也很值得一看。

j. 新加坡科學館

如果學科學也能像玩遊戲一樣有趣，那該有多好？新加坡科學館就是這麼一處寓教於樂的地方，孩子在充滿樂趣的遊戲裡自然而然學會各種科學原理，既是教導科學的博物館，也可以當成歡樂的主題樂園。



新加坡科學館提供

c. 巴西立公園

在巴西立公園裡，孩子們得以近距離觀賞到紅樹林裡珍貴的生態，這裡不但有豐富的溼地動植物，同時也是賞鳥愛好者的天堂喔！



新加坡國家公園管理局提供

d. 英比奧山頂景區

聖淘沙的英比奧山頂景區，無疑是最讓孩子們雀躍的所在，4D 魔幻劇院、CineBlast、Desperados，帶給全家人一個驚險卻又安全的難忘經驗；蝴蝶園與昆蟲王國、萬象新加坡，在趣味中富含教育意義。最後，千萬別忘了乘坐 Tiger 摩天塔，在 131 公尺的高度上俯瞰聖淘沙全景。



e. 海底世界與海豚樂園

海底世界裡有許多不可思議的海洋生物等你來探索，除了可以在海底隧道中感受漫遊龍宮的樂趣，還能在觸摸池親自體驗撫摸魷魚、海星的觸感呢！而難得一見的粉紅海豚為您呈現的精彩演出，也不要錯過了唷！



f. 海之頌

來到聖淘沙，一定要看完海之頌—星光水火大匯演後才能離去，音樂、水舞、火焰、雷射、煙火，共同交織成一個美麗的故事，這樣的表演，你之前一定沒有看過！

k. 雪城

沒錯，在新加坡也可以玩到雪了！雪城是全亞洲第一處室內真雪公園，利用先進設備，製造出如假包換的真雪，於是即使在熱帶地區的盛夏裡，也能夠打雪仗、堆雪人，其樂無窮。



新加坡科學館提供

l. 裕廊飛禽公園

在裕廊飛禽公園裡，有超過 9 千多隻、種類 6 百餘種的鳥類，有些鳥類絕對是你前所未見，而精彩絕倫的飛禽表演也保證令你大呼過癮，適合全家人一起同遊。



m. 知新館

你對新加坡到底有多少了解呢？到知新館來，不但可以更深入了解新加坡的文化與價值觀，還有新奇好玩的互動遊戲等你來組隊挑戰。他山之石，可以為錯，多理解新加坡的經驗，也可以同時思考台灣的發展方向囉！



新加坡旅遊局提供

n. 陸軍博物館

戰車、大炮向來是男孩子們最感興趣的東西，在陸軍博物館，你不但可以看到真正的軍事裝備，還能在模擬射擊場體驗射擊訓練的課程。



知新館提供

新加坡5天4夜自由行 04

就愛消費Buy家行



a. 行政區

行政區是新加坡的首善之區，同時也是新加坡的消費重鎮。一走出地鐵站，迎面而來的就是購物中心萊佛士城，而經由地下商場城聯廣場，不用過任何馬路就能到達新達城、濱海廣場、濱海藝術中心購物坊，對於不想提著大包小包曬太陽的血拼族來說，實在是太方便了。

DAY 1

- a. 行政區
- b. 新達城
- c. 老巴剎

DAY 2

- d. 烏節路

DAY 3

- e. 怡豐城
- f. 麥士威熟食中心
- g. 牛車水夜市

DAY 4

- h. 小印度拱廊
- i. 慕達發中心

DAY 5

- j. 亞拉街
- k. 武吉士村

b. 新達城

新達城內最可觀的就是名列金氏世界紀錄的財富之泉了，據說新達城的格局是依照五行的原理建成的，而財富之泉則能累積磁場的能量。逛街逛累了，去觸摸一把財富之泉，說不定真能帶來財運囉！



f. 麥士威熟食中心

在接續下午的行程之前，先去麥士威熟食中心填飽肚子，這也是新加坡榜上有名的熟食中心之一，不曉得要吃什麼的話，看到哪家攤位前面大排長龍，跟著排上去就對了。



g. 牛車水夜市

下午4點左右，牛車水的攤販紛紛出籠，台灣人最熟悉的老街夜市場景就要熱鬧登場了！寶塔街、丁加奴街、碩莪街上到處都是百年老字號與特色藝品店，逛到肚子餓了，就到史密斯街上找家攤販大快朵頤一番吧。



h. 小印度拱廊

想當個一天印度人嗎？在小印度拱廊裡，什麼印度的玩意兒都有，舉凡印度沙麗、貼花飾品、花環花飾、手環項鍊、燈罩藝品等，不一而足。有興趣的話，還可以找間Henna的店，在自己的身上繪上漂亮的圖案。



c. 老巴剎

熟食中心在新加坡比比皆是，但維多利亞風格的熟食中心，就不是那麼常見了。老巴剎在新加坡的熟食中心裡，算得上是座活化石，有許多新加坡知名的小吃攤販就是在這裡營業的囉！



d. 烏節路

今天的行程只有烏節路，點雖然很少，但仍怕你嫌時間不夠。烏節路兩旁的百貨公司和購物商場幾乎是間間相連、沒有間斷，老字號的董廈、邵氏樓，規模宏大的義安城、威勢馬、百利宮、先得坊，新開幕的Orchard Central、313@Somerset、ION Orchard……如果你就是為了血拼而來，記得為烏節路多留幾天行程。



e. 怡豐城

今天想逛街還是想逛公園，還是兩個都想逛？來怡豐城，兩個願望一次滿足。怡豐城是新加坡最大的購物商場之一，足以消磨掉你半天時間，而在頂樓的地方還有一處綠意盎然，且散布許多藝術家作品的公園，讓你在逛街的同時，也能呼吸大自然的新鮮空氣。



i. 慕達發中心

24小時營業的慕達發中心滿足你所有的需求，在這3層樓的建築裡，你可以為全家大小買份禮物，先生的電器用品、太太的珠寶、小孩的電腦遊戲，這裡統統都有，而且價格也比其他地方實惠囉！



j. 亞拉街

亞拉街是阿拉伯區最主要的一條購物大街，商店以峇迪布料、波斯地毯、阿拉伯香水、手工藝品為大宗。附近的巴棧拉街和哈芝巷裡則多的是個性小店或本地設計師的品牌，喜歡另類風格的人，可以前來尋寶。



k. 武吉士村

武吉士村是夜市聚集的地方，每天晚上都是人潮洶湧，想要找本地的特色紀念品、便宜的服飾，或是在地小吃飲品，到武吉士村就對了。而對面的白沙浮商業城則是擁有透明天幕的購物中心，在裡頭逛街非常舒服。





新加坡5天4夜自由行 05

周遊列國文化行

- DAY 1**
 a. 行政區與新加坡河畔
 b. 亞洲文明博物館
 c. 土生華人博物館
 d. 濱海藝術中心

- DAY 2**
 e. 亞坤咖椰吐司
 f. 牛車水原貌館
 g. 牛車水夜市

- DAY 3**
 h. 甘榜格南
 i. 馬來傳統文化館

- DAY 4**
 j. 馬來文化村
 k. 加東區

- DAY 5**
 l. 黃亞細肉骨茶餐室
 m. 小印度

a. 行政區與新加坡河畔

1819年，來自英國的萊佛士爵士從這裡上岸後，新加坡的命運便從此改變。在被稱為殖民時期的100多年裡，新加坡的市容迅速現代化，現在在這一帶仍能看到許多當時留下的新古典主義式建築，在新加坡政府的古蹟維護政策下，有許多已被移作文藝之用。



b. 亞洲文明博物館

這座名為「皇后坊」的建築，從前曾是新加坡的權力核心所在，今日則成為專門展示亞洲文明的博物館。在這裡，你可認識亞洲各文明的文化、藝術與價值觀，包括中國漢民族、東南亞諸國、南亞印度、西亞伊斯蘭世界等，很值得細細研究。




c. 土生華人博物館

土生華人是新加坡Peranakan族群中最大的一支，也是新加坡人口組成的重要部分，其生活文化融合了華人與馬來族的特色，在這間博物館裡，你可以更深入地了解他們。

f. 牛車水原貌館

牛車水原貌館呈現出昔日店屋生活的真實面貌，透過豐富的陳列與詳細的介紹，你不由得佩服起新加坡華人們，熬過那段苦難的歲月，走向今日的欣欣向榮。



d. 濱海藝術中心

世界上最大的榴槤在哪裡？就在新加坡！濱海藝術中心的外觀就像個榴槤頭，白天時你可以參加藝術中心的內部導覽，到了晚上，不妨前去欣賞一齣藝術表演，絕對讓人榴槤忘返。

g. 牛車水夜市

你懷念台灣的老街和夜市嗎？在牛車水夜市中，有在新加坡難得一見的街頭小吃攤販，各種玩具、藝品、古玩、紀念品，琳瑯滿目，你也可以趁機比較看看新加坡的華人社會和台灣有什麼不同。



h. 甘榜格南

甘榜格南是新加坡的伊斯蘭區，雄偉高聳的清真寺圓頂、充滿中東情調的街道名字、兜售著波斯地毯的伊朗商人、晶瑩華麗的阿拉伯香水瓶、中東餐館裡飄出的水煙味、遠方傳來的可蘭頌經聲，都讓你以為自己來到了遙遠的阿拉伯世界。



i. 馬來傳統文化館

這裡從前是馬來蘇丹的居所，現在則被用來展示馬來族群的歷史與文化，除了介紹殖民時期的馬來人生活外，還有不少馬來當代藝術作品展出，是認識新加坡馬來人的大好機會。



e. 亞坤咖椰吐司

一早醒來，早餐是絕對必要的，而到了新加坡吃早餐，怎麼能錯過亞坤呢？亞坤的咖椰吐司是標準的新加坡式早餐，獨特的咖椰醬夾在泡過美祿的烤麵包裡，再配上半熟雞蛋，吃過的人都讚賞！



j. 馬來文化村

牙籠士乃是新加坡馬來人聚居的地方，在馬來文化村裡，可以觀賞馬來民俗表演，而這裡也有不少馬來服飾、工藝品販賣，帶你深入馬來人的生活。



k. 加東區

加東區保留了许多土生華人最瑰麗的文化，包括建築、飲食、工藝品等，許多有名的娘惹餐廳與繡珠店都位在這裡，相當具有特色。而結束加東區的行程後，如果還有時間的話，建議到附近的東海岸公園騎乘單車，享受午後的陽光與海風。



l. 黃亞細肉骨茶餐室

開始今天的行程之前，先去黃亞細肉骨茶餐室補充體力吧！肉骨茶是新加坡最著名的食物，而黃亞細更是肉骨茶餐室中最馳名的一家，入味的排骨浸在濃郁的湯頭裡，搭配油條、白飯與香茗，讓人意猶未盡。



m. 小印度

從花拉公園一路往小印度走去，沿路盡是繽紛華麗、色彩鮮豔的印度興都廟，穿著沙麗、額頭上點著pottu的印度人在街上來來去去，店面裡放起印度動感流行音樂，花環花飾掛得到處都是，小印度真的是比印度還印度。



市中心



16 行政區與濱海灣 / 24 新加坡河畔 / 30 烏節路 / 34 荷蘭村 / 36 甘榜格南 /
38 亞拉街 / 42 牛車水 / 46 牛車水夜市 / 52 小印度 /
56 小印度拱廊 / 58 加東與東海岸 / 62 芽籠士乃 / 63 丹戎巴葛 / 64 港灣