



风靡全台湾的畅销英语手绘书



含2张CD

大动作
小动作
统统一书说尽

[美] Dennis Le Boeuf, Amanda Chen◎著

[日] 山崎真理◎插图

超实用 手绘 英语动词

你都不会?!

世界图书出版公司



风靡全台湾的畅销英语手绘书

You know
what?



[美] Dennis Le Boeuf, Amanda Chen ©著

[日] 山崎真理©插图

超实用 手绘 英语动词



兴界图书出版公司

北京·广州·上海·西安

图书在版编目(CIP)数据

超实用手绘英语动词/[美]Dennis Le Boeuf, Amanda Chen 著.—北京:世界图书出版公司北京公司, 2010.2

ISBN 978-7-5100-1417-8

I. ①超… II. ①勒… ②阿… III. ①英语—动词 IV. ①H314.2

中国版本图书馆 CIP 数据核字(2009)第 213840 号

本书原由寂天文化事业股份有限公司以书名《超好用手绘英语动词》出版。copyright©2007 by Cosmos Culture Ltd.经由语言工场出版有限公司安排授权给世界图书出版公司北京公司在中国大陆地区以简体字出版发行。

书 名: 超实用手绘英语动词

著 者: [美] Dennis Le Boeuf, Amanda Chen

插 图: [日] 山崎真理

责任编辑: 张颖颖

出 版: 世界图书出版公司北京公司

发 行: 世界图书出版公司北京公司

(地址: 北京朝内大街 137 号 邮编: 100010 电话: 64077922)

销 售: 各地新华书店和外文书店

印 刷: 北京盛兰兄弟印刷装订有限公司

开 本: 890mm×1240mm 1/24

印 张: 10.75

字 数: 193 千

版 次: 2010 年 2 月第 1 版 2010 年 2 月第 1 次印刷

版 权 登 记: 图字 01-2008-5405

ISBN 978-7-5100-1417-8/H·1060

定价: 28.00 元(含 2 张 CD)

版权所有 翻印必究


本书使用方法


标示 CD Track，本书录音内容包括主要学习例句和对话。

生活中常用的英文动词，就这样说。

画出生活中常做的动作，一目了然。

1 to wash one's hands 洗手

 Wash your hands with soap.
用肥皂把手洗干净。

 Carefully wash your hands.
仔细把手洗干净。



超可爱的猪小弟教英文，轻松愉快。

情境对话，生动有趣。











Vocabulary

- ◆ soap [səʊp] (n.) 肥皂
- ◆ toothbrush (n.) 牙刷
- ◆ toothpaste (n.) 牙膏
- ◆ mirror (n.) 镜子
- ◆ lather ['leɪðə] (n.) 泡沫
- ◆ sprinkle ['sprɪŋkl] (v.) 喷洒
- ◆ drop (n.) 水滴
- ◆ shower curtain 浴帘
- ◆ bath towel 浴巾
- ◆ underwear (n.) 内衣
- ◆ sock [sɒk] (n.) 短袜
- ◆ wear (v.) 穿着；戴着

词汇精选，学习更多。

Conversation

-  I can barely breathe!
-  What happened to you?
-  My shirt is too tight.
-  You should do more exercise!

-  我快不能呼吸了！
-  你怎么了？
-  上衣太紧了。
-  你该多运动了！

- ◆ barely [beəli] (adv.)
几乎不能；几乎没有

词汇批注，加深印象。

PART 1

Lesson 1 动词简介	3
Lesson 2 动词时态	10

PART 2

人物介绍	16
------	----



Unit ① 一天的作息 19

1.1 Getting up 起床	20
1.2 The Beginning of a Day 一天的开始	22
1.3 Brushing Your Teeth 刷牙	26
1.4 Taking a Shower 冲澡	29
1.5 Wearing Clothes 穿衣服	34
1.6 Home 回家	38
1.7 Going to Bed 睡觉	40



Unit ② 搭乘交通工具 45

2.1 Taking the Bus 搭公交	46
2.2 Taking a Subway Train 坐地铁	50
2.3 Driving 开车	56
2.4 Getting Some Gas 加油	61

2.5	Taking a Taxi 打的	63
2.6	Riding a Bike 骑自行车	65
2.7	Taking an Airplane Trip 乘飞机旅行	67



Unit 3 吃吃喝喝 73

3.1	Ways of Cutting 切法	74
3.2	Ways of Cooking 烹饪的方法	75
3.3	Making Curry Rice 制作咖喱饭	76
3.4	Making Miso Soup 做味噌汤	77
3.5	Making a Salad 做沙拉	81
3.6	Eating in a Fast Food Restaurant 吃快餐	83
3.7	Dining Out 外出用餐	87
3.8	Going to a Café 去咖啡厅	91
3.9	Going to a Sushi Train Restaurant 去吃回转寿司	93
3.10	Fixing Some Instant Noodles 煮泡面	98



Unit 4 工作和购物 101

4.1	Working 工作	102
4.2	Shopping in a Supermarket 超市购物	108
4.3	Buying Clothes 买衣服	113

- 4.4 Withdrawing Money 取款 117
- 4.5 Going to a Convenience Store
去便利店 119



Unit 5 游玩娱乐 121

- 5.1 Visiting Friends 探访朋友 122
- 5.2 Watching a Comedy Show
看喜剧表演 126
- 5.3 Going to a Cinema 去电影院 128
- 5.4 Traveling 旅行 131
- 5.5 Going to a Beach 去海边 135
- 5.6 Joining a Summer Festival
参加夏日节庆 137
- 5.7 Going Out to Sing Karaoke
去唱卡拉 OK 139
- 5.8 Going to a Bar 去酒吧 141
- 5.9 Going to an Art Gallery 去美术馆 143
- 5.10 Painting Pictures 绘画 145
- 5.11 Going to a Music Concert
去听演唱会 147
- 5.12 Having a Merry Christmas
过快乐的圣诞节 149



Unit 6 运动和生病 153

- 6.1 Playing Basketball 打篮球 154
- 6.2 Swimming in a Pool 在游泳池游泳 156

6.3	Playing Baseball 打棒球	158
6.4	Going to a Gym 上健身房	164
6.5	Surfing 冲浪	166
6.6	Getting Injured 受伤	168
6.7	Catching a Cold 感冒	170
6.8	Going to a Dentist 看牙医	172
6.9	Going by Ambulance to a Hospital 被救护车送到医院	174



Unit 7 休闲消遣 177

7.1	Sitting With Your Legs Under a Kotatsu 窝暖炉桌	178
7.2	Reading a Book 看书	180
7.3	Reading a Magazine 看杂志	182
7.4	Writing a Letter 写信	185
7.5	Sending a Package 寄包裹	187
7.6	Watching TV 看电视	189
7.7	Listening to Music 听音乐	191
7.8	Listening to Your MP4 听 MP4	192
7.9	Brewing a Perfect Pot of Tea 泡一壶好茶	193



Unit 8 美容美发 197

8.1	Skin Care 护肤	198
8.2	Makeup 化妆	199

- | | | |
|-----|----------------|-----|
| 8.3 | Mousse 摩丝 | 203 |
| 8.4 | Hair Salons 发廊 | 205 |
| 8.5 | Saunas 桑拿 | 207 |



Unit 9 做家务 209

- | | | |
|-----|--|-----|
| 9.1 | Doing Our Laundry 洗衣服 | 210 |
| 9.2 | Storing Our Clothes and Quilts
收衣服和棉被 | 216 |
| 9.3 | Cleaning the Dining Table
收拾餐桌 | 218 |
| 9.4 | Tidying Up the Room 打扫房间 | 220 |



Unit 10 其他 223

- | | | |
|------|-----------------------------------|-----|
| 10.1 | Using a Computer 使用电脑 | 224 |
| 10.2 | Making a Phone Call 打电话 | 226 |
| 10.3 | Using a Cellphone 打手机 | 228 |
| 10.4 | Making Facial Expressions 表情 | 232 |
| 10.5 | Forecasting the Weather
天气预报 | 235 |
| 10.6 | Sowing Seeds 播种 | 237 |
| 10.7 | Looking Back on My Life
回顾我的一生 | 239 |

PART 1





前言

学习英文最难掌握的地方就在于一个英文单词有很多不同的解释，而需要与不同的中文词汇相对应。例如 **wear** 可以用来修饰裤子、戒指和香水等，写成：

- ❖ **wear** a pair of pants 穿裤子
- ❖ **wear** a ring 戴戒指
- ❖ **wear** perfume 擦香水

因此，许多人往往会搞混了中英文的用法。其实有些英文单词我们早就学会了，只是不知道原来可以这样用。英文就是这么简单，在学习的过程中，只要多练习，一定会发现，学英文原来这么轻松！

本书的目的，就是要帮助读者正确地使用英文，并且奠定良好的英文基础。书中所挑选出来的动词，都是每个人每天一定会做的动作，也是不能不知道的生活化动词。举凡早上起床，到晚上睡觉，或是吃喝玩乐，都是日常生活中最常见的动作。

描述一个动作的时候，动词就是关键。学英文的过程中，学会了动词就等于学会了表达的关键词。只要把动词学好，用英文沟通的时候就不必再比手画脚。

另外，由本书另一位作者山崎真理精心手工绘制活泼可爱的插图，不仅能让读者一目了然，同时还能增加学习时的娱乐性，这就是所谓的“学习也是一种娱乐”！



Lesson 1 动词简介



1 何谓动词 (Verb) ?

1. 用来表示**动作**、**存在**或**状态者**，称为动词。
2. 动词的时态变化主要有三态：**现在时**、**过去时**、**完成时**，三态的变化又可分为**规则**与**不规则**的变化。
3. 动词的变化须配合主语的人称和数目。



2 动词的时态变化



现在时

❖ Susan **speaks** English fluently.

苏珊英文说得很流利。

⇒ 主语为第三人称单数，动词加 s。



过去时

❖ Josh and Mary **were** my neighbors.

乔希和玛丽曾是我的邻居。

⇒ 动词根据主语用复数 were 而非 was。



完成时

❖ We **have lived** here for four years.

我们已经住在这里四年了。

⇒ 动词根据主语用复数 have 而非 has。



3 动词的种类



(1) **连缀动词**：后面常接**形容词**来作主词补语，常见的连缀动词依字义可分为：

◆ seem 显得	◆ appear 似乎	◆ look 看来像
◆ remain 保持	◆ stay 维持	◆ keep 保持……状态
◆ continue 持续		
◆ run 变得	◆ turn 使成为	◆ fall 变成
◆ become 成为	◆ get 变成	◆ grow 渐渐变得
◆ go 变为		

❖ Amy **looks** very sad. 艾米看起来非常伤心。

❖ Jerry always **remains** silent in class. 杰瑞上课时总是保持沉默。

❖ The sky **becomes** cloudy. 天空变得阴阴的。



(2) 感官动词

① 用来表达感觉的动词，后面常接**形容词**作主词补语，如：

◆ feel 觉得	◆ look 看起来	◆ sound 听起来
◆ taste 尝起来	◆ smell 闻起来	

❖ The idea **sounds** crazy. 这个想法听起来很疯狂。

② 有些感官动词后若接另外的动词，则需依主动或被动决定承接**原形动词**或**动名词**，如：

◆ see 看到	◆ hear 听到
----------	-----------

❖ I **saw** many birds flying. 我看到很多鸟儿在飞翔。



(3) **来往动词及站坐动词**：是及物动词，也可作连缀动词，后面接**形容词**来作主词补语，如：

◆ come 来	◆ lie 躺	◆ go 去	◆ fall 跌落
----------	---------	--------	-----------

❖ Their dream **came** true at last. 他们的梦想终于实现了。

❖ Eric **went** mad after his wife died. 老婆死后，埃里克就疯了。



(4) 使役动词

- ◆ let 让
- ◆ have 使
- ◆ make 使
- ◆ get 使

- ❖ My father **had** me wash the car. 我爸爸要我洗车。
- ❖ I **got** the mechanic to repair my car. 我请师傅修理车子。
- ❖ I **had** my car repaired. 我请人修理车子。
- ❖ Roy's teacher **made** him redo his homework.
罗伊的老师要求他重写作业。



(5) 不定词 (to + 原形动词) 与动名词 (V-ing)

① 在基本句型中，一个句子皆只有一个动词，若有两个以上的动词时，则
要使用不定词 (to + 原形动词) 或动名词 (V-ing)。

- ❖ We decided **to study** harder. 我们决定更努力读书。
⇒ 使用不定词 “to + 原形动词”
- ❖ We enjoy **learning** English. 我们很喜欢学英文。
⇒ 使用动名词 “V-ing”

② 某些动词后习惯使用不定词，如：

- ◆ hope 希望
- ◆ desire 想要
- ◆ expect 预期
- ◆ want 要
- ◆ decide 决定
- ◆ wish 希望
- ◆ prepare 准备
- ◆ help 帮助

- ❖ Brian wants **to play** baseball. 布赖恩想要打棒球。
- ❖ He expects **to pass** the college entrance exam.
他期望通过大学入学考试。

③ 有些动词后面使用**不定词**或**动名词**皆可，如：

- | | | |
|------------|------------|-------------|
| ◆ like 喜欢 | ◆ begin 开始 | ◆ love 爱 |
| ◆ start 开始 | ◆ hate 恨 | ◆ decide 决定 |
| ◆ try 尝试 | ◆ mean 意图 | |

❖ 保罗喜欢打篮球。

⇒ Paul likes **to play** basketball.

⇒ Paul likes **playing** basketball.

④ 有些动词后不能接不定词，而必须要接**动名词**或**名词**，如：

- | | | |
|---------------|-----------------|--------------|
| ◆ avoid 避免 | ◆ keep 继续 | ◆ admit 承认 |
| ◆ imagine 想象 | ◆ appreciate 感谢 | ◆ mind 介意 |
| ◆ consider 考虑 | ◆ miss 错过 | ◆ deny 否认 |
| ◆ practise 练习 | ◆ enjoy 喜爱 | ◆ quit 放弃 |
| ◆ finish 完成 | ◆ suggest 建议 | ◆ give up 放弃 |

❖ David enjoys **listening** to classical music. 大卫喜爱听古典音乐。

❖ Nancy denies **having cheated** on the exam. 南希否认考试作弊。

❖ We practice **speaking** in English as much as possible.

我们尽量多练习说英文。

⑤ 某些动词虽然后面均可接不定词或动名词，却表示**不同意义**。一般来说，**不定词**表示动作**尚未发生**，**动名词**则表示动作**已经发生**。

❖ **remember** 记得

◆ I will **remember to buy** that cookbook. 我会记得去买那本菜谱。

⇒ “remember to do sth”，使用不定词，表示要做的事尚未发生，指“会记得将要去做某事”。

◆ I **remember buying** that cookbook. 我记得已经买了那本菜谱了。

⇒ “remember doing something”，使用动名词，表示要做的事已发生，指“记得已经做了某事”。



❖ **forget** 忘记

- ◆ I **forgot to buy** the newspaper. 我忘记去买报纸了。
⇒ 使用不定词，表示事情还没有做，忘记做了，需要去做。
- ◆ I **forgot buying** the newspaper. 我忘记已经买了报纸了。
⇒ 使用动名词，表示事情已经做过，却忘记自己已经做过了。

❖ **stop** 停止

- ◆ I **stopped to answer** the telephone. 我停下来去接电话。
⇒ 使用不定词“stop to do something”，表示停下手边的事去做某事。
- ◆ When the telephone rang, I **stopped writing**.
当电话响起时，我就停止写字。
⇒ 使用动名词“stop doing something”，表示停止做某事。

❖ **go on** 继续

- ◆ We discussed the plan, and then we **went on to discuss** the budget.
我们先讨论了这个计划，然后继续讨论预算。
⇒ 使用不定词“go on to do something”，表示完成某事后，接着进行另一件事，一件尚未进行过的事。
- ◆ We **went on discussing** the plan. 我们继续讨论这个计划。
⇒ 使用动名词“go on doing something”，表示继续进行已在进行的某事。

- ⑥ “try to do something” 表示“努力尝试去做某事”。
“try doing something” 表示“努力尝试去做某事”，但也表示“尝试做某事，看看会有什么结果”。

- ❖ I **tried to reach** her, but I failed. 我试着联系她，但是联系不上。
⇒ 使用不定词“try to do something”，表示“努力尝试”做某事。
- ❖ Why not **try writing** her an email? 何不试着写电子邮件给她呢？
⇒ 使用动名词“try doing something”，表示“尝试”做某事，看看会有什么结果。



(6) 情态助动词

① 情态动词 / 情态助动词是用于原形动词之前，表达“能力、可能性、许可、未来、必要、意图”等意义的动词，常见的情态助动词如：

- | | | |
|------------|---------|----------|
| ◆ can | ◆ could | ◆ may |
| ◆ might | ◆ will | ◆ must |
| ◆ ought to | ◆ shall | ◆ should |
| ◆ will | ◆ would | |

② 助动词用于原形动词之前，用来表示动词的时态，构成疑问句、否定句、被动式。常见的助动词如：

- ◆ do (do, does, did)
- ◆ have (have, has, had, have been, has been, had been)
- ◆ be (am, is, are, was, were, been, being)

③ 有些情态助动词的过去式，除了表达发生在过去的事以外，也用于现在时或将来时中，表示“客气语气”，或“可能性比较小一点”。

❖ I **can** speak French. 我会说法文。

❖ I **should** go home. 我该回家了。

⇒ 表示客气语气。

❖ I **might** go to Berlin next year. 我明年可能会去柏林。

⇒ 表示可能性比较小一点。



(7) 动词短语

① 常见的动词短语

- | | | |
|---------------|--------------|-----------------|
| ◆ call on 拜访 | ◆ turn on 打开 | ◆ clean up 打扫 |
| ◆ turn off 关掉 | ◆ get on 上车 | ◆ figure out 想出 |
| ◆ get off 下车 | ◆ put on 穿上 | ◆ take off 脱下 |

