

实用炒股软件详解
用工具提升盈利率

品质
优选

炒股畅销品牌

刘海燕 编著

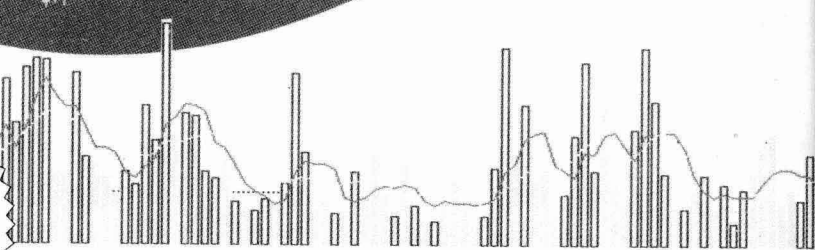
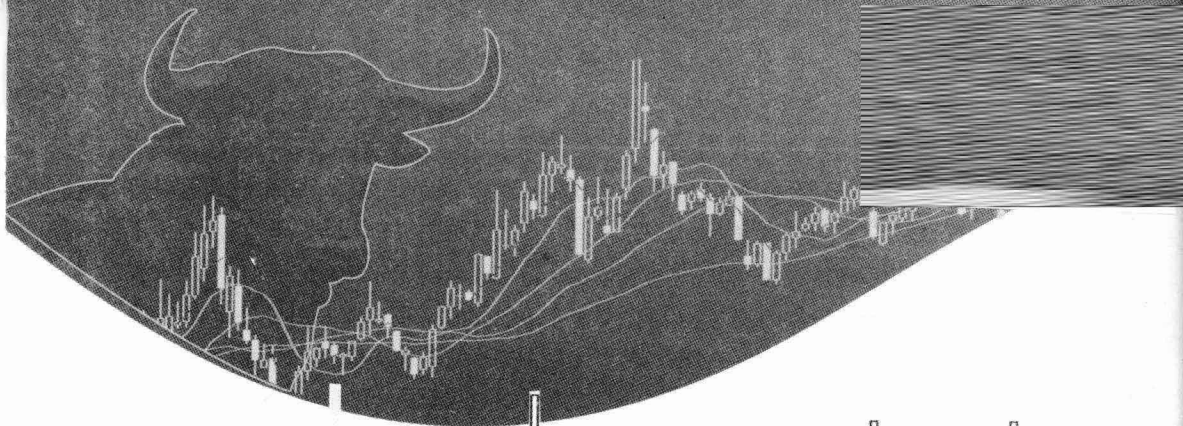
中国股市 操作宝典 2

(软件篇)

——股市交软件详详软件详解

从实战的角度剖析炒股软件的应用
知识、技术与软件操作的全面结合
巧用手机工具，助您事半功倍、畅游股市
通过网络炒港股、期货、基金、外汇，拓展渠道来致富

中国铁道出版社
CHINA RAILWAY PUBLISHING HOUSE



刘海燕 编著

中国股市 操作宝典 2

(软件篇)

——股市交易与分析软件详解

中国铁道出版社
CHINA RAILWAY PUBLISHING HOUSE

内 容 简 介

本书通俗易懂,采用以图析文的方式全面地讲解了投资者利用炒股软件进行股票交易时,需要了解和掌握的基本知识和操作技能。其主要内容包括:网上炒股必备知识、大智慧软件概述、大智慧软件多行情看盘、利用K线图分析个股行情、利用大智慧软件分析和交易股票、其他常用炒股软件简介、利用软件实现港股的网上分析与交易、利用外汇通软件查看和分析外汇行情、利用数米基金宝软件分析基金行情、使用网络查看美股行情、通过网络或软件进行期货的分析与交易、手机炒股和网上炒股疑难解答等,通过这些内容的讲解可以让投资者在短时间内系统地学习到网上炒股的各方面知识,从而达到快速投身股市赚钱的目的。

本书适合准备进行网上炒股或刚入股市的股民、股票投资爱好者,也可以作为大中院校或企业学习网上炒股软件的教材,对有经验的股民也有一定的参考价值。

图书在版编目(CIP)数据

中国股市操作宝典. 2, 软件篇: 股市交易与分析软件详解 / 刘海燕编著. --北京: 中国铁道出版社, 2010. 12

ISBN 978-7-113-11808-2

I. ①中… II. ①刘… III. ①股票—证券投资—基本知识—中国②股票—证券交易—应用软件—基本知识
IV. ①F832. 51

中国版本图书馆CIP数据核字(2010)第157074号

书 名: 中国股市操作宝典2(软件篇)——股市交易与分析软件详解
作 者: 刘海燕 编著

责任编辑: 苏 茜 王承慧

读者热线电话: 400-668-0820

封面设计: 张 丽

封面制作: 白 雪

责任印制: 李 佳

出版发行: 中国铁道出版社(北京市宣武区右安门西街8号 邮政编码: 100054)

印 刷: 北京鑫正大印刷有限公司

版 次: 2010年12月第1版

2010年12月第1次印刷

开 本: 700mm×1000mm 1/16

印张: 17.5 字数: 346千

印 数: 6 000册

书 号: ISBN 978-7-113-11808-2

定 价: 32.00元

版权所有 侵权必究

凡购买铁道版图书,如有印制质量问题,请与本社计算机图书批销部联系调换。



当股票投资已经成为多数人投资理财的首选项目时，投资者就应该采取更为先进的投资方式，才能在股票市场中获得比别人更为丰厚的回报，而网上炒股则成为股票投资的新宠。

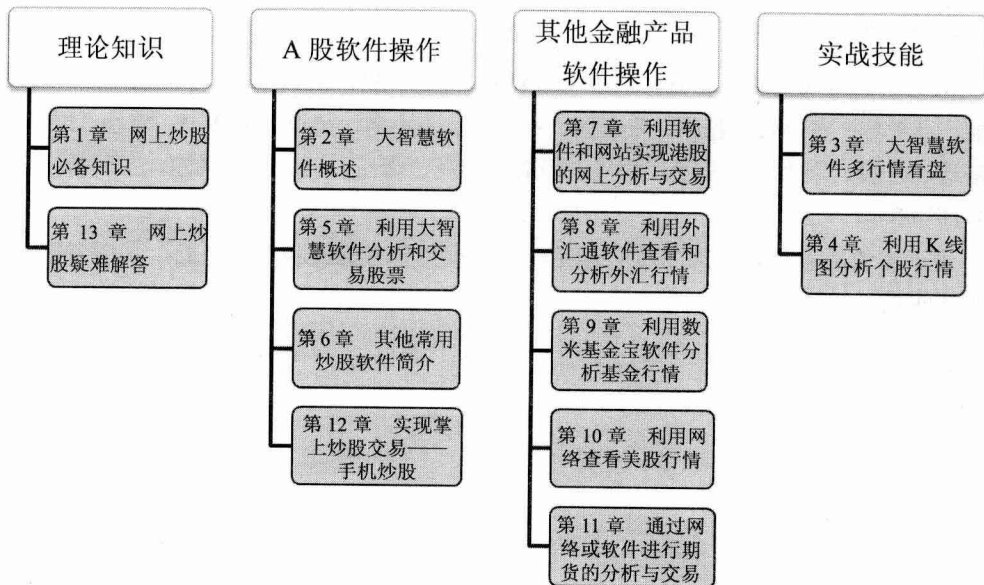
网络技术日新月异，传统炒股在方式上产生了重大的改革，投资者再也不用花费大量的时间奔波于交易所和银行之间，也不用穿梭在交易所密密麻麻的人群中，只需一台联网的电脑、一款股票行情分析与交易软件，在任何地方都能轻松完成股票的交易。

网上炒股具有众多的优势和特点，投资者通过网上炒股可以更快捷地获取更多的信息，甚至可以获得专业级的行情分析和投资向导，让个体投资者炒股更具科学性，将传统的追涨杀跌、盲目投资变为理性投资，在降低投资风险的同时提高投资的收益率。

当然，在进行网上炒股之前，投资者必须掌握网上炒股必要的知识与技能。为此我们特别推出了这本简单易学、方便实用的《中国股市操作宝典2（软件篇）——股市交易与分析软件详解》。本书不仅内容翔实，而且操作技能与实战演练完美结合，能够真正让您学到并掌握网上炒股的各项理论和软件知识。另外，本书还介绍了投资外汇、期货、基金等所需的交易与分析软件的使用方法，让您在众多的股票投资者中脱颖而出，成为股市中的吸金王。

本书内容

本书共13章，主要从理论知识、A股软件操作、其他金融产品软件操作和实战技能这四个方而全方位地进行讲解，其具体内容如下图所示。





其中，“理论知识”主要是对网上炒股的相关知识进行介绍；“A 股软件操作”主要是介绍利用大智慧等软件以及智能手机实现 A 股网上交易的基本方法；“其他金融产品软件操作”主要介绍利用行情软件和网络资源实现港股、美股、基金、期货和外汇网上交易的基本方法；“实战技能”主要是通过实战演练来介绍各种技术指标的运用方法。

本书特性

科学性：本书将股市交易所必备的知识、技能与软件使用有机结合，用由浅入深、循序渐进的方式进行科学的讲解，使投资者在学习理论知识的同时掌握必要的操作技能，达到学以致用目的。

可读性：本书将理论知识用大量的图示进行讲解，一改传统书籍中只采用文字描述的较为枯燥的写作方式，这样使整个版式生动活泼，易于读者阅读。

实用性：本书不仅讲解了 A 股网上交易的技能，还介绍了港股、美股、期货、基金、外汇网上交易的技能，并结合现在的通信技术，讲解了手机炒股，通过实例阐述复杂的技术指标，实用性强。

读者对象

本书适合准备进行网上炒股或刚入股市的股民、股票投资爱好者使用，也可以作为大中专院校或者企业学习网上炒股软件的教材，对有经验的股民也有一定的参考价值。

创作队伍

本书由刘海燕编著，其他参与本书资料整理的人员有刘畅、杨小丽、刘益杰、邹杨、曾丽、邱银春、黄小红、祝彬、张秋阳、肖华磊、王小芳、司鬼、黄德平、陈香、许小平、董洁瑜、任波、刘霞、任莹莹、薛丹、杨凯、程泽、廖昂、王朋、范兴建、王颖等，全书由余洋审校。

由于编者经验有限，加之时间仓促，书中难免会有疏漏和不足之处，恳请专家和读者不吝赐教。

编者
2010年5月

目 录

第 1 章 网上炒股必备知识1	2.3 大智慧软件的基本操作 30
1.1 股票的基本知识.....2	2.3.1 退出与隐藏窗口..... 30
1.1.1 股票概念、特征与分类.....2	2.3.2 大智慧软件的视图设置..... 31
1.1.2 股票指数的意义与分类.....4	第 3 章 大智慧软件多行情看盘 35
1.1.3 股票市场.....6	3.1 选择市场并查看行情..... 36
1.2 股票交易的一般流程.....7	3.1.1 选择市场和股票..... 36
1.2.1 开立股票账户.....7	3.1.2 添加自选股..... 38
1.2.2 委托股票买卖.....9	3.1.3 查看分价表..... 40
1.2.3 成交.....10	3.2 查看 Level-2 动态行情..... 41
1.3 炒股的新趋势——网上炒股.....12	3.2.1 查看十档买卖等候信息..... 41
1.3.1 网上炒股及其特征.....12	3.2.2 查看逐笔成交和分时成交信息..... 42
1.3.2 网上炒股与传统炒股的对比.....13	3.2.3 盘口矩阵与队列矩阵..... 44
1.3.3 利用网络获取股票信息的方法.....14	3.2.4 实时监控主力资金流向..... 48
1.3.4 网上炒股的一般流程.....19	3.3 龙虎看盘..... 53
1.4 认识炒股软件的分析方式.....21	3.3.1 逐单龙虎看盘和逐笔龙虎看盘..... 53
1.4.1 认识 K 线图.....21	3.3.2 成交统计..... 55
1.4.2 常见的技术分析.....22	3.4 DDE 决策系统..... 56
第 2 章 大智慧软件概述25	3.4.1 DDX 数据指标的使用..... 57
2.1 大智慧软件的登录.....26	3.4.2 DDY 数据指标的使用..... 58
2.2 大智慧软件的界面介绍.....27	3.4.3 DDZ 数据指标的使用..... 59
2.2.1 菜单栏.....28	3.4.4 利用 DDE 决策选择短线强势股..... 59
2.2.2 窗口区.....28	第 4 章 利用 K 线图分析个股行情 61
2.2.3 辅助显示区.....29	4.1 见底信号的 K 线图..... 62
2.2.4 状态栏.....29	4.1.1 早晨之星和早晨十字星..... 62
	4.1.2 好友反攻..... 64



4.1.3	曙光初现和旭日东升.....	64	4.6.1	显示符合条件的五彩K线.....	98
4.1.4	倒锤头线、锤头线和同底线.....	66	4.6.2	以用五彩K线选股.....	99
4.1.5	塔形底和圆形底.....	68	第5章 利用大智慧软件分析和交易股票		100
4.1.6	冉冉上升形.....	70	5.1 大智慧软件强大的分析功能		101
4.2	见顶信号的K线图.....	70	5.1.1	时空隧道.....	101
4.2.1	乌云盖顶.....	71	5.1.2	预测分析.....	104
4.2.2	淡友反攻、黄昏之星和黄昏十字星.....	72	5.1.3	板块对比分析.....	106
4.2.3	三个黑小卒和黑三鸦.....	74	5.1.4	移动成本分布.....	109
4.2.4	双飞乌鸦和两黑夹红.....	75	5.1.5	联动分析.....	114
4.2.5	下降覆盖线.....	77	5.1.6	定位分析.....	115
4.3	上涨K线图形态.....	78	5.1.7	阶段统计排序.....	118
4.3.1	多方尖兵.....	78	5.2 大智慧软件的智能交易功能		119
4.3.2	两红夹一黑.....	79	5.2.1	委托设置.....	119
4.3.3	上涨两颗星.....	80	5.2.2	设置个股预警.....	121
4.3.4	上升三部曲.....	81	第6章 其他常用炒股软件简介		123
4.3.5	高位并排阳线和跳空上扬形.....	82	6.1 同花顺软件概述		124
4.4	下跌K线图形态.....	84	6.1.1	标题栏.....	124
4.4.1	徐徐下降形和绵绵阴跌形.....	84	6.1.2	工具栏.....	127
4.4.2	下跌不止形和下跌抵抗形.....	86	6.1.3	主窗口.....	129
4.4.3	高开出逃形.....	88	6.1.4	指数条和信息栏.....	129
4.4.4	下跌三颗星和倒三阳.....	89	6.2 同花顺的十大特色功能		132
4.4.5	空方尖兵.....	91	6.2.1	超级盘口.....	132
4.5	其他特殊的K线图形态.....	92	6.2.2	叠加功能.....	133
4.5.1	穿头破脚.....	92	6.2.3	强大的技术分析功能.....	134
4.5.2	尽头线.....	93	6.2.4	历史回忆与未来预演功能.....	134
4.5.3	一字形、T字形和倒T字形.....	94	6.2.5	评星评级功能.....	135
4.5.4	搓揉线.....	96	6.2.6	星空图.....	136
4.6	利用大智慧的五彩K线功能选择需要的股票.....	97	6.2.7	鹰眼盯盘.....	137



6.2.8 优选交易系统.....	138	7.2.4 全球指数.....	162
6.2.9 四度空间.....	138	7.3 分析港股走势.....	163
6.2.10 短线精灵.....	139	7.3.1 查看港市净率和市盈率排行....	163
6.3 通达信软件概述.....	139	7.3.2 技术指标排序.....	164
6.3.1 通达信软件工作界面介绍.....	139	7.3.3 港股阶段统计.....	165
6.3.2 通达信软件功能特征.....	140	7.3.4 AH 比价分析.....	165
6.4 利用通达信软件分析股票.....	144	7.3.5 K 线分析.....	166
6.4.1 利用 ETF 分析.....	144	7.3.6 查看分时走势.....	166
6.4.2 利用江恩正方进行分析.....	145	7.3.7 港股大利市.....	167
6.4.3 利用预警系统进行分析.....	146	7.4 通过阿思达克财经网了解实时	
6.5 钱龙软件概述.....	147	港股行情.....	167
6.5.1 钱龙软件的界面介绍.....	147	7.4.1 实时行情查询.....	168
6.5.2 钱龙软件的功能特征.....	148	7.4.2 实时图表查询.....	168
6.6 钱龙软件的智能交易功能.....	150	7.4.3 活跃港股查询.....	169
6.6.1 使用条件管理器.....	150	7.4.4 使用阿思达克行情分析系统分析	
6.6.2 进入国泰君安交易系统.....	154	港股.....	169
6.6.3 委托设置.....	154	7.5 使用港股快车交易平台模拟	
第 7 章 利用软件和网站实现港股的		交易.....	174
网上分析与交易.....	157	第 8 章 利用外汇通软件查看和	
7.1 通过大智慧软件查看港股资讯....	158	分析外汇行情.....	176
7.1.1 香港新闻.....	158	8.1 通过网络获取外汇资讯.....	177
7.1.2 港市点评.....	159	8.2 外汇通软件简介.....	179
7.1.3 公司大事.....	159	8.3 利用外汇通软件查看行情报价....	180
7.1.4 涡轮资讯.....	160	8.4 利用外汇通软件分析外汇走势....	182
7.2 查看港股行情报价.....	160	8.4.1 查看外汇分时走势.....	182
7.2.1 港股主板.....	160	8.4.2 对外汇进行 K 线分析.....	184
7.2.2 香港指数.....	161	8.4.3 其他常用的技术分析指标.....	184
7.2.3 涡轮.....	162	8.5 通过网络平台交易外汇.....	188



第9章 利用数米基金宝软件分析

基金行情 190

9.1 利用数米基金宝软件查看基金行情 191

9.1.1 数米基金宝软件的工作界面 191

9.1.2 利用数米基金宝软件查看基金净值 192

9.1.3 查看净值走势 195

9.1.4 查看基金估算净值 198

9.1.5 基金叠加 199

9.2 我的基金 200

9.2.1 添加开放式基金 201

9.2.2 查看收益统计 202

9.2.3 管理账本 203

9.3 通过网站获取基金行情 203

第10章 利用网络查看美股行情 205

10.1 美股交易的基本常识 206

10.1.1 认识美股 206

10.1.2 美股交易的特征 206

10.1.3 我国投资者实现美股交易的条件 207

10.1.4 美股交易的一般流程 209

10.2 利用网络资源获取美股行情 211

10.2.1 美股知识学习网站 212

10.2.2 行情分析网站 213

10.3 美股网上交易的注意事项 216

10.3.1 检验券商的身份 216

10.3.2 购买账户保险 217

10.3.3 通过专业的境内机构投资美股 218

第11章 通过网络或软件进行期货

的分析与交易 219

11.1 利用网络获取期货资讯 220

11.2 利用文华财经软件实现期货的

分析与交易 221

11.2.1 通过软件查看期货报价 222

11.2.2 查看期货合约行情 223

11.2.3 利用各项指标对期货进行技术分析 224

11.2.4 利用不同图表分析期货走势 226

11.3 通过文华期货进行模拟交易 228

第12章 实现掌上炒股交易

——手机炒股 232

12.1 下载和安装炒股软件并登录 233

12.1.1 手机炒股软件简介 233

12.1.2 手机炒股软件的下载及安装 233

12.1.3 登录软件并设置自选股 234

12.2 利用同花顺手机炒股软件查看

行情 237

12.2.1 查看大盘分时走势和报价 237

12.2.2 查看个股分时走势和报价 239

12.2.3 查看个股明细 239

12.2.4 大盘K线分析 240

12.2.5 个股K线分析 241

12.3 Level-2 动态行情分析 242

12.3.1 查看大单资金流入排名 243

12.3.2 板块涨幅分析 243

12.3.3 上证分时BBD和上证K线BBD 244



12.3.4 个股分时 Level-2 和个股 K 线 Level-2	244	13.1.1 设置合理的日期范围观察 K 线图 的变化	252
12.3.5 查看个股成交明细	245	13.1.2 结合大盘走势分析个股行情	253
12.4 通过手机委托交易	245	13.1.3 编辑公式来选择股票	254
12.4.1 进入交易系统	245	13.2 网上炒股的注意事项	256
12.4.2 委托交易	247	13.2.1 网上炒股存在的弊端	256
第 13 章 网上炒股疑难解答	251	13.2.2 如何提高网上炒股的安全性	256
13.1 利用软件选股有哪些技巧	252	附录 A 大智慧软件快捷键一览表	260
		附录 B 60 个常见炒股术语	264

第1章

网上炒股必备知识

随着Internet的发展，网上交易技术的应用进入了证券市场，网上炒股逐渐成为人们投资理财的新趋势。本章将介绍一些关于网上炒股必备的知识。



- ◇ 股票的特征与分类
- ◇ 股票指数的意义与分类
- ◇ 股票市场与证券交易所
- ◇ 利用网络获取信息的方式
- ◇ 认识K线图
- ◇ 常见的技术分析和图形分析



1.1 股票的基本知识

股票的基本知识，包括股票的概念、特征，股票的分类及意义等内容，下面将一一讲解。

1.1.1 股票概念、特征与分类

股票伴随着股份制公司的出现而出现，至今已有 400 年历史，那么股票到底是什么？它具有怎样的特征能让人们愿意主动承担风险并从中获取利益？

1. 股票的概念

股票是由国家有关部门核准、股份有限公司签发，在规范统一的证券市场中交易，且拥有实际票面意义的金融工具，它包括三个层面，如图 1-1 所示。

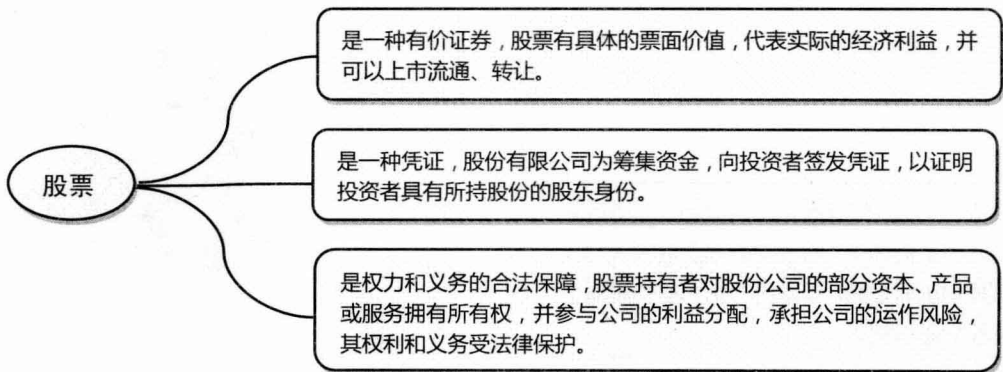


图 1-1 股票的三层含义

2. 股票的特征

股票作为一种有价证券，具有不可偿还性、收益性、波动性和风险性以及流通性等特征。

(1) 股票的不可偿还性

股票是一种长期投资，股票投资者一经向股份公司购买股票之后，便不能要求退股并返还资金。如果需要取回资金，可以将股票转让给第三方。股票的转让只代表持有该股票的股东身份的转移，而对股份公司的资本并没有直接的影响。



(2) 股票的收益性

作为一种有偿投资，股票持有者有权从股份公司获取投资回报，其收益的多少取决于投资者的成本、股份公司的盈利水平和盈利的分配政策。另外，投资者还可以通过转让股票并从中获取差价，以实现投资金额保值增长的方式来体现股票的收益性。

(3) 波动性和风险性

任何投资都存在着风险。股票作为在市场中流通的交易对象，与一般商品相似，股票的价格也是根据供求关系的变化而上下波动的，其供求关系受到市场行情、公司经营况、政策等因素的影响，如图 1-2 所示。股票投资的风险正是来源于股票价格的波动性，价格的波动性越大，投资风险性就越高。

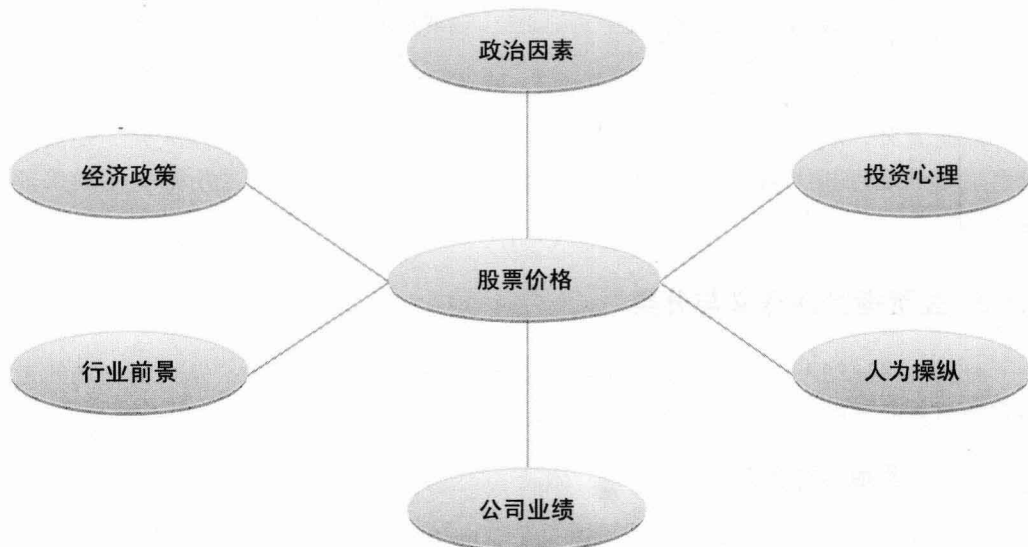


图 1-2 影响股票价格波动的因素

(4) 流通性

股票作为有价证券，可在市场上买卖、转让，也可继承、抵押，股票的流通性使股票价格在交易过程中发生变动，并带动投资者的资金流动，从而实现社会资源优化配置的效果。流通性越强的股票，交易的频率越高，收益就越乐观。



股票的权责性

股票的性质决定了股票具有权责性，持有股票的投资者享有股东的权利，可以参与股份公司的经营管理活动，当其股票的数量达到一定程度时，还可以参与股份公司的决策讨论。



3. 股票的分类

股票的种类很多,其分类的方法也是多种多样的,按照上市的地点,我国的股票主要可以分为 A 股、B 股和 H 股这三种类型,如表 1-1 所示。

表 1-1 股票的分类

A 股	A 股的正式名称为人民币普通股票,是以人民币计价,由我国境内股份公司发行,面对我国公民且在境内上市的股票
B 股	B 股的正式名称为人民币特种股票。它是以人民币标明面值、以外币认购和买卖、在我国境内证券交易所上市交易的股票
H 股	H 股又称国企股,是在内地注册、以港元计价、在香港发行并上市的境内企业股票

除此之外,我国上市公司的股票还有 N 股、S 股等的区分,这些区分主要依据股票上市的地点和所面向的投资者不同而定。一般而言,普通居民所购买的股票多为 A 股。

1.1.2 股票指数的意义与分类

股票价格波动不定,投资者往往需要了解多种股票的价格变化,从而对市场的走势有个整体的了解,股票指数正好满足这一需求。

1. 股票指数的意义

一些金融机构利用自己的业务知识和熟悉市场的优势,编制出股票指数,公开发布,作为股票市场价格变动的指标,用以反映市场上各种股票价格的总体水平及其变动情况。投资者可以参考该指标,决定投资的方向,检测投资的效果,如图 1-3 所示。

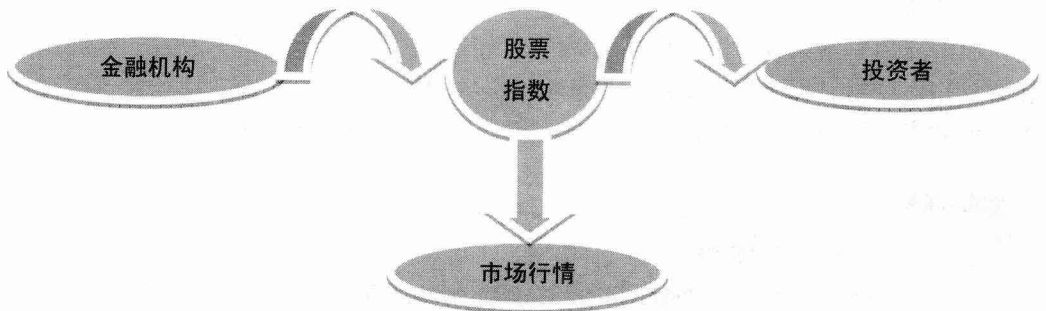


图 1-3 股票指数的意义



2. 股票指数的分类

世界上比较著名的股票指数有：道琼斯工业指数、日经指数、标准普尔指数、《金融时报》股票指数、香港恒生指数等。道琼斯工业指数如图 1-4 所示。

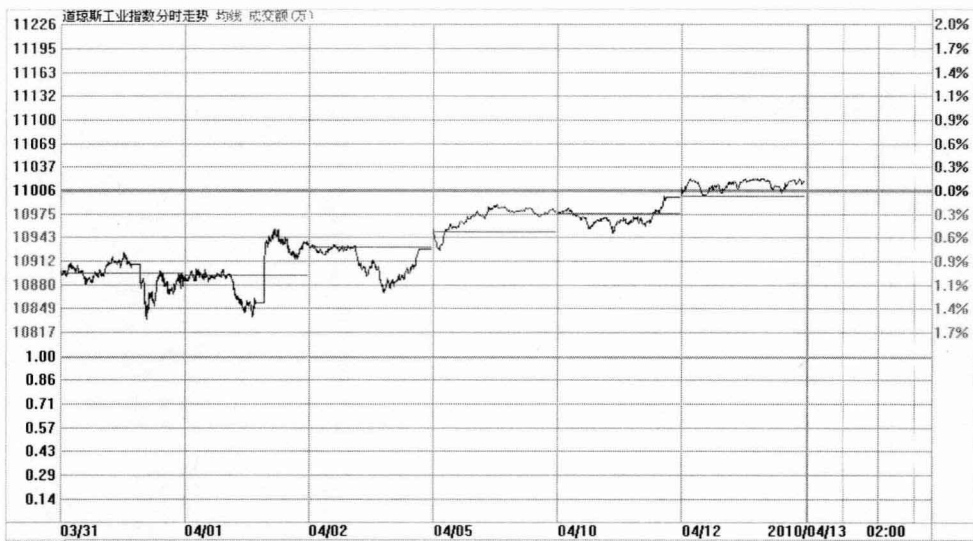


图 1-4 道琼斯工业指数

我国大陆的股票指数划分为上证指数和深证指数两大类，它们是我国股民和证券从业人员研判股票价格变化趋势必不可少的参考依据。

(1) 上证综合指数

上证综合指数是由上海证券交易所编制的股票指数。该股票指数的样本为在上海证券交易所挂牌上市的全部股票，以发行量为权重综合。其反映了上海证券交易所市场的总体走势。

(2) 深证综合指数

深证综合指数是由深圳证券交易所编制的股票指数，该股票指数的样本为在深圳证券交易所挂牌上市的全部股票，以发行量为权重进行加权综合，其反映了深证交易市场的总体走势。



沪深 300 指数

沪深 300 指数是由上海证券交易所和深圳证券交易所联合编制的，以上海和深圳市场中选取的 300 只 A 股作为样本，该样本覆盖了沪深市场六成左右的市值，反映了 A 股市场整体的走势，有利于投资者全面把握市场运行状况，为指数投资产品的创新和发展提供了基础条件。



1.1.3 股票市场

股票市场是股票发行和流通的场所，股票的买卖是通过股票市场来实现的，它一般可分为一级市场和二级市场，一级市场为股票的发行市场，二级市场为股票的交易市场。

1. 股票市场的性质

股票市场是已经发行的股票按时价进行转让、买卖和流通的市场，如图 1-5 所示。它包括发行市场和交易市场两部分。

股票发行市场是实现产生股票，并通过销售股票筹集资本的场所，该场所并没有固定场所，可以是投资银行、信托公司、证券公司等。它一般由股票发行者、股票承销商和股票投资者三部分组成。

股票交易市场又称二级市场，是建立在股票发行市场的基础上，将已经发行的股票按时价进行转让、买卖的场所。它主要由证券交易所和场外交易市场两部分组成，包括了股票发行之后的一切流通活动。




图 1-5 股票市场

2. 股票市场的职能

股票市场的职能是由发行市场和交易市场共同实现的，它集中体现了股票市场的性质和地位。在市场经济社会中，股票市场主要具有三个方面的职能，如图 1-6 所示。

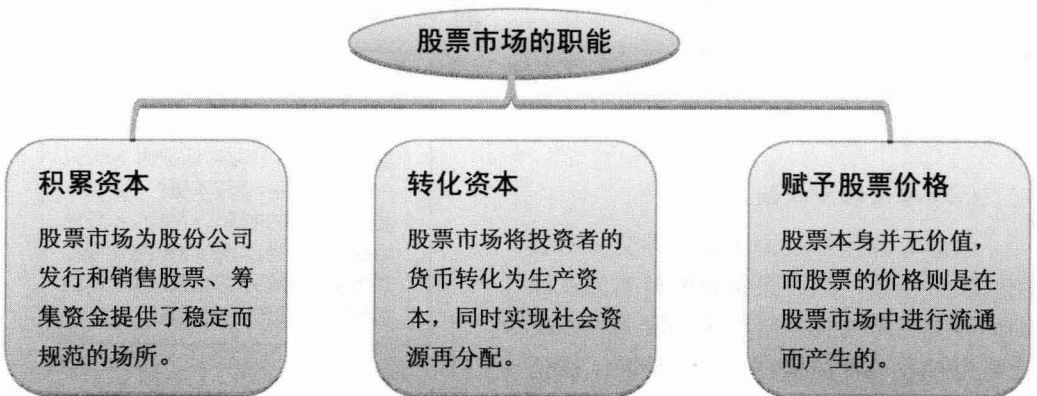


图 1-6 股票市场的职能



证券交易所

证券交易所是最常见的股票二级市场。它依据国家有关法律，经政府证券主管机关批准设立，是集中进行股票交易的有形场所。在我国有四个交易所：上海证券交易所、深圳交易所、香港交易所和台湾交易所。

1.2 股票交易的一般流程

股票交易的过程通常包括开立股票账户、委托股票买卖和成交。下面具体介绍股票交易流程中的具体操作。

1.2.1 开立股票账户

新股民要做的第一件事就是为自己开立一个股票账户，股票账户相当于“银行户头”，只有开立了股票账户才可进行证券买卖。

以 A 股交易为例，其开户流程如图 1-7 所示。

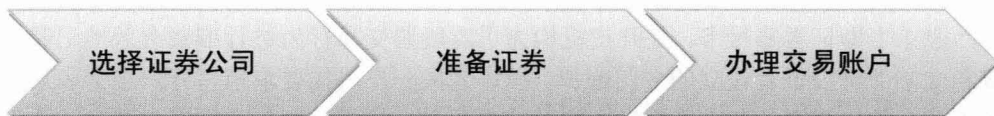


图 1-7 开立股票账户的流程

1. 选择证券公司

证券公司是专门从事证券交易的企业，要想买卖股票，首先要寻找一家信誉可靠、同时又能提供优良服务的证券公司作为经纪公司。

选择证券公司的时候要注意以下几点：

- 该证券公司的信誉是否可靠
- 该证券公司是否已经在证券交易所取得了合法席位
- 该公司的业务状况是否良好，工作人员的办事效率是否高
- 该公司的交易设施是否完备、先进
- 收费是否合理

在我国有很多信誉较好的证券公司，如表 1-2 所示的九个证券公司。