

经全国中小学教材审定委员会2002年初审通过

美术

MEI SHU

岭南美术出版社



2



蛙枕(陕西)

经全国中小学教材审定委员会 2002 年初审通过

美术

MEI SHU

义务教育课程标准实验教科书
小学美术第二册



广东省教学教材研究室 广东岭南美术出版社 编

岭南美术出版社

第一单元 海阔天空真奇妙

1. 漫游飞行世界····· 4

2. 海底世界多奇妙····· 6

第二单元 点线色，你我他

3. 五彩的泡泡····· 8

4. 七彩虹····· 9

5. 快乐的小鸟····· 10

6. 昆虫王国····· 12

7. 大鱼和小鱼····· 14

8. 小动物和妈妈····· 16

第三单元 奇怪的形状

9. 奇特的海螺····· 18

10. 美丽的海星····· 19

11. 神奇的大海怪····· 20

第四单元 迷人的色彩

12. 动物的花衣裳····· 22

13. 涂色游戏····· 24

14. 我在天上飞····· 26

第五单元 材料的幻想

15. 漂亮的花纹····· 28

16. 手套袜子的妙用····· 30

17. 有趣的鞋····· 32

18. 丑小鸭与白天鹅····· 34

19. 会伸缩的动物····· 36

20. 我们的动物乐园····· 38

目
录

2

美术学习成长记录卡

我学会了什么?

我喜欢什么?

我发现了什么?

我的小建议

我的小画册

我的好作业

“月亮”是你的学习目录!
“太阳”是你的成长记录!

我学会了什么?

我喜欢什么?

我发现了什么?

我的小建议

我的好作业

我不明白的地方

编

者

的

话

✦ 小朋友，请认真阅读、欣赏、评论每一页或每个跨页上的课文、图片，大胆、快乐地参与每一课的美术学习活动，你一定会成为“学会学习，学会做人，学会爱美，学会创造”的小主人!

✦ 每一课或每一个单元学习后，请你任选几个自己制作的“太阳”小卡片，每个卡片上写一句自己想说的话吧；学期结束时，看看你收获了多少个小太阳，自己做学习小结和成果展示，与同学、老师共享学习成长的收获与快乐吧!

1 漫游飞行世界


让我们来
实现
飞翔的梦想!



飞行器 达·芬奇（意大利）



小博士：
中国人很早就会制造木鸟，渴望飞行。





铜飞鹰（战国）



图腾柱“雷鸟”（美国）

找一找：

艺术家创造了哪些会飞的形象呢？

学生作品



说一说，做一做：

欣赏“飞行”的画面，说出自己的感受。

说出并画出自己飞行的梦想。

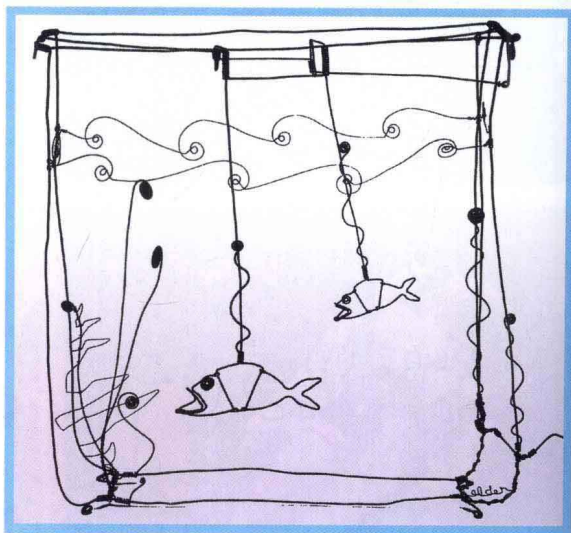

2 海底世界多奇妙

蓝蓝的大海多奇妙，潜入海底，寻找美丽的画面吧！

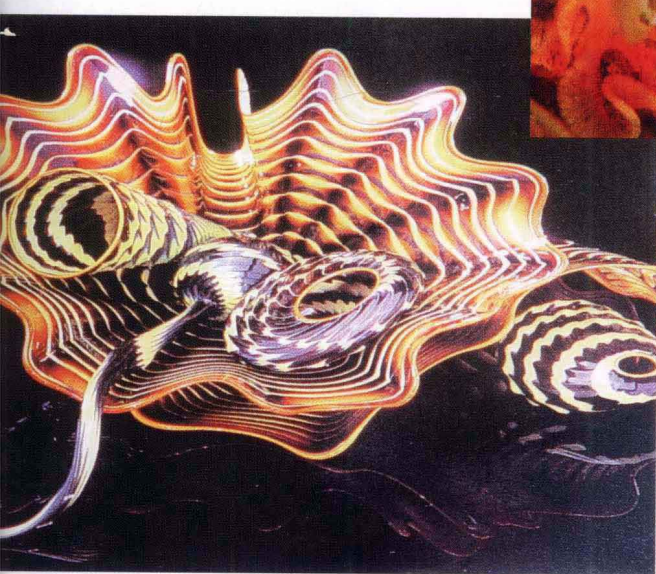




小博士：
海洋是生命的摇篮。

找一找：
海洋中有哪些奇妙的生物？



金鱼 考尔德（美国）



想一想：

美国艺术家戴·威利的玻璃艺术品(下图),是不是受到了海底珊瑚(右图)的启发?



说一说,做一做:

说出几种海洋生物的特点。

画出你想像中海洋生物的模样。

3 五彩的泡泡


五彩的泡泡飘呀飘，我们快乐地跳呀跳！



有同心圆的四角形 康定斯基（俄罗斯）



动手做：小组合作画一幅有趣的泡泡画。



1. 你先画 2. 我添画 3. 他再添画 4. 接力画成功了



学生作品



我学会了什么：


- ☀ 我能和大家一起完成五彩泡泡的接力画。
- ☀ 我能凭想像画一幅有趣的泡泡画。

4 七彩虹

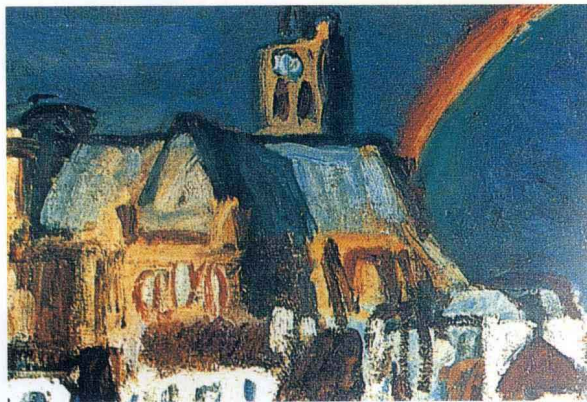
雨过天晴，一道彩虹架起了通天桥！

想一想：

彩虹的形状、色彩是怎样的？



折断的虹 画家作品




巴黎教堂（局部） 杜菲（法国）



小博士：

阳光穿过雨雾，就会出现彩虹。



学生作品



动手做：

画一画彩虹或你心中的彩虹故事。


5 快乐的小鸟


小鸟在蓝天上飞呀飞，在树丛中唱呀唱，多么可爱！



说一说：


小鸟有什么不同的形态和花纹。





学生作品

我这样画小鸟：



动手做：

画一群快乐的小鸟。



我学会了什么：



我能爱护小鸟，画出小鸟。



我画的小鸟有各种不同的形态和漂亮花纹。



6 昆虫王国





小小昆虫天上飞、草里钻、树上爬……真有趣。



说一说：


你熟悉的昆虫有什么特点？




小博士：

昆虫身上有天然保护色，花纹大致对称。





昆虫（局部） 齐白石



学生作品





动手做：

请你和大家一起画一群可爱的昆虫。



7 大鱼和小鱼

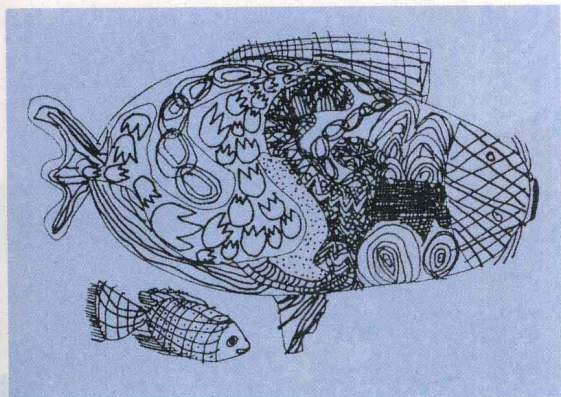

漂亮的鱼儿在水中游来游去，
多么快活！



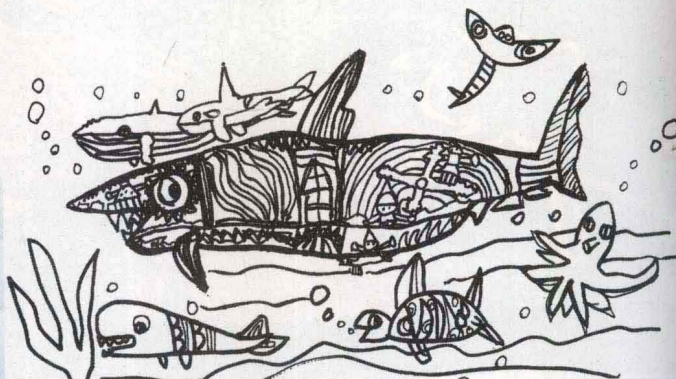
说一说：

你见过哪些形状、花纹不同的鱼？

几种构图：



学生作品






鲤鱼 潘常旺



动手做：

画出或剪出形状和大小都不同的鱼，为它们穿上漂亮的外衣。



我们的鱼儿回到了大海。

