



# 现代时尚 客厅背景墙

李小丽 / 主编

## 细解 背景墙 设计

例

300多个最新现代时尚的客厅背景墙设计案例

兼具设计效果与实景照片两个角度

涵盖设计手法、风格特点、色彩搭配、材料选用各个主要方面


轻松搞定家居中最为靓丽的一道风景



科学出版社



客厅背景  
现代时尚



现代时尚  
客厅背景

细解  
背景墙  
设计

1500  
例

李小丽 / 主编

现代时尚  
客厅背景墙

 科学出版社

## 内 容 简 介

随着居室设计理念的发展,越来越多的人开始重视背景墙的装饰功能。现代家居中背景墙已经不再是空间的配角,很多背景墙已然成为了居室中最突出的闪光点。本书汇集三百多个现代时尚风格的客厅背景墙设计案例,从设计手法、风格特点、色彩搭配以及材料选用等方面进行了详细的介绍。本书收录的设计案例均出自资深室内设计师之手,设计新颖、风格多样,更符合现代人的生活要求和审美情趣。本书从现代时尚风格客厅背景墙设计的基本手法讲起,循序渐进、按部就班、由浅入深,且在文中穿插实用的案例点评,让读者能在最短的时间内,轻松、有效地掌握背景墙设计的相关知识。本书对广大装修业主、室内设计师都有很好的参考价值。

---

### 图书在版编目(CIP)数据

细解背景墙设计 1300 例. 现代时尚客厅背景墙 / 李小丽  
主编. — 北京: 科学出版社, 2010  
ISBN 978-7-03-029584-2  
I. ①细… II. ①李… III. ①客厅—装饰墙—室内装  
饰—建筑设计—图集 IV. ①TU241-64  
中国版本图书馆 CIP 数据核字 (2010) 第 228085 号

---

责任编辑: 王海霞 温振宁 / 责任校对: 杨慧芳  
责任印刷: 新世纪书局

科学出版社出版

北京东黄城根北街 16 号  
邮政编码: 100717  
<http://www.sciencep.com>

中国科学出版集团新世纪书局策划  
北京市艺辉印刷有限公司  
中国科学出版集团新世纪书局发行 各地新华书店经销

\*

2011 年 1 月 第 一 版 开本: 20 开  
2011 年 1 月 第一次印刷 印张: 4  
印数: 1—5000 字数: 106 000

定价: 26.00 元

(如有印装质量问题, 我社负责调换)



在人们进行家庭装修时，最为重视的还是各空间中背景墙的装饰装修，每一个功能空间中背景墙的装修往往主导着整个空间的风格，特别是客厅背景墙，它还起着主导这个家居空间风格走向的作用，可见背景墙设计的成功与否是装修中十分关键的一环。

本套书从读者的实际需求出发，以家庭装修中常用的重点空间作为分类基准，分为《经济简约客厅背景墙》、《现代时尚客厅背景墙》、《餐厅·玄关背景墙》、《卧室·书房背景墙》四个分册。

本套书中图片新颖，信息量大，兼具了实用性和经济性。每个分册中都包含了设计篇和案例篇两个部分，使读者可以从不同的角度具有针对性地参考最为适合自己的方案。每张图片均从背景墙的色彩搭配、材料材质选择、造型设计等多方面进行全面的介绍。

本套书中案例主要来自北京、上海、福州、深圳等各大城市中广受欢迎的资深室内设计师和新锐室内设计师的最新设计作品，它们立足于现代人的审美观，注重时尚感和最新家庭装修的流行趋势，实用性强，是面向广大装饰装修行业的从业人员和准备进行家庭装修人群的指导用书，为您走向美好家居生活开辟一条便捷之路。



## PART 1 设计篇/1

电视背景墙的设计原则 .....	4
电视背景墙施工注意事项 .....	7
电视墙合理设计改变客厅进深 1 .....	12
电视墙合理设计改变客厅进深 2 .....	15
油漆选购指南 .....	20
瓷砖、石材选购指南 .....	23
板材选购指南 .....	28
墙面用漆计算方法 .....	31
乳胶漆墙面施工常见误区 1 .....	36
乳胶漆墙面施工常见误区 2 .....	39
乳胶漆墙面施工常见误区 3 .....	44

乳胶漆墙面施工常见误区 4 .....	47
---------------------	----

## PART 2 案例篇 /51

乳胶漆墙面施工常见误区 5 .....	54
乳胶漆墙面施工常见误区 6 .....	57
乳胶漆墙面施工常见误区 7 .....	62
乳胶漆墙面施工常见误区 8 .....	65
乳胶漆墙面施工常见误区 9 .....	70
大理石电视墙设计要点 1 .....	73
大理石电视墙设计要点 2 .....	76



# 设计篇


# 设计

Design chapter

## PART 1

客厅中的背景墙是最为重要的设计部分，客厅的装修效果很大程度上都要靠电视墙和沙发墙来体现。根据大部分人的需求来说，背景墙可分为经济现代型和简约时尚型两种。本章的主要内容的是现代时尚型背景墙的设计图片。

可以成为现代时尚型的风格非常多，现代风格、中式风格、美式乡村风格等，只要塑造出时尚感都可以称之为现代时尚背景墙。常用的材料包含玻璃、金属、木纹饰面板、壁纸等，最需要注意的是还是背景墙中的软装饰和相应家具的布置，如沙发背景墙中，沙发的款式和两侧边柜的形式也会影响背景墙的视觉效果。





#### 设计解析

图1 白色的烤漆玻璃与红色的图案搭配在一起，给人干净整洁的感觉，又不失现代感。

图4 方形黑色烤漆玻璃和白色石膏板错位组成的沙发背景墙错落有致，韵律感极强，给人简洁大方的感觉。沙发选用颜色与背景墙颜色一致，使整个空间更具整体感。








设计解析


图1 黄蓝两色几何图形构成的电视背景墙为客厅增添了活跃感,使空间显得更加时尚、更现代。



图3 浅色木纹构成了电视背景墙的主体,显得简洁大方;在整体造型的局部做了一些细节的变化,更加耐看,呈现出丰富的视觉效果。



## TIPS 电视背景墙的设计原则

首先应采用正对观看位置的墙面为电视背景墙。然后根据预装的电视大小来选择合适的观看距离，观看距离以电视屏幕对角线长度的3.5~4倍为宜；还有一种简便的测量方法，可以坐在沙发上，伸直手臂，如果手可以正好遮挡住电视屏幕就说明距离合适了。电视悬挂的高度，以与双眼持平（或略高）为合理。在悬挂等离子液晶电视、LED电视时，施工中一定要注意其坚固性和稳定性。





### 设计解析

图2 在单纯的平面造型上多了几条曲线形的灯带，让整个空间变得活跃起来，更增添了时尚感。

图3 大面积浅灰色木纹的电视背景墙采用了留取自然缝的方式来丰富整个墙面，并在局部粘贴了黑色镜面，使得整个墙面富有变化，整个空间更加稳重。





### 设计解析

图1 黑色烤漆玻璃加上灰色花卉图案的电视背景墙让空间更具现代感，使空间的主题更加明确。

图3 将电视背景和电视柜在造型上连接成为一个整体，这种做法别具一格。造型简洁、色彩对比强烈、材质搭配合理，让人感觉心情舒畅、温馨自然。





1



2

### 电视背景墙施工注意事项 TIPS

若选择壁挂电视，在背景墙施工时墙面要留有位置及足够的插座。结合客厅的宽度，不要把电视墙做的太厚，导致客厅狭小。沙发位置确定后再确定电视机的位置，然后由电视机的大小确定背景墙的造型。在进行电视墙的木工施工时，要注意不能把空调插座给封起来。

电视墙背景在施工的时候，应该把地砖的厚度、踢脚线的高度考虑进去，使各个造型协调，面板、石膏板的安装应该在地砖施工之后，以免受潮。



3



4



### 设计解析


图1 在不规则凹凸的石膏板造型上叠加一整块石材，并辅以暗藏灯，大块面与小块面的对比使墙面富有层次感，白色与黄色的搭配更为客厅增添了温馨气氛。


图4 集成式的木质电视墙非常具有冲击力，细小的纹路层次十分丰满，左侧的展示架别出心裁地模仿了博物馆的展出方式，增添了艺术氛围。



图2 电视墙主体部分仅简单的以柚木作为主材,进行平面处理,在右侧部分用大芯板做出了横竖结合的方形镂空展示架,使侧墙能够更好地与电视墙结合。

设计师别出心裁地利用墙面做靠背,悬空延伸出座位,侧墙便成为了一张沙发,既节省空间又十分时尚。






#### 设计解析

图1 石材本身的纹路及质感就具有很好的装饰效果，设计师仅以米黄色石材为电视墙的主材，简洁、明快又具有高贵感。

图5 文化石质感较粗糙，但是却可以给人质朴、天然的感觉，适用于任何风格的居室中。







## 设计解析

图1 将米黄色大理石和深灰色烤漆玻璃以穿插、镂空造型方式结合打造电视墙，使客厅具有一种低调的华美感。

图3 越来越多的人喜欢把具有古朴韵味的青砖用在电视墙中，即使不搭配任何材质，单独铺满墙面，它本身蕴含的色调变化就已十分时尚。

