

THAT'S WHAT  
THEY SAY:

The Categories of Words

数字化  
换代产品  
多功能CD-ROM

LiveABC 编著

# 英语关键力 关键词汇 篇

关键词汇联想

科学方法背单词

快速增加词汇量

学词汇就是通过生活中的图像及联想学习  
本书给您**5**个省力单词记忆法，老外都说强



## 实用场景现学现用

**联想图表:** 依主题分类, 相关单词引导学习, 一次记住!

**举一反三:** 提供延伸单词, 扩大学习范围, 以联想理解取代死背

**会话运用:** 学单词本为充实会话内容, 马上运用最重要

**文化差异:** 学会单词就是要了解语言背后的文化, 知道老外怎么想

**实战演练:** 多演练, 多测试, 把书中的单词变成您的单词



科学出版社

www.sciencepress.com

HAT'S WHAT  
HEY SAY

The Categories of Words

# 英语关键力 关键词汇 篇



关键词汇联想



科学方法背单词



快速增加词汇量

LiveABC 编著

图字：01-2010-1569 号

本书原名《英语关键力——关键字汇篇》，原出版者 LiveABC Interactive Corporation，经授权由科学出版社在中国大陆地区独家出版发行。

图书在版编目(CIP)数据

---

英语关键力. 关键词汇篇 / LiveABC 编著. —北京:  
科学出版社, 2010

ISBN 978-7-03-028313-9

I. ①英… II. ①L… III. ①英语-词汇-自学参考资料  
IV. ①H31

中国版本图书馆 CIP 数据核字 (2010) 第 137407 号

---

责任编辑：朱琳 张迪 / 责任校对：何艳萍  
责任印制：赵德静 / 封面设计：北京飞亚景设计工作室

科学出版社 出版

北京东黄城根北街 16 号

邮政编码：100717

<http://www.sciencep.com>

北京佳信达欣艺术印刷有限公司 印刷

科学出版社发行 各地新华书店经销

\*

2010 年 9 月 第 一 版 开本：B5 (720 × 1000)

2010 年 9 月 第一次印刷 印张：18 1/4

字数：427 000

定价：45.00 元

(含 CD-ROM 互动光盘 1 张)

(如有印装质量问题，我社负责调换)

## 前 言


翻开词典，面对密密麻麻的英文单词，我们该从何背起？许多人除了不知道该背什么单词，也找不出有效且快速的方法。想要熟记更多单词，联想记忆是个很好的方式，通过联想来扩充词汇量，才能记得又多又快。

本书精选了四十个实用单元，分成人物、居家、饮食、休闲、购物、旅游、工作等七大主题，共收录一千五百个基本单词及延伸单词。人物篇介绍家人的称谓、人生各阶段的说法、十二星座表示法、如何形容外表与情感等；居家篇包含房屋材质、客厅装潢、卧室寝具、厨房用具、浴室设备，及车库、地下室和花园中常见的物品；饮食篇有一日三餐的食物、甜点、饮料及蔬果的说法；休闲篇则有爱好、运动、电视电影、舞蹈音乐及游戏等英文表达法；购物篇里从商店种类、服饰鞋包及配件、化妆品及电子产品的介绍应有尽有；旅游篇先带读者认识与地球相关的单词，再介绍住宿的种类、搭乘的交通工具及旅游景点的说法；工作篇包含了艺术家、银行人员、医生和厨师等相关职业，并在最后一个主题中补充其他工作的说法。

本书每个单元第一页是与主题相关的联想词汇，利用分类及联想的方式加强读者对单词的记忆，例如在星座这一课中，利用联想方式将星座与个性结合，介绍追求完美的处女座及喜欢交际的双子座等；在商店这一课，把商店分为实体商店、临时店铺及市场等，再延伸各种相关的单词辅助记忆。

除了词汇外，在“相关用语”中我们介绍与主题相关的短语；在“口语实战练习”中，应用每单元学到的词汇加以练习；在“东西文化大不同”中则介绍与主题相关的短文，着重在文化差异上；而“主编讲堂”则介绍与主题相关的小常识。我们希望通过这样的设计，让您在学语言时，除了认识词汇外，更能充实语言相关的常识。

此外，互动光盘也是帮助读者学习本书的好工具，除了书中的单词和对话可以点击发音外，也有录音、文字学习等功能。或者您也可利用课文朗读MP3，通过反复聆听来扩充词汇量，同时训练听力。希望《英语关键力——关键词汇篇》一书能让您利用联想记忆，把重要单词一次记牢！



# 如何使用本书

## 图解

以联想方式及生动的插图介绍各类单词，您还可以点击光盘内容听取相关单词的发音。

单元名称

此音频文件收录本单元词汇的发音，每词皆朗读两次，您可以反复聆听加强印象。

### Houses 房屋

您住的房子是什么样子的？房屋依尺寸和材质有不同的种类。来看看它的英文说法。

#### ● building [ˈbɪldɪŋ] n. 建筑物

- mansion [ˈmænjən] n. 大厦、大宅邸
- town house [taʊn haʊs] n. 连栋房屋
- cottage [ˈkɒtɪdʒ] n. 小规模的住家，度假用的小屋
- multifamily [ˌmʌlti ˈfæməli] n. 多户家庭
- duplex [ˈdʌ.pleks] n. 双层公寓
- apartment [ə ˈpɑ:tmənt] n. 公寓
- condominium (condo) [ˌkɒndə ˈmɪniəm] n. 大厦（每户有独立产权）

#### ● movable

- mobile [ˈməʊbəl]
- tent [tent]

高频词能力——掌握词汇

### Houses 房屋

您住的房子是什么样子的？房屋依尺寸和材质有不同的种类。来看看它的英文说法。

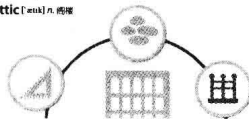
#### ● building [ˈbɪldɪŋ] n. 建筑物

- mansion [ˈmænjən] n. 大厦、大宅邸
- town house [taʊn haʊs] n. 连栋房屋
- cottage [ˈkɒtɪdʒ] n. 小规模的住家，度假用的小屋
- multifamily [ˌmʌlti ˈfæməli] n. 多户家庭
- duplex [ˈdʌ.pleks] n. 双层公寓
- apartment [ə ˈpɑ:tmənt] n. 公寓
- condominium (condo) [ˌkɒndə ˈmɪniəm] n. 大厦（每户有独立产权）
- movable [ˈmʊvəbəl] adj. 可移动的（也可拼作 moveable）
- mobile home [ˈməʊbəl haʊm] n. 移动房屋
- tent [tent] n. 帐篷

Unit 2 Housing 房屋

#### ● construction [kən ˈstrʌkʃən] n. 建筑，施工

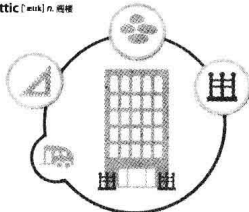
- material [mə ˈtɪriəl] n. 材质
- wood [wʊd] n. 木头
- brick [brɪk] n. 砖块
- stone [stəʊn] n. 石头
- cement [ˈsi:ment] n. 水泥
- part [pɑ:t] n. 部分
- porch [pɔ:ʃ] n. 门廊，玄关
- deck [dek] n. 露天平台
- balcony [ˈbælkəni] n. 阳台
- attic [ˈætɪk] n. 阁楼



Unit 2 Housing 房屋

#### ● construction [kən ˈstrʌkʃən] n. 建筑，施工

- material [mə ˈtɪriəl] n. 材质
- wood [wʊd] n. 木头
- brick [brɪk] n. 砖块
- stone [stəʊn] n. 石头
- cement [ˈsi:ment] n. 水泥
- part [pɑ:t] n. 部分
- porch [pɔ:ʃ] n. 门廊，玄关
- deck [dek] n. 露天平台
- balcony [ˈbælkəni] n. 阳台
- attic [ˈætɪk] n. 阁楼



## 延伸单词

挑选图解中的三或四个单词补充同性质的单词，扩充您的词汇量。

扩展词汇力——扩展词汇量

延伸单词

cottage	apartment	tent
countryside 乡间	classic six 三套两厅一卫浴	dome tent 圆顶帐
cozy 舒适的	loft 阁楼	tipi/teepee (印第安人)圆锥形帐篷
white picket fence 白栅栏	studio 一室一厅，阁楼	yurt (游牧民族)蒙古包

相关用语

- 1. renovate an old house** 装修老房子  
The Smiths spent more money renovating their old house than they would have buying a new one.  
史密斯家装修老房子，比买新房子更花钱。
- 2. lay a cement foundation** 打水泥地基  
The builders began construction by laying the cement foundation.  
建筑工人从打水泥地基开始进行工程。
- 3. sublet an apartment** 转租公寓  
You can sublet my coworker's apartment while he lives a few months in Europe.  
我同事要去欧洲几个月，你可以转租他的公寓。
- 4. share an apartment** 合租公寓  
Tina likes living with roommates and shares an apartment with three other girls.  
蒂娜喜欢和室友住，所以和另外三个女孩合租一居公寓。
- 5. pop a tent** 搭帐篷  
Lisa popped a tent near the lake.  
丽莎在湖边搭了一个帐篷。

## 相关用语

挑选与主题相关的短语用法，并提供例句帮助学习。

## 口语实战练习

利用该单元出现的单词编写实用对话，帮助您了解在日常生活中如何运用。

此为 MP3 音轨数，您可依照音轨数听到本篇对话的发音，提高口语及听力能力。

口语实战练习

- Have you found a new house yet?
- Well, my husband and I have seen a lot of new apartments, but none of them were suitable.<sup>1</sup>
- When I bought my new house, I decided to look at town houses. They cost a little more, but make you feel like you're living in a mansion.
- We considered<sup>2</sup> buying one, but the size is too big for me to clean.
- Yes, that is one disadvantage.<sup>3</sup> The other is that they usually don't come with a<sup>4</sup> balcony.
- Actually, my dream house would be a cozy home in the countryside.
- You mean a cottage? Why don't you look for one?
- Well, that type of house is hard to find in Shanghai.
- I know. You could always renovate an old house or build a new one.
- That's true. Well, if we don't find a new place soon, we may have to live in a tent!

Unit 2 Housing 房屋

Check 2

你找到新家了吗？

嗯，我和丈夫已经看了很多新公寓，但没有一个合适。<sup>1</sup>

当我买新房子时，我决定去看 town houses。它们贵一点，但会让你感觉像是在住豪宅。

我们考虑过<sup>2</sup>买一个，但对我来说太大了，打扫起来太麻烦了。

是的，那是一个缺点。<sup>3</sup>另一个是它们通常没有带<sup>4</sup>阳台。

实际上，我的梦想房子会在乡间的一个温馨小屋里。

你是说 cottage 吗？为什么不找找一个呢？

嗯，那种房子在上海很难找到。

我知道。你们总是可以翻新旧房子或者建一个新的。

那是真的。嗯，如果我们很快找不到新房子，我们可能得住在帐篷里了。

Vocabulary

1. suitable [ˈsu:əbəl] adj. 适合的
2. consider [kənˈsɪdə] v. 考虑

3. disadvantage [ˌdɪsədˈvæntɪdʒ] n. 缺点 损失
4. come with v. 搭配，伴随

## 中英对照

采用中英对照方式让您对内容一目了然。

挑选每篇对话中重要且实用的单词，辅以音标与中文解释。

## 东西文化大不同

提供和单元主题相关的文化差异或趣事。

## 主编讲堂

提供与单词相关的用语或有趣的文化。

Unit 2 Housing 房屋

### A World of Architecture 建筑之旅

A trip across the United States could mean an education in world architecture. Starting in San Francisco, the colorful Victorian row houses, called "painted ladies," lining the steep city streets show the English influence of the 1800s. Moving east to the southwestern states, Spanish Mission homes, with their flat roofs and thick clay walls, blend into the desert landscape. Scattered across the Midwest are Prairie homes, which feature Japanese-inspired low horizontal lines and open interior spaces. New Englanders live in a mix of European-influenced estates, such as the grand Classic Revival, which feature decorative Greek and Roman elements like columns. Stateside, house styles are as varied as the citizens.

除了刚学过的词和例句外，再举些其他类型的房屋。

igloo 冰屋  
A-frame 尖顶房屋  
Tudor 都铎式  
Japanese 日式  
colonial 殖民地式  
bungalow 平房  
log cabin 木屋  
tree house 树屋

Every sofa with real oak, such as each of these designers are producing this "design art" in limited quantities and selling them to the wealthy. The envelope-pushing design of contemporary lamps, coffee tables, and armchairs is turning living rooms into art galleries. Simon Andrews of Christie's admits the costly tables and chairs are not for dinner time. "Design art," he says, "is more akin to sculpture."

habits, particularly light sleepers, prefer their own rooms. Where the baby sleeps depends on everyone's personality and needs. Making sure the baby is healthy and happy is most important.

WINTER CATS ARE BEING REPLACED BY VASES

Unit 2 Housing 房屋

### 主编讲堂

除了刚学过的词和例句外，再举些其他类型的房屋。

igloo 冰屋  
A-frame 尖顶房屋  
Tudor 都铎式  
Japanese 日式  
colonial 殖民地式  
bungalow 平房  
log cabin 木屋  
tree house 树屋

动手做游戏 请在下列空格中填入适当的词。

- I'd like a very large house. I'd like a(n) \_\_\_\_\_.
- I'm going camping and need something to sleep in. I need a(n) \_\_\_\_\_.
- I'd like to live in one half of a house, and someone else will live in the other half. I'd like a(n) \_\_\_\_\_.
- I don't want stay in the same place. My house should be able to be moved from one place to another. I want a(n) \_\_\_\_\_.
- I'd prefer a small house that is in the country or mountains. I'd prefer a(n) \_\_\_\_\_.
- I would rather have one open room instead of a traditional apartment. I'd rather have a(n) \_\_\_\_\_.
- I want a small storage space on the top level of my house. I want a(n) \_\_\_\_\_.
- I don't want my name to be on the lease, so I'd like to rent from a person who is already renting the apartment. I want to \_\_\_\_\_.
- Turn on a \_\_\_\_\_ to see in the dark.
- A \_\_\_\_\_ is used to open a drawer.
- Two people can sleep comfortably on a \_\_\_\_\_ bed.
- Some people keep a book on the \_\_\_\_\_ a table next to the bed.

WINTER CATS ARE BEING REPLACED BY VASES

## 小测验

在每单元最后提供词汇测验，您可以利用填词游戏、单词填空等题型测试自己的学习成果。

## 如何使用光盘

### 【硬件】

- Pentium 4 以上处理器 (或同等 AMD、Celeron 处理器)
- 512 MB 内存
- 全彩显卡 800\*600 dpi (16K 色以上)
- 硬盘需求空间 200 MB
- 16 倍速以上光驱
- 声卡、扬声器及麦克风 (内置或外接)

### 【软件】

- Microsoft Windows XP、VISTA、Win7 简体中文版系统
- Microsoft Windows Media Player 9
- Adobe Flash Player 10

步骤一：进入中文操作系统。

步骤二：将光盘放进光驱。



步骤三：本产品有 Auto Run 功能，如果您的电脑支持 Auto Run 光盘程序自动播放功能，则将自动出现《英语关键力——关键词汇篇》的安装界面。

①如果您的电脑已安装过本公司产品，

您可以直接点击“快速安装”图标，进行快速安装；否则，请点击“安装”图标，进行完整安装。

- ② 如果您的电脑不支持 Auto Run 光盘程序自动播放功能，请打开 Windows “我的电脑”，点击光驱，并运行光盘根目录下的 autorun.exe 程序。
- ③ 如果运行 autorun.exe 仍然无法安装本光盘，请进入本光盘的 setup 文件夹，并运行 setup.exe 程序，即可进行安装。
- ④ 如果您想要删除《英语关键力——关键词汇篇》，请点击“开始”，选择“控制面板”，选择“添加/删除程序”，并在菜单中点击“英语关键力——关键词汇篇”，并运行“更改/删除”功能即可。
- ⑤ 当语音识别系统或录音功能无法使用时，请检查声卡驱动程序是否正常，并确认硬盘空间是否足够且 WINDOWS 录音程序可以使用。

光盘安装后点击运行，即进入本光盘的教学课程。按顺序说明如下：

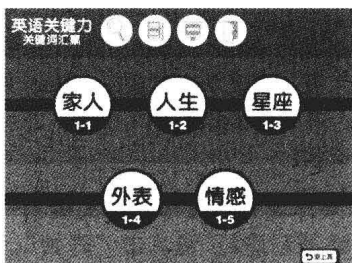
### 主画面

1. 主画面共 11 个选项，7 篇共 29 个课程单元；点击篇名可进入各课课程。其他则为进入索引、说明、网站和退出的图标。






2. 点击各篇图标，将在屏幕中出现单元图案。点击后进入该单元。



3. 本光盘的学习单元共分为两部分，分别为图解学习和文字学习。

### 图解学习

点击图解界面的工具栏可进入学习界面。



### 工具栏说明

按图解界面左下方的 Tools，会出现此工具栏。



### 目录

当您点击“目录”时，会出现目录选单，您可点击想要学习的课程，进入该课学习。

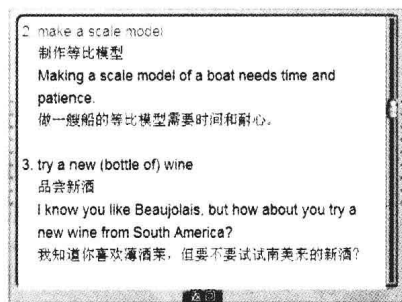


### 延伸单词

当您点击“延伸单词”图标，会进入课程画面，在这个单元里，我们会提供图解中 3 至 4 个单词，补充同性质的单词，扩充您的词汇量。

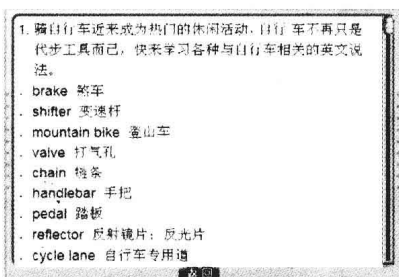
### 相关用语

当您点击“相关用语”图标，会进入课程画面，在这个单元里，我们会提供与该单元词汇相关的实用短语。



### 主编讲堂

当您点击“主编讲堂”图标，会进入课程画面，在这个单元里，我们会提供一些跟文中词汇有关的来源、应用或与文化相关的介绍。



## 口语练习

当您点击“口语练习”图标，会进入会话练习的课程画面。




## 回主画面

当您点击“回主画面”图标，您将回到主界面，可重新点击想学习的课程，或选择索引、说明或是退出学习功能。

## 全部出现


1. 点击“全部出现”图标，该单元图解中的所有单词或例句，会以表单方式出现。



2. 每个单词都附有中文翻译，点击任一单词则会发音。
3. 点击“Read”图标，则会自动朗读该单元所有的英文单词；点击“Back”，则离开本功能。

## 逐一出现

当您点击“逐一出现”图标，该单元图解中所教授的单词会伴随着发音逐一出现。移动鼠标则结束此功能。



## 反复朗读


1. 点击“反复朗读”图标，再点击任一单词，则会反复播放该单词的发音。
2. 若您想恢复一般状态，只要再次点击本图标即可。



## 录音

1. 点击“录音”图标，打开录音功能窗口。
2. 按键功能由左至右为：全选、录音、停止 / 播放、暂停以及播放原音。
3. 录音步骤如下：
  - ① 点击您要进行录音的单词，并选择是否要在录音前播放原音。
  - ② 点击“录音”键。

- ③ 请在电脑“播放原声”后，对着麦克风读出您所选取的句子。



- ④ 当您完成该句录音后，请按键盘上的“空格键” (space bar)，结束录音。

- ⑤ 点击“播放”键，即可听到你所录的声音。

4. 点击左边的“语音识别”图标，将启动语音识别功能，请依照以下步骤进行语音识别：

- ① 先选择要练习发音的单词及例句，并选择是否要在语音识别前播放原声。

- ② 点击“语音识别”图标。

- ③ 当界面出现“请录音”时，您必须对麦克风读出该单词，如果您的发音正确，则将继续进行下一句；如果发音不正确，则会出现一窗口，您可选择“再读一次”、“略过”或“读给我听”来完成语音识别。

5. 当您要在中途结束录音或语音识别，请点击“停止”图示。

## 打印


当您点击“打印”图标后，在界面下方将出现打印控制键。您可选择“全部打印”或“部分打印”；打印内容可选择是否包括中文翻译。此外，本光盘还提供存储功能，您可以选择全部存储或部分存储；并选择是否存储中文翻译。

## 说明

当您点击“说明”图标，即可进入“图解学习”的辅助说明页。您可借此了解本光盘教学节目的各项操作说明及用法。

## 文字学习

点击图解学习界面左下方的“口语练习”或“文化快递”进入本界面。



## 图解

当您点击“图解”图标，会返回图解课程。

## 单词解释

当您点击“单词解释”图标，会以表单方式出现和此单元相关的一些用语。蓝色部分的句子可发音，帮助学习。

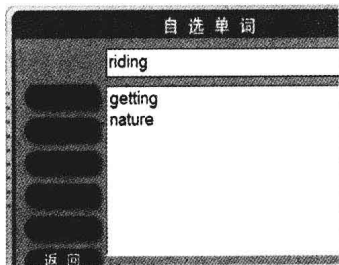
A7

A8

### 加入及编辑自选单词

点击“加入自选单词”后，您可以点击您要记录的单词。

在此，您可以进行单词学习也可以删除、打印或存储任一单词。



### A: 段落朗读

当您点击课文中的人名，程序将自动朗读此人该段对话，播放该段对话时，声音及文字会反黄并以小段方式出现。

A9

### 全文朗读

点击“全文朗读”图标，电脑将自动朗读本场景对话，若您要中途停止播放，请再点击一次本图标或在任意处点击一下即可。

A10

### 角色扮演

1. 点击“角色扮演”图标，将在图标左侧列出该场景的角色人名。请点击您想扮演的角色，程序将关闭该角色的声音，由您和电脑进行对话练习。
2. 当您的发音不正确时，将出现一对话框，您可以选择“再读一次”、“略过”或“读给我听”来完成或跳过该句对话；也可以调整语音识别的灵敏度。
3. 若想要中途停止角色扮演功能，请在

界面任一处点击一下即可。

A11

### 快慢朗读

当您觉得对话速度太快时，可以先点击“快慢朗读”图标，再点击“全文朗读”图标或任一句子，朗读速度将变慢，让您听得更清楚。若您开始觉得速度太慢，想恢复为一般速度，只要再次点击“快慢朗读”图标，取消其功能即可。

A12

### 反复朗读

1. 点击“反复朗读”图示后，再选取任一句，电脑将反复朗读该句子，在任一处按一下即可停止。
2. 在反复朗读图示上按右键，将出现一反复朗读控制窗口，您可设定句子反复的间隔秒数及反复朗读的次数。

CN

### 中文翻译

点击“中文翻译”图标后，屏幕下方将出现本场景的中文翻译。当您点击中文翻译框中的某句中文时，则会朗读相对应的英文句子；同样，点击文中的任一句子，也会朗读该句英文，并标示出其中文翻译。


A13

### 录音

点击“录音”图标后，开启录音功能控制栏。

1. 点击段落前方的方框 (□) 即可选定要进行录音的句子。若您选取最右方的“播放原声”图示，则在进行录音或播放录音前，都将播放该段原声。
2. 录音步骤如下：
  - ① 点击您要录音的句子，并选择是否要在录音前播放原声。

- ② 点击“录音”键。请在电脑“播放原声”后，对着麦克风读出您所选取的句子。
- ③ 完成该句录音后，请按键盘上的“空格键”(space bar)，结束录音。
- ④ 点击“播放”键，即可听到你所录的声音。



3. 点击左边的“speech recognition”图标，将启动语音识别功能，请依照以下步骤进行语音识别：

- ① 先选择要进行语音识别的句子，并选择是否要在语音识别前播放原声。
- ② 点击“speech recognition”图标。当界面出现“请录音”时，您必须对着麦克风读出您选取的句子，如果您的发音正确，则将继续进行下一句；如果发音不正确，则会出现一窗口，您可选择“再读一次”、“略过”或“读给我听”来完成或跳过该句对话；也可调整语音识别的灵敏度。

4. 当您要在中途结束录音或语音识别，请在任意处点击一下即可结束该功能。

### 词典

当您点击“查阅词典”图标后，在画面下

方将出现词典框，点击对话中的任一单词，词典框内会出现该单词的音标及中文翻译，并读出该词发音。

### 打印

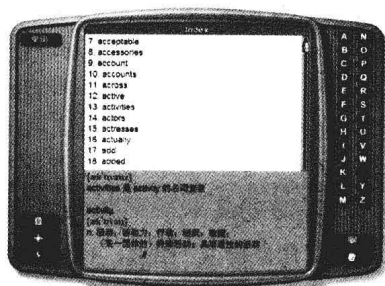
当您点击“打印”图标后，画面下方将出现打印控制键。您可选择“全部打印”或“部分打印”；打印内容可选择是否包括中文翻译。此外，本光盘还提供存储功能，您可以选择全部存储或部分存储；并选择是否存储中文翻译。

### 说明

当您点击“说明”图标，会进入“文字学习”的辅助说明页。您可借此了解本光盘教学节目的各项操作说明及用法。

### 索引

在主画面点击“索引”图标会进入本界面，其中包括课文单词检索。



1. 在此将所有的单词按字母分类，点击单词会出现该单词的音标、中文翻译及发音。
2. 连续点击单词两次或选取某一单词后点击“显示例句”图标，即会显现该单词的课文例句。

3. 连续点击例句两次或选取任一对话后点击“连接课文”图标，即跳至该例句的“文字学习”画面。
4. 点击“自选单词”图标，即可在此看到您在课程学习时加入的自选单词。
5. 点击“朗读”，则会将所选字母的单词从头到尾读一次；点击“打印”，则将该字母的单词打印出来；点击任一单词后，再点击“打印”图标，可打印该单词的内容。

#### 说明

1. 在主界面点击“说明”图标，在此提供“操作说明”及“语音识别设定说明”。
2. 您可通过了解本光盘的各项操作说明、用法及语音识别设定上的安装说明。

#### 网站

点击本图标，将连接到科学出版社官方网站。

#### 请注意！

在 Vista 系统中，安装互动光盘如遇到以下问题：

- 出现【安装字体错误】的信息。
- 出现【无法安装语音识别】的信息。

请运行以下步骤：

步骤一：删除该产品；

步骤二：进入控制面板；


步骤三：点击“用户账户”选项；


步骤四：点击“开启或关闭用户账户控制”；

步骤五：将“使用（用户账户控制）UAC 来协助保护您的电脑”选项取消勾选；

步骤六：再次运行安装光盘。

# 目 录

 前言	i
 如何使用本书	iii
 如何使用光盘	vii
 <b>Unit 1 People 人物篇</b>	<b>1</b>
1-1 Family 家人	2
1-2 Life 人生	8
1-3 Star Signs 星座	14
1-4 Appearance 外表	20
1-5 Emotions 情感	26
 <b>Unit 2 Housing 居家篇</b>	<b>33</b>
2-1 Houses 房屋	34
2-2 The Living Room 客厅	40
2-3 The Bedroom 卧室	46
2-4 The Kitchen 厨房	52
2-5 The Bathroom 浴室	58
2-6 The Garage 车库	64
2-7 The Basement 地下室	70
2-8 The Garden 花园	76
 <b>Unit 3 Food 饮食篇</b>	<b>83</b>
3-1 Breakfast 早餐	84
3-2 Lunch 午餐	90
3-3 Dinner 晚餐	96
3-4 Snacks and Desserts 点心与甜点	102
3-5 Beverages 饮料	108
3-6 Fruits and Vegetables 水果与蔬菜	114

	<b>Unit 4 Recreation 休闲篇</b>	<b>121</b>
	4-1 Hobbies 爱好	122
	4-2 Sports 运动	128
	4-3 Television and Movies 电视与电影	134
	4-4 Dancing and Music 舞蹈与音乐	140
	4-5 Games 游戏	146
	<b>Unit 5 Shopping 购物篇</b>	<b>153</b>
	5-1 Stores 商店	154
	5-2 Clothes 服饰	160
	5-3 Shoes and Bags 鞋子与袋子	166
	5-4 Accessories 配件	172
	5-5 Electronics 电子产品	178
	5-6 Cosmetics 化妆美容	184
	<b>Unit 6 Travel 旅游篇</b>	<b>191</b>
	6-1 Earth 地球	192
	6-2 Accommodations 住宿	198
	6-3 Tourist Spots 旅游景点	204
	6-4 Transportation 交通	210
	6-5 Airports 机场	216
	<b>Unit 7 Work 工作篇</b>	<b>223</b>
	7-1 Artists 艺术家	224
	7-2 Bankers 银行人员	230
	7-3 Doctors 医生	236
	7-4 Chefs 主厨	242
	7-5 Other Jobs 其他工作	248
	<b>答案</b>	<b>255</b>
	<b>词汇索引</b>	<b>263</b>



○ Unit 1

**People**  
人物篇

