

股王智慧系列丛书之三

# 股市 航海图

股市赢利看图篇

唐伟元 著



深圳出版发行集团  
海天出版社

股王智慧系列丛书之三

# 股市航海图

股市赢利看图篇



深圳出版发行集团  
海天出版社

## 图书在版编目(CIP)数据

股市航海图：股市赢利看图篇 / 唐伟元著. — 深圳：海天出版社，2010.12

(股王大智慧系列丛书之二)

ISBN 978-7-80747-952-9

I. ①股… II. ①唐… III. ①股票—证券投资—基本知识 IV. ①F830.91

中国版本图书馆CIP数据核字(2010)第162343号

### 股市航海图：股市赢利看图篇

GUSHI HANGHAI TU: GUSHI YINGLI KANTUPIAN

出品人 陈锦涛  
出版策划 毛世屏  
策划编辑 赵同敏  
责任编辑 王颖  
责任技编 蔡梅琴  
装帧设计 斯迈德设计

---

出版发行 海天出版社  
地 址 深圳市彩田南路海天综合大厦(518033)  
网 址 www.htph.com.cn  
订购电话 0755-83460137(批发) 0755-83460397(邮购)  
排版制作 深圳市斯迈德设计企划有限公司(0755-83144228)  
印 刷 深圳市希望印务有限公司  
开 本 787mm×1092mm 1/16  
印 张 11.625  
字 数 150千  
版 次 2010年12月第1版  
印 次 2010年12月第1次  
定 价 28元

---

海天版图书版权所有，侵权必究。

海天版图书凡有印装质量问题，请随时向承印厂调换。

# 前言

## 航海图

航海图是海洋地图的一种，是海上安全航行的指南。

世界上最早的海洋地图是14-17世纪的波特兰型海图，专门供航海用，图上布满放射状的方位线，航行者借助这些方位线和罗盘，可以随时测定船在海洋上的方向。图上还详细绘出海岸线、海湾、岛屿、海角、浅滩、沿海山脉以及有助于航海的地物。现在的航海图要比波特兰海图复杂得多，除了标有明确的航道外，海洋水文要素、海底地形、近海陆地地貌、航行障碍物、助航设备以及港口、海峡、岛屿、风向、方位都用适当的图例在图上表示出来。

海洋水文要素包括水深、潮汐、洋流、漩涡、冰山和结冰界线等。

海底地形包括海底山脉、暗礁、海沟等。

航行障碍物主要指礁石、浅滩、险恶地段以及沉船、捕鱼设备和布雷区。

助航设备指的是航行标志，如灯塔、灯桩和立标等。

能够航海对于一个出生在海边的孩子——我来说，是小时候最大的梦想，因为航海可以发现新大陆，攫取更多的宝藏。

为了能够航海，我的母亲每年在端午节的那一天早上，天还没有亮的时候，都要在我家的院子里找一面墙，把我领到那里找一个与我身高一样高的地方，埋一个小瓶子，每个小瓶子都有一个“航海图”，我母亲告诉我这是藏宝图，要我记住这个地方。

“航海图”都用蜡烛轻微地烧成黑褐色，烧完后用黄泥土把小瓶子封住，这样，就不会被别的小孩子发现，我小的时候就充满着对“航海图”的渴望。

1989年4月，当我坐着轮船从我的老家大连到青岛、上海、深圳的时候，我偶然间发现了一张真正的藏宝图：一张手工制作的深发展股票走势的图表。这是一张很新颖的图表，一张很实用的“航海图”，它不需要我在海上兜圈子了，相反的，从这张图表开始，就为我提供了20年的生存和发展的机会，这是我小的时候在和我母亲一起埋瓶子的时候没有想到的。

但是，股票市场的“航海图”根本没有标注海岸线、海湾、岛屿、海角、浅滩、沿海山脉以及有助于航海的地物，这样，就造成了大多数投资者发生偏离航线，触礁等等一系列情况。那么，股市的“航海图”到底有没有海岸线、海湾、岛屿、海角、浅滩、暗礁、沿海山脉以及有助于航海的地物？答案是有的。

当你拿起这本书，细细读完的时候，你就会发现股市“航海图”里哪里是海岸线，哪里是海湾，哪里是浅滩，哪里是暗礁。当你找到答案的时候，你就拥有了一张股市的藏宝图，当你看到了股市的藏宝图的时候，你能认识它吗？可能你还看不懂。那么第一章**如何分析判断财经资讯**将成为你学习的开始。使用“航海图”分析的效果取决于使用目的，我们必须把图表的分析与功能结合在一起，这样，才能进行有效的交易和风险控制。

很多投资者畏惧股票市场，就像他们畏惧大海一样。这两种环境都有很大的未知性，会发生完全无法控制的事情。投资过程就像一次旅程一样，投资者不同于乘坐游艇旅游的乘客，他们不仅仅是在旅行，而且还买下了轮船的一部分。一次完美的旅程如果因看不懂“航海图”而错失良机，或者触礁，那是一件遗憾的事情。所以，第八章**如何选取涨停的短线黑马**将成为你学习的动力，当你读完了最后一章**把握追涨技巧的五大要件**，你已经看懂了股市的“航海图”，那么，我们就可以一起前行！

我的博客：<http://blog.sina.com.cn/kenstwy>

我的网站：[www.gcff8.com](http://www.gcff8.com)

我的QQ：690782173

唐伟元

2010年6月1日于深圳

# 序

## 大浪前弄潮 有胆识更要懂技术

飞机上看海，风平浪静；岸边看海，波涛汹涌。股市操盘，的确需要一份眼光长远的淡定，但是大浪前的弄潮儿，却也有外人难得的乐趣。在深圳我偶然间发现个冲浪俱乐部，里面都是不怕大海风浪的弄潮儿。“别人台风来了往外面跑，我们台风来了，想尽一切办法往海里跑。”在里面玩上瘾的哥们笑着说，嘴巴上露出了玩冲浪被砸掉门牙的小洞。看着的确很恐怖，但当他踏上滑板，在白浪滔天中穿梭飞翔的时候，让人会产生帅呆的感觉。我也试着玩了一把，可是一个大浪打来，滑板“嘭”地拍在头上，人一下沉到海里，当时就蒙了。

狼狈地爬上岸，看着汹涌的大海，我想到的是股市。在庞大的股市面前，任何人都是一条小小的鱼儿。想在海里面弄潮，只有娴熟掌握一定技术的人，才能穿梭往来，自由如同鱼儿一样，翩然无碍。否则可能葬身海底，永无翻身之时。

认识唐伟元老师很偶然。几年前，我刚刚转作财经新闻，涉市还很肤浅。旁听他讲股市的操盘技术，感觉娓娓道来；预言大盘走势，言之凿凿，尽管不是准确无误，大体方向却无大偏差。

随后，《南方都市报》8财版为了方便普通投资者操盘，开

办了《看图解盘》栏目，真刀真枪给各位操盘高手提供一个实战的战场，如同各位冲浪高手，每周给沙滩上蠢蠢欲动的看客秀一场。战况在《南方都市报》上公开公布选定个股和操盘分析策略后，下周做一总结。是亏是赢，自有市场说了算。一年多下来，小小的栏目却也**聚沙成塔，集腋成裘**，相信不少投资者一路走来，收获颇丰。

铁打的营盘，流水的兵。每天每个个股未必会再重复同样的行情，但万变不离其宗，总有内在相同的规律在往返运行。《圣经》上说：“已有的事，后必再有；已行的事，后必再行。日光之下，并无新事。”日升日落，尽管每天都不相同，但内含的规律却万古不变。从操盘实战总结出的规律，相信投资者依然能从中得到收益。

预祝唐伟元老师，操盘技术日益娴熟，更上一层楼，也预祝《股王大智慧系列丛书》出版成功；更预祝投资者能从小小有收获，成为股市中成功的弄潮儿。

《南方都市报》经济新闻中心记者梁永建

2010年6月20日



# 目录

contents

前言 .....	1
序 .....	1
一、如何分析判断财经资讯 .....	1
二、如何分析判断公司资讯 .....	9
三、如何分析判断外围市场 .....	27
四、如何分析判断权重板块 .....	40
五、如何分析判断热点板块 .....	49
六、如何捕捉长期上涨板块 .....	66
七、如何分析判断集合竞价 .....	78
八、如何选取涨停的短线黑马 .....	91
九、股票为什么会涨停 .....	96
十、如何操作当日高开的股票 .....	108



十一、如何操作当日平开的股票.....	130
十二、如何分析判断当日低开的股票 .....	138
十三、如何捕捉强势的股票 .....	147
十四、把握追涨技巧的五大要件.....	155
后 记.....	172
股王训练营课程介绍.....	175

# 一、如何分析判断财经资讯

## （一）传统观念分析

股市是国民经济的晴雨表。

投资者在入市的时候，首先要了解如何把握股价涨跌的大趋势、总规律，否则，面对红红绿绿的盘面，只能一片茫然。怎么把握股市的大趋势、总规律呢？

经济学家们说，股市是国民经济的晴雨表。此言高度概括了股价变动的大趋势和总规律。

股市的经济晴雨表功能，通常表现为以下四种：

第一种，经济高速增长，股市呈现为大牛市特征。

第二种，经济在通胀预期下高速增长，股市涨势难以持久。

第三种，经济增长速度减缓，股市呈现为箱体震荡的牛皮市。

第四种，经济逐步衰退，甚至出现金融危机，股市呈现为熊市。

中国股市是典型的政策市。十几年来，股价涨跌规律基本上和经济政策保持一致。从中国的国情来说，股市的涨跌规律，即股市的晴雨表功能的正确反映应该是：围绕每年股市价值中枢达到动态平衡，稳中有涨，涨幅有限，慢牛行情。

这是管理层的愿望，是国民经济发展规律在股市的折射。股市的涨跌规律一旦出现了巨大偏差，调整便成为一种必然。

这就是中国的国情，对这种国情的认识将更有助于我们了解和掌握股价涨跌的大趋势和总规律。

## (二) 经典案例

### 案例1: 600030中信证券(见图1-1)

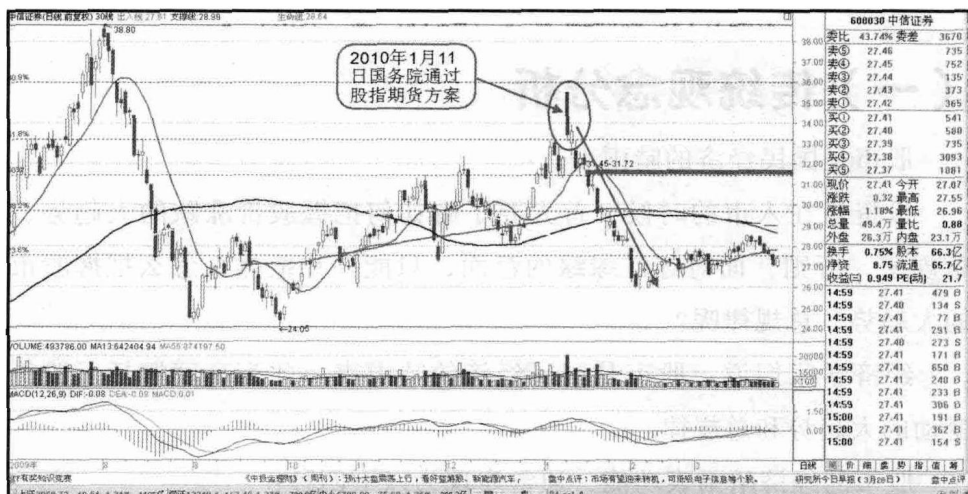


图 1-1

2010年1月8日A股收盘之后，中国证券监督管理委员会（以下简称证监会）在召开的新闻通气会上宣布，国务院已原则同意开展证券公司融资融券业务试点和推出股指期货品种。2010年的资本市场诞下“双黄蛋”，这意味着走过近20年的中国股市将引入做空机制，开启“双边市”时代。10倍的杠杆放大交易，60%~70%的融资比例，从6000点开始一路死守暴跌或成历史。

以上是2010年1月11日各大财经网站和报纸报道的内容，这个消

息对于已经等待6年的全中国投资者来说，等于是天大的利好消息，当日中国最大的证券公司中信证券等等以涨停板开盘，当日即大变脸，不过收市时，涨幅还有3.6%，留下一个长长的“假阴线”。然而，市场的未来走势却让投资者大跌眼镜，16个交易日，中信证券从36元跌到26元。

案例2：999999上证指数（见图1-2）

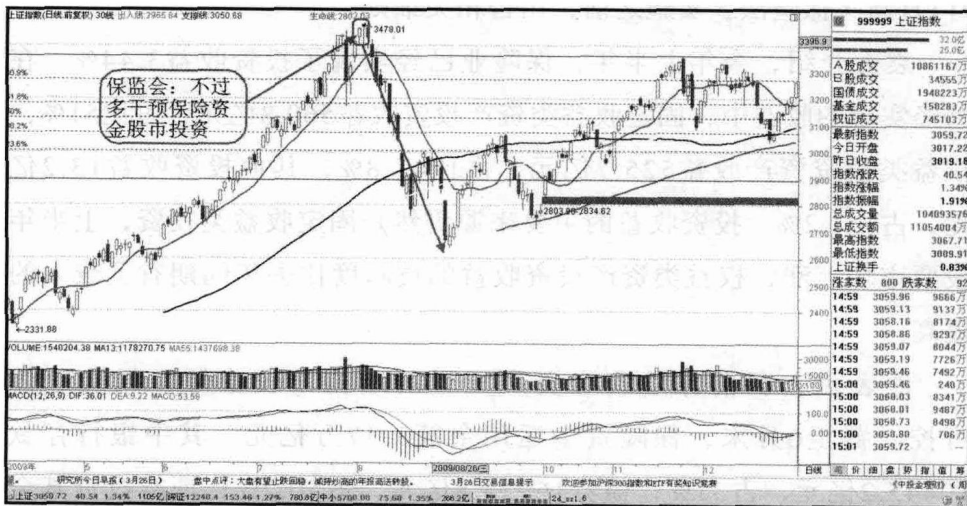


图 1-2

中国保险监督管理委员会（以下简称保监会）：不过多干预保险资金股市投资

正加紧制定保险资金投资未上市企业股权和不动产细则

作者：丁冰

时间：2009-08-01 01:17

来源：《中国证券报》·中证网

保监会新闻发言人袁力7月31日表示，保监会不会对保险资金投资股市进行过多干预。目前保险资金投资股市的比例还有很大余地，各个保险公司可以根据自身的投资能力以及对风险的控制能力，灵活地



在比例范围内把握各项投资渠道。保监会对保险公司提示市场风险，主要目的是引导和促进保险机构稳健投资，维护保险资产的安全，保护被保险人的利益。

在保监会第二季度新闻发布会上，袁力表示，保监会目前正在加紧制定保险资金投资未上市企业股权和不动产的相关细则，一旦完成将会尽快出台，并予以实施。另有消息人士透露，保监会可能会在10月1日新《保险法》实施之前，出台相关细则。

袁力介绍，今年上半年，保险业已经实现了投资收益3.44%。在已经实现的收益中，固定收益类资产投资收益560.8亿元，占比51%，权益类投资资产收益525.7亿元，占比47.8%，其他投资收益13.2亿元，占比1.2%。投资收益的主要来源仍然是固定收益类投资，上半年股票市场上涨，权益类资产投资收益的贡献度比去年同期有了较大的提高。

他表示，目前保险资金资产配置的结构比较稳健，风险总体可控。截至6月末，保险资金运用余额3.37万亿元。其中银行存款10445.2亿元，占31%；债券16923.8亿元，占50.2%；证券投资基金2284.5亿元，占6.8%；股票含股权3317.9亿元，占9.8%；其他投资753.5亿元，占2.2%。

对于平安收购深发展事宜，袁力表示，由于平安内部有关法定程序还没有完成，目前尚未向保监会提出相关的申请，保监会将继续关注相关情况，依法履行保监会的监管职责。

对于汇金公司接手中国保险保障基金公司持有的新华人寿股权一事，袁力表示，中国保险保障基金公司与潜在的投资者进行了商谈，但是具体的转让时间、转让的结果，需要在完成一系列内部和外部程序后方能确定。

以上是2009年8月3日各大财经网站转载的消息，保险资金和社会保险

(以下简称社保)资金是中国股市投资的生力军,这样消息的发布,无疑对市场的流动性大大加强,使市场在狂热中,又注入强大的兴奋剂。然而,市场却在第二天即8月4日从3478点开始下跌,一直下跌到2639点。

### 案例3: 股指期货(见图1-3)

筹备3年多的股指期货终于有了诞生的准日子。2010年3月26日,中国证监会正式批准同意沪深300股指期货合约在中国金融期货交易所(以下简称“中金所”)上市交易,上市时间为4月16日。中金所3月26日下午发布了《关于沪深300股指期货合约上市交易有关事项的通知》。

中金所发布公告表示,沪深300股指期货首批上市合约分别为2010年5月、6月、9月和12月合约,合约的挂盘基准价由中国金融期货交易所所在合约上市交易前一工作日公布。

中金所公告显示,沪深300股指期货合约交易保证金,5月、6月合约暂定为合约价值的15%,9月、12月合约暂定为合约价值的18%。5月、6月合约的上市当日涨跌停板幅度为挂盘基准价的 $\pm 10\%$ ,9月、12月合约的上市当日涨跌停板幅度为挂盘基准价的 $\pm 20\%$ 。

沪深300股指期货合约交易手续费暂定为成交金额的万分之零点五,交割手续费标准为交割金额的万分之一。中金所表示,每个交易日结束后,交易所发布单边持仓达到1万手以上和当月(5月)合约前20名结算会员的成交量、持仓量。

股指期货日子的确定也让投资者盼来了“大盘股行情”启动的希望,然而大盘股的走势如何?

从下图来看,工商银行在2010年4月16日,股指期货推出后,不但没有出现大盘股行情,反而从4.78元下跌到4.08元,跌幅为14.6%。(见图1-3)

股市航海图

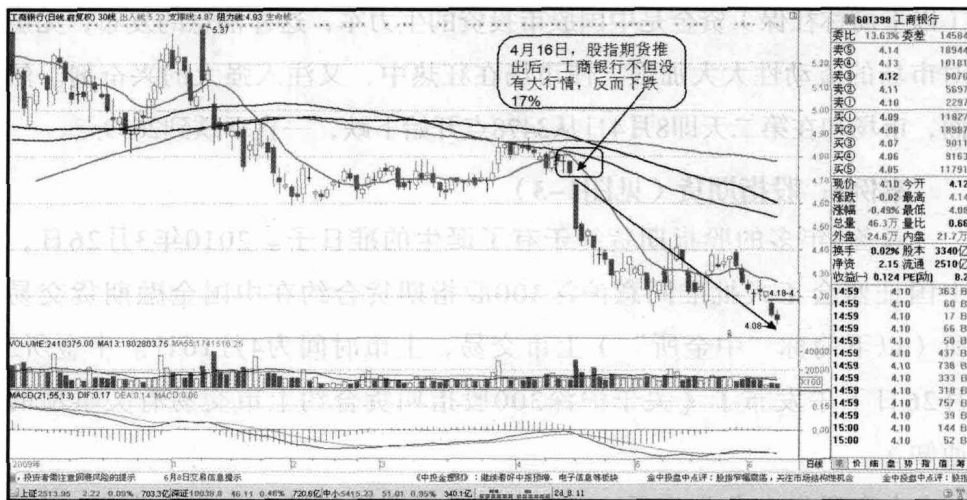


图 1-3

从下图来看, 中国石油在2010年4月16日, 股指期货推出后, 不但没有出现大盘股行情, 反而从4月15日的13.10元下跌到9.79元, 跌幅为25.2%。(见图1-4)

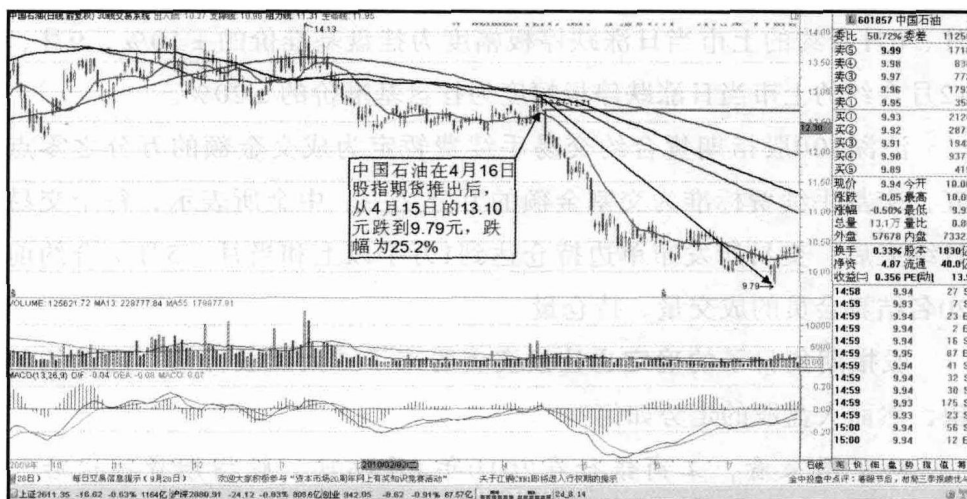


图 1-4



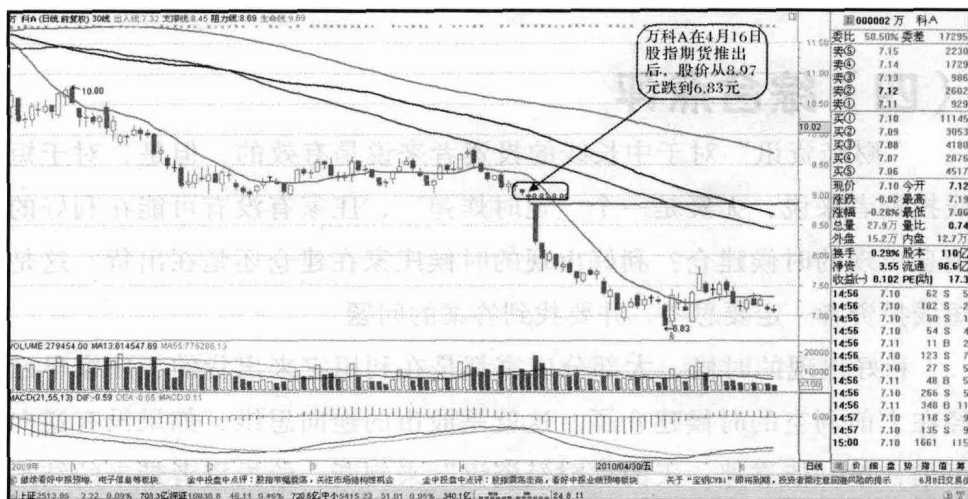


图 1-5

从上图来看，万科A在2010年4月16日，股指期货推出后，不但没有出现大盘股行情，反而从4月15日的8.97元下跌到6.83元，跌幅为23.9%。（见图1-5）

### （三）案例分析

从以上三个案例来分析，在股市的短线操作中，每天的“财经资讯”只是一个参考依据，尽管目前的中国市场仍然是政策市，但是，如果短线操作都要以“财经资讯”来操作，无疑给自己带来不必要的麻烦，那就是一而再，再而三地被套。

从3年多股王训练营的学员调查来看，83.7%的学员有看财经资讯来操作的习惯，这样的单一使用“财经资讯”操作的习惯，就是我们称为“坏习惯”的操作。