




毛线编织

温馨手工织物大合辑

Knitting Technique



良品编著
成都时代出版社



靡日韩的手工潮流
格多变的毛线编织风尚

帽、手套、拖鞋、小腿袜、化妆品收藏袋
收纳罐、毛毯、窗帘、绒线玩偶……

温馨漂亮、编织简单、快学速成

多彩生活，随心编织

专业技师倾囊炫技
独家为你呈现

22个 
精美案例编织技法

毛线编织

温馨手工织物大合辑

Knitting Technique

良品 编著

成都时代出版社

图书在版编目(CIP)数据

毛线编织 / 良品编著. —成都: 成都时代出版社,
2010.1

ISBN 978-7-5464-0113-3

I. 毛… II. 良… III. 绒线—编织—图集 IV.
TS935.52-64

中国版本图书馆 CIP 数据核字(2009)第 213151 号

毛线编织

MAOXIAN BIANZHI

良品 编著

出品人	段后雷
责任编辑	张慧敏
责任校对	邢飞
装帧设计	中映·良品 (0755) 26740502
责任印制	莫晓涛

出版发行	成都传媒集团·成都时代出版社
电 话	(028) 86619530 (编辑部) (028) 86615250 (发行部)
网 址	www.chengdusd.com
印 刷	深圳宝峰印刷有限公司
规 格	889mm×1194mm 1/32
印 张	3
字 数	55千
版 次	2010年1月第1版
印 次	2010年1月第1次印刷
印 数	1-15000
书 号	ISBN 978-7-5464-0113-3
定 价	15.00元

著作权所有·违者必究。举报电话:(028)86697083

本书若出现印装质量问题,请与工厂联系。电话:(0755)25571666

序言 Prologue



knit
New Life By Wool


毛线编织

新生活

怀旧，是一种觉醒，
也是一种体悟追思。

沿着遗落在时光隧道散延开来的，
是接连我们过去与现在的那根绒线。

于是，我们开始回头，
寻觅那些丢失已久的东西……



编织的回归，已经成为一股无法抵挡的趋势。看看大街小巷里的毛线编织店吧，一幅幅动人的“织女图”，无一不在诉说着传统手工的魅力。那么，是什么原因让现在的年轻人，重新拿起线球呢？

手工编织历史悠久，尽管现在的机织服装和工艺品风靡天下，但手织品依然备受青睐。

漂亮别致的新颖毛线总能轻易地触动潜藏在你我内心深处的温柔，一对“针锋相对”的长针与柔软毛茸的绒线纠缠在一起，在欲拒还迎、牵丝攀藤的交锋中，织出一片温暖的彩虹。

别以为这只是一件消磨时光的手工活儿，经常活动手指关节还能帮助健脑减压哦。我们的大脑中很多部位与手指相对应，手工编织活动能促进大脑内的血液循环，预防大脑痴呆，保持头脑灵活；手工编织还能让人在一定时间内分散注意力去完成一项轻松有趣的工作，对缓解人们的心理压力相当有效。

编织，是一种快乐的积累。看那一针一线在手中游走，从那最初一卷卷的绒线到一件件精美的织物，我们用双手收获了创造快乐的全过程。一件件织物，带着织者的温馨与灵气，仿佛一股清新的风，以其独特的方式向人们诠释着另一种时尚与经典。现在，就运用你灵巧的双手，编织你的个性品位吧。





Part 1

Knitting Word —— Basic Lesson

编织物语——针织基础课堂

一、走进针织的多彩世界——毛线

Caddice —— Walk into Colorful Knitting World 2

二、认识常用的针织工具

Useful Tools 5

* 棒针 * 双头棒针 * 轮针 * 钩针 * 毛线缝针 * 计数器 * 尺 * 剪刀 * 圈圈毛线球制作器

三、锦上添花的配件

Useful Accessories 7

* 木珠 & 玻璃珠 * 针织装饰小花 * 钓鱼线 & 管状串珠 * 串珠织片 * 缎带花边

四、如何识别毛线商标

How to Recognition the Instruction of Caddice 9

Part 2

Light Hand Makes the Consummate Scheme of Knitting

巧手打造编织完美方案

1. 暖暖织物美化多姿生活

Warming Knitting Embellishes Your Livelihood 12

* 田园淑女帽 * 甜美小背心 * 白玫瑰缎带腰带

2. 给你的手脚一份贴心的关怀

Close Care for Your Hands & Feet 20

* 花朵图案手套 * 蝴蝶结手臂套 * 保暖小腿袜 * 水果味道拖鞋

3. 家居生活 编织无处不在

Home Life Knitting is Everywhere 30

* 温馨毛毯 * 保暖茶壶套 * 钩花窗帘 * 长方形坐垫



4. 时尚包包	
Bags Style	42
* 郊游手拎包 * 拼接提袋	
5. 小东西也有大作用	
Small Things Can Also Play Great Role	48
* 爱心手机套 * 保暖水瓶套 * 有盖收纳罐 * 化妆品收藏袋	
6. 巧装饰 提升美丽指数	
Clever Decoration Makes You More Beautiful	58
* 花饰皮筋 * 花饰发卡 * 花饰条纹发箍	
7. 玩偶 玩偶 我爱你	
I like you, dolls	67
* 针织熊仔 * 绒线玩偶	

附录

Masterstroke of Stitching & Knitting

必修针法与编织妙招

74

一、钩针的使用	
Use of Stick Needle	74
二、棒针的使用	
Use of Hook Needle	81
三、收针打结小技巧	
Skills of Narrowing	84
四、编织小妙招	
Masterstroke of Knitting	85

Part 1

Knitting Word

Basic Lesson

编织物语

针织基础课堂

想要学习编织的朋友，

刚开始时最重要的是毛线和工具的选择。

选择合适的毛线，


配合容易使用的针线工具，

就可以在期待中启程了！

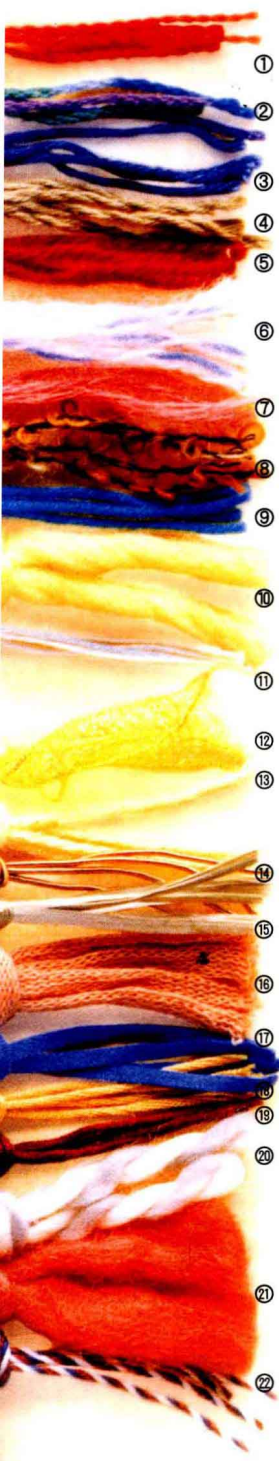
一、走进针织的 多彩世界——毛线

织线种类与使用法

编织时最重要的是选择适当的织线，使用不同材质的织线将使完成品呈现截然不同的质感和季节感。



种类	原料	使用工具	特性
①棉线	100%棉	棒针5号 钩针3/0号~8/0号	蓬松柔软、吸水性强与高透气性为其优点。
②彩虹棉线	100%棉	棒针5号 钩针5/0号~8/0号	以各种颜色染成的棉线，可以达到仿佛使用多种不同颜色的线编织的效果。
③丹宁染 棉线	100%棉	钩针5/0号	使用牛仔裤布料的棉线制成的织线，与丹宁染的感觉相同。
④麻纱	100%天然麻	钩针5/0号~8/0号	以天然素材制成，轻巧、不粘贴为其特点。
⑤毛线	100%纯毛	棒针5号~8号 钩针5/0号~7/0号	最常用的织线，具有柔软、质轻的特色。
⑥彩虹毛线	100%纯毛	棒针5号~8号 钩针3/0号~5/0号	以各种颜色染成的毛线，可以达到仿佛使用多种不同颜色的线来编织的效果。
⑦马海毛	毛与压克力混纺	棒针5号~8号 钩针8/0号	毛与压克力纱混纺而成，依一定距离，混合长毛丝线。



⑧	混纺毛线	100% 天然羊毛	棒针 5号~8号 钩针5/0号	好几股蓬松丝线混纺而成，十分柔软，最适合编织冬季织品。
⑨	美丽诺毛线	100% 天然羊毛	棒针 0号~5号 钩针3/0号	以羊毛制成，温暖、轻柔，常用在冬季与早春织品。
⑩	结粒线	毛与压克力混纺	棒针 5号~13号 钩针 5/0号~8/0号	具有粗细不同的变化，编织后的成品在材质触感上十分卓越。
⑪	维也纳纱	100%棉	钩针 2/0号~3/0号	极纯净棉线，适用于编织春夏用品。
⑫	亮光纱	羊毛与压克力混纺	棒针5号 钩针0/0号	光泽耀眼，常混在其他织线中，发挥光彩效果。
⑬	珍珠纱	羊毛与压克力混纺	棒针 5号~6号 钩针 3/0号~5/0号	具有珍珠般光泽，编织出的作品带有华丽感。混合其他织线使用，效果更佳。
⑭	人织光面纱	棉与压克力混纺	钩针 3/0号~5/0号	光泽夺目与柔滑触感为其特征，主要使用钩针编织。

⑮ 人造丝	以天然芦苇为原料	钩针5/0号	以带有类似草叶或纸张触感的丝线制成，形状如同磁带般扁平，质轻。
⑯ 宇宙丝	100%棉	钩针5/0号~8/0号	纯棉材质，线粗，编织后出现类似条码的纹路。
⑰ 绒皮线	绒面皮革为主材质	钩针5/0号	以皮革裁成细线制成，编织而成的作品具有立体感。
⑱ 细棉线	100%纯棉	钩针5/0号	纯棉材质，丝线非常细为其特征。
⑲ 管状线	尼龙	棒针4mm 钩针4/0号	是非常适合用来编织包包之类物品的尼龙合机。
⑳ 人织混纺毛纱	压克力与毛混纺	钩针7/0号	织线粗，可快速编织完成作品为其特色。
㉑ 极粗纱	毛与压克力混纺	钩针7/0号~10/0号	非常粗且蓬松的丝线，与压克力混纺而成。线粗，但质轻。
㉒ 花色线	天然原料的混合丝	钩针5/0号	为十分柔软、光滑的织线，不论是用来编织包包还是小物品，都非常适用。



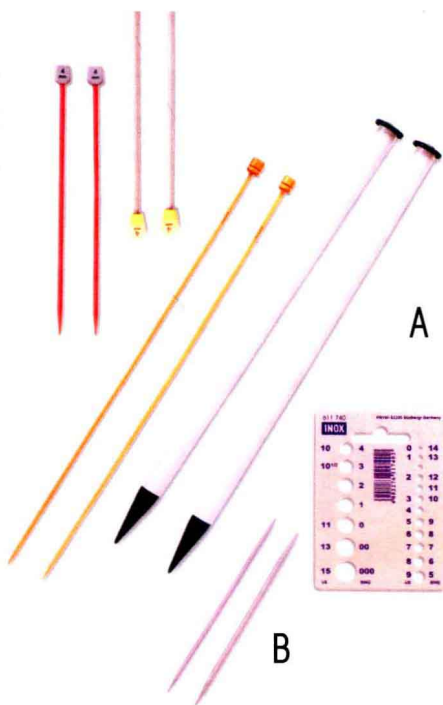
4 毛线编织 Knitting

试读结束：需要全本请在线购买：www.ertongbook.com

二、认识常用的针织工具

A. 棒针

棒针有许多不同的粗细和材质，从0号、1号……一直到50mm都有，而材质有钢、铝、塑料、木头或竹子。棒针的型号越小，直径越粗。一般用细棒针织特细线时，最好还是用木头或竹子的，才不会太滑，其他则要看个人的使用习惯。

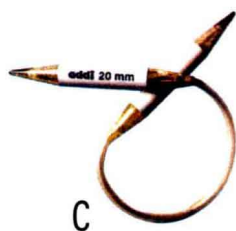


B. 双头棒针

通常是一套4根或5根，用来作环状编织。如果不想另外买棒针，又怕双头棒针会出现滑落的情况，可以在双头棒针的其中一头绑上橡皮圈，就可以当一般棒针来使用了。


C. 轮针

两根棒针中间有一条细的塑料线相连，用来织比较大型的圆筒状织品。也可以拿来作一般棒针使用，在织比较宽的编片时可以避免滑落。



D. 钩针

底端缠绕织线，以引拔方式，编织较无弹性织品时使用的织针。多数使用金属制造，分两端有不同粗细的钩和只有一端有钩的钩针。编织毛线时，多数使用1/0号至8/0号钩针。编号越大，钩针越粗，因此要按照编织粗细做适当的选择。



D

E. 毛线缝针

针头比较钝，线孔比较大，可以穿过毛线使用。多数为金属制造，用来缝合织品。



E

F. 计数器

可以用来计算段数、针数，避免计算错误。



F

G. 尺

用来测量织品长宽尺寸的宝贝。



G

H. 剪刀

就是用来剪线的咯!



H

I. 圈圈毛线球制作器

制作帽子上的线球，也可以用于制作可爱玩具的时候使用，常用的直径为9cm、7cm、5.5cm、3.5cm。



I

*Useful Accessories

三、锦上添花的配件

木珠&玻璃珠

一般使用穿了钓鱼线或绣线的细针或串珠针，将串珠缝在袋身作为装饰。透明的玻璃珠给人女性化、流行风的感受，木珠则表现出自然、沉稳的气氛。

针织装饰小花

现在市面上也出现以各种颜色与材质织线所做成的成品，在夏天可以选择棉线做成的小花，冬天则选择带着蓬松毛线做的较为搭配。利用剩余织线自己动手做也很好。



钓鱼线&管状串珠


长管状串珠的穿孔比其他样子的串珠要狭小，使用细长形刺绣缝针或是串珠针来穿线较为便利。建议使用钓鱼线来穿缝管状串珠，不仅实用，在作品中也看不见线的痕迹。

串珠织片

把以花朵或花束模样做成的串珠织片，以钓鱼线或车缝线固定在包包上，会成为十分华丽的装饰焦点。除此之外，还有搭配各种风格包包的小人偶或动物造型的串珠织片。

缎带花边

各种不同材质的缎带，在编织的时候具有不同的装饰效果。





*How to Recognition

the Instruction of Caddice

四、如何识别毛线商标

商标上的第一位数字表示毛线的原料。如“1”表示国产羊毛；“2”表示进口羊毛；“3”表示进口羊毛（粘胶纤维混纺）；“4”表示新产品；“5”表示国产羊毛（粘胶混纺）；“6”表示进口羊毛（腈纶混纺）；“7”表示国产羊毛（腈纶混纺）；“8”表示纯纶等。

商标上的后两位数字表示毛线的纱支线。纱支数越大，说明纱线越细。如24支线就比13支的线细。

如果毛线商标的数字为“113”，表示是国产羊毛13支线；“224”则是进口羊毛24支线。其余类推。

有些毛线品牌的标号是自己规定的，并不十分标准，大家在编织的时候可以选择颜色、材料相近的毛线进行编织，效果不会相差太远。



