

超级五笔训练营

Diary

五笔高手速成日记

——6天学会五笔打字

双色版



赠送 学会五笔必备超值套餐



多媒体光盘

(视频教程+极点五笔输入法+五笔速查电子词典)



五笔字根键盘贴



机械工业出版社
CHINA MACHINE PRESS

超级五笔训练营

Diary

五笔高手速成日记

——6天学会五笔打字

五笔教学研九组 编著

 机械工业出版社
CHINA MACHINE PRESS

本书把作者学习五笔字型输入法的全过程以笔记的形式分为6部分,读者只需按照每部分一天来学习,就可以快速地掌握五笔字型输入法。本书通过图解和实例全面、系统、循序渐进地讲述了五笔字型输入法及相关内容,在学习的过程中提供有针对性的训练,从而达到最佳学习效果。

随书附赠多媒体教学光盘及字根键盘贴,为读者提供了全方位配套服务。光盘中包含视频教程、极点五笔输入法和五笔速查电子词典,将字根键盘粘贴到对应的键位上可以帮助初学者快速记牢字根分布。本书是专门为想成为五笔高手,而又不知从何学起的用户编写的,可作为五笔字型初学者的自学用书,也可作为五笔字型培训教材。

图书在版编目(CIP)数据

五笔高手速成日记:6天学会五笔打字:双色版/五笔教学研究组编著.
—2版.—北京:机械工业出版社,2011.3
(超级五笔训练营)

ISBN 978-7-111-33441-5

I.①五… II.①五… III.①汉字编码,五笔字型-基本知识 IV.①TP391.14

中国版本图书馆CIP数据核字(2011)第023143号

机械工业出版社(北京市百万庄大街22号 邮政编码100037)

责任编辑:孙业

责任印制:李妍

北京振兴源印务有限公司印刷

2011年4月第2版·第1次印刷

130mm×184mm·7.125印张·170千字

标准书号:ISBN 978-7-111-33441-5

ISBN 978-7-89451-682-4(光盘)

定价:22.00元(含1CD+字根键盘贴)

凡购本书,如有缺页、倒页、脱页,由本社发行部调换

电话服务

网络服务

社服务中心:(010) 88361066

门户网:<http://www.cmpbook.com>

销售一部:(010) 68326294

教材网:<http://www.cmpedu.com>

销售二部:(010) 88379649

五笔QQ群:66179059

读者服务部:(010) 68993821

封面无防伪标均为盗版

前 言

五笔字型汉字输入法是王永民先生发明的一种字根拼形输入汉字方案，是利用汉字的字型特征进行编码的，它将汉字拆分成字根，无论多么复杂的汉字，最多只需击4次键即可输入电脑。五笔字型汉字输入法具有重码率低、简码多、词组多、便于盲打、输入速度快等特点，是目前使用最广的汉字输入法之一。

针对目前广大用户想学习五笔字型输入法，却不知从何处着手，而且面对众多的培训教材无从选择的情况，编者特别编写了本书，旨在使那些想学习电脑的读者少走一些弯路，尽快掌握这种实用性比较强的汉字输入法。编者通过总结五笔字型输入高手的成长历程，将其中实用、高效的经验方法进行了简明扼要的记述，初学者可以按照书中内容直接进行学习和操作。本书通过合理的内容取舍，简化了五笔字型输入法的学习过程，并且增加了各种趣味性练习方法，使读者在学习的过程中还可享受到一定的乐趣。本书配有多媒体教学光盘和字根键盘贴。

参加本书编写工作的有杜吉祥、陈香、刘季割、郭浩、蒋孝国、李发松、王林、宋平、孙长虹、陈锦辉、张坤、陈金凤、张幸淑、刘尚武、张慧敏、吕俊等。由于作者水平有限，错漏之处在所难免，请广大读者批评指正。

五笔教学研究组

目 录

前言

第1天 我与五笔有个约会 1

1.1 五笔字型的下载与安装 1

1.1.1 初识五笔字型输入法 1

1.1.2 五笔字型输入法的下载 3

1.1.3 五笔字型输入法的安装 5

1.2 五笔字型输入法的设置 6

1.2.1 输入法状态简介 6

1.2.2 把五笔字型设置成默认输入法 8

1.2.3 设置键盘按键速度 10

1.2.4 设置输入法属性 12

1.2.5 实用的“编码查询”功能 14

1.2.6 为五笔字型输入法设置热键 16

1.3 正确的指法 18

1.3.1 正确的姿势 18

1.3.2 手指分工 21

1.3.3 指法要点 25

总结 26

练习 27

第2天 与五笔字型面对面 30

2.1 五笔字型基本原理 30



2.1.1	五笔字型输入的基本原理	30
2.1.2	汉字的3个层次	32
2.1.3	汉字的5种笔画	32
2.1.4	汉字字根间的结构关系	34
2.2	五笔字型的字根	36
2.2.1	五笔字根的选取原则	37
2.2.2	五笔字根的键盘分布	38
2.2.3	五笔字根的区和位	40
2.2.4	键名字根	40
2.2.5	同位字根	41
2.3	巧记字根	42
2.3.1	五笔字型字根总表	42
2.3.2	助记词分区记忆法	44
2.3.3	找出字根分配的内在规律	49
2.3.4	字根的对比记忆	52
2.3.5	易混字根对比记忆及辨析	53
	总结	55
	练习	55
第3天 拆字其实并不难		58
3.1	汉字拆分的基本原则	58
3.1.1	汉字拆分的基本原则	58
3.1.2	常见字符的拆分	63
3.2	汉字的输入	65
3.2.1	键面汉字的输入	65
3.2.2	键外汉字的输入	69
3.2.3	末笔字型识别码	72



3.2.4	五笔字型编码总结	79
总结	81
练习	81
第4天 五笔字型输入高手的诞生		88
4.1	简码的输入	88
4.1.1	一级简码	89
4.1.2	二级简码	90
4.1.3	三级简码	94
4.2	词组的输入	95
4.2.1	二字词组的编码规则	95
4.2.2	三字词组编码规则	96
4.2.3	四字词组编码规则	96
4.2.4	多字词组编码规则	97
4.3	重码和〈Z〉键的使用	97
4.3.1	重码	97
4.3.2	〈Z〉键的使用	98
4.4	造词	99
4.4.1	手工造词	99
4.4.2	屏幕动态造词	102
总结	103
练习	103
第5天 五笔字型全接触		109
5.1	极点五笔技巧	109
5.1.1	极点五笔的安装	109
5.1.2	极点五笔输入法简介	112
5.1.3	输入模式切换	112



5.1.4	简体和繁体切换	113
5.1.5	中英文切换	113
5.1.6	移动输入法	113
5.1.7	时间和日期快速输入	114
5.1.8	使用临时拼音输入不会打的字	114
5.1.9	使用软键盘	114
5.1.10	隐藏状态条和候选窗	115
5.1.11	删除重码词条	115
5.1.12	在线调整词语排序	115
5.1.13	常用符号输入	115
5.1.14	快速输入上一次输入的文字	116
5.1.15	标点符号快速选字	116
5.1.16	在线造词	116
5.1.17	用笔画输入默生字	117
5.2	搜狗五笔输入法	118
5.2.1	搜狗五笔简介	118
5.2.2	拼音查五笔编码	119
5.2.3	为自己选择合适的输入模式	119
5.2.4	适合五笔新手的设置	120
5.2.5	适合五笔高手的设置	121
5.2.6	中英文切换输入	122
5.2.7	选词与翻页的快捷键	123
5.2.8	纯五笔模式下使用临时拼音	123
5.2.9	快速造词	123
5.2.10	“通行证”的妙用	124
5.2.11	快速输入英文和大写数字	126
5.3	QQ 五笔技巧	128



5.3.1	实用的五笔小字典	128
5.3.2	用 QQ 五笔输入特殊符号	129
5.3.3	为 QQ 符号输入器设置快捷键	130
5.4	极品五笔	131
5.4.1	重码手动调序	131
5.4.2	输入冷僻字的技巧	132
5.4.3	移动你的自造词库	132
总结	133
练习	133
第 6 天 自我测试式练习		134
6.1	字根分区输入测试	134
6.2	综合练习	143
6.3	《开天辟地学五笔》软件	146
总结	146
练习	147
附录 五笔字型字根及编码字典		148



第 1 天 我与五笔有个约会

相信很多人都跟我一样，一直使用拼音输入法，不仅平时输入一些文字非常慢，就连跟网友聊天都比较费劲，有的时候还因此在工作中被领导批评怠工。前几天与中学的好友约好，一起学习五笔字型输入法，让自己的打字速度上一个大台阶。

我决定今天就为学习五笔字型做一些准备工作，准备先给电脑下载并安装五笔字型输入法，再看一下如何对输入法做一些适当的设置，以及在指法上有什么要求。

1.1 五笔字型的下载与安装

1.1.1 初识五笔字型输入法

经过了解，五笔字型输入法现在的版本有两种：一种是1986年发布的86版，另一种是1998年改进的98版。目前比较流行的极点五笔、极品五笔和搜狗五笔等输入法都是采用86版

的编码方案,使用者较多,因此我选择学习 86 版。

使用五笔字型输入法输入文字的速度快,但缺点也是有的:

- 1) 上手困难,需要记忆的东西较多。要熟记 100 多个“字根”和相应的编码规则。
- 2) 对于只知道读音不知道字形的汉字无法输入。
- 3) 在输入过程中,考虑如何拆分五笔编码会打乱思路,影响文章的创作。

五笔字型输入法的确有以上三个缺点,但都是能够克服的:

1) 学习五笔字型输入法最重要的是耐心和恒心,相信通过几天的练习,记住 100 多个字根也不是什么难事。对于编码规则,首先要能正确地理解它的含义,再根据规则去练习,一定能掌握。

2) 现在的五笔字型输入法都内置了拼音,可以随时利用拼音打出字来,而且也可以设置使用拼音输入法来查询五笔编码。

3) 五笔字型输入法使用一段时间后,就可以形成输入汉字的条件反射,不用再思考用五笔输入怎么拆分的问题。而且五笔字型输入法重码少,更有利于连贯地输入。



我有话说

看了这些内容,我才了解原来五笔难学只是因为记忆和拆分这两个问题,做好字根的记忆和常练习拆字就可以解决。



1.1.2 五笔字型输入法的下载

得到五笔字型输入法的方法很多,上网下载是最好的方法。目前在网络上有很多优秀的输入法,如“极品五笔”、“智能陈桥”、“极点五笔”和“搜狗五笔”等,下面列出提供常用五笔输入法下载的地址:

华军软件园:<http://www.onlinedown.net/>

天空软件站:<http://www.skycn.com/index.html>

选择去“天空软件站”下载五笔输入法,下载的步骤如下:

1) 打开浏览器,在地址栏输入“<http://www.skycn.com/index.html>”,打开“天空软件站”网页,如图 1-1 所示。



图 1-1 “天空软件站”网页

2) 在网站首页的“搜索”输入栏中输入“极品五笔”,点击“软件搜索”按钮。

3) 在新打开的网页中显示搜索结果,选择“极品五笔 7.0



优化版”，如图 1-2 所示。



图 1-2 “极品五笔搜索结果”页面

4) 在“极品五笔 7.0 优化版”输入法介绍页面,拖动滚动条,在网页下方“下载地址”中列出了所有下载地址列表,如图 1-3 所示。



图 1-3 “下载专区”地址列表

5) 选择最近或最快的下载地址,单击鼠标右键选择“目标另存为”,或使用下载软件下载即可。



1.1.3 五笔字型输入法的安装

输入法下载完成后,要把它安装到电脑上才能使用,具体的安装步骤如下:

1) 双击“极品五笔”安装图标,弹出“极品五笔输入法安装向导”界面,如图1-4所示。

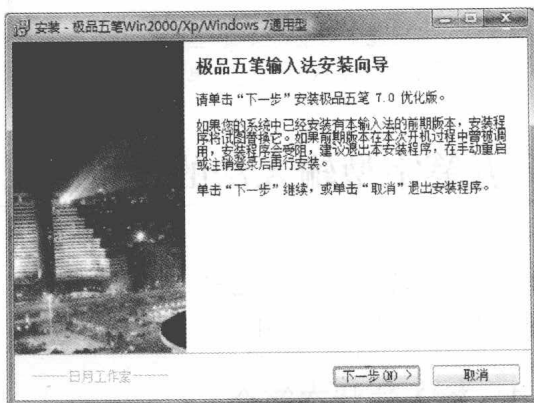


图1-4 “极品五笔输入法安装向导”界面

2) 单击“下一步”按钮,进入“许可协议”界面,选择“我同意此协议”选项。

3) 单击“下一步”按钮,进入“目标安装位置”界面,如无特殊情况,按默认位置安装即可。

4) 单击“下一步”按钮,进入“准备安装”界面,如确认无误,单击“安装”按钮,即可开始安装输入法。

5) 安装完成后,单击“完成”按钮即可,如图1-5所示。






图 1-5 “完成”界面

1.2 五笔字型输入法的设置

在进行五笔字型输入法学习之前,首先来熟悉一下汉字输入法的设置,这样在以后的学习中能够更加得心应手。

1.2.1 输入法状态简介

安装了极品五笔输入法后,单击语言栏,该输入法会出现在弹出的输入法列表中,如图 1-6 所示。

打开输入法后,在屏幕下方就会出现一个输入法状态条。输入法状态条表示当前的输入状态,可以通过单击它们来切换输入状态。虽然每种输入法所显示的图标有所不同,

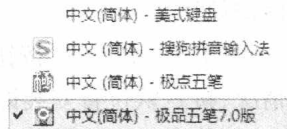


图 1-6 语言栏输入法列表

但是它们都具有一些相同的组成部分,如图 1-7 所示。






图 1-7 输入法状态条

通过对输入法状态条的操作,可以实现各种输入操作。


1. 输入方式切换

在通常情况下,输入方式切换按钮显示当前输入法的名称。在 Windows 内置的某些输入法中,还含有自身携带的其他输入方式,例如智能 ABC 包括标准和双打输入方式。用户可以使用输入方式切换按钮进行切换。


2. 中英文切换

单击“中英文切换”按钮可实现中英文输入的切换,或者按〈Caps Lock〉键。还可以单击任务栏上的“指示器”,在弹出的输入法菜单中选择英文或中文输入法。


3. 全角/半角切换

单击“全角/半角切换”按钮可进行全角/半角切换,也可以按〈Shift + 空格〉组合键。

4. 中/西文标点切换

单击“中/西文标点切换”按钮,或按〈Ctrl + . (句号)〉组合键在中西文标点之间进行切换。

5. 使用软键盘

单击“软键盘”按钮可打开软键盘,如图 1-8 所示。此时用鼠标在软键盘上单击即可以输入字符。

Windows 中共提供了 13 种软键盘,通过这些软键盘,可以



很容易地输入键盘上没有的字符。图 1-8 显示的只是 13 种软键盘中的“PC 键盘”，在弹出的“PC 键盘”上单击鼠标右键，即可弹出所有软键盘菜单，如图 1-9 所示。选择一种软键盘后，相应的软键盘会显示在屏幕上。



图 1-8 打开软键盘



图 1-9 软键盘菜单



我有话说

其实五笔字型输入法的状态条使用方法、软键盘的各项功能与拼音输入法很类似，这部分不用花费太多的时间。

1.2.2 把五笔字型设置成默认输入法

虽然 Windows XP 安装了很多种输入法，但经常使用的只有一种。为了方便使用，不妨把最常用的五笔字型输入法设置为系统默

