

剑桥通用英语PET证书 考试一本通

[美] 莉萨·凯斯特·道奇森
(Lisa Kester Dodgson) 编 著
司树森 司亮 张屹松 编 译

权威性、国际标准、全球认证。

适用人群广，帮助考生逐步学习，系统提高听、说、读、写能力。

以优异成绩通过PET的考生确保高考英语取得高分（140分以上）。

PET—How to pass it,
Self-Study Book

PET

剑桥通用英语 PET 证书考试一本通

[美] 莉萨·凯斯特·道奇森 编著
(Lisa Kester Dodgson)

司树森 司 亮 张屹松 编译

中国人民大学出版社

· 北京 ·

图书在版编目 (CIP) 数据

剑桥通用英语PET证书考试一本通/[美]道奇森著;司树森等编译
北京:中国人民大学出版社,2009
ISBN 978-7-300-11201-5

- I. 剑…
- II. ①道…②司…
- III. 英语-水平考试-自学参考资料
- IV. H310.42

中国版本图书馆CIP数据核字(2009)第154752号

剑桥通用英语 PET 证书考试一本通

[美]莉萨·凯斯特·道奇森 编著
(Lisa Kester Dodgson)

司树森 司 亮 张屹松 编译

Jianqiao Tongyong Yingyu PET Zhengshu Kaoshi Yi Ben Tong

出版发行	中国人民大学出版社	
社 址	北京中关村大街31号	邮政编码 100080
电 话	010-62511242 (总编室)	010-62511398 (质管部)
	010-82501766 (邮购部)	010-62514148 (门市部)
	010-62515195 (发行公司)	010-62515275 (盗版举报)
网 址	http://www.crup.com.cn	
	http://www.1kao.com.cn (中国1考网)	
经 销	新华书店	
印 刷	北京易丰印刷有限责任公司	
规 格	210 mm × 294 mm 16开本	版 次 2010年12月第1版
印 张	14	印 次 2010年12月第1次印刷
字 数	340 000	定 价 38.00元(含光盘1张)

版权所有 侵权必究 印装差错 负责调换

前言

英语学习在中国如火如荼，且有燎原之势。据报道，全国有 3.5 亿多英语学习者，5 万多家英语培训机构。在众多的英语培训和考试系列中，剑桥大学 ESOL 考试中心的英语测试系列由于其科学性、权威性、国际性和通用性而享誉全球，在全世界的 135 个国家有 2 000 多个考点，由于考试的高质量与公平性在世界各国和地区受到普遍的欢迎和认可。大家公认：剑桥大学 ESOL 考试中心的各类语言测试项目，如雅思（IELTS）、通用英语（MSE）五级英语证书考试、商务英语（BEC）、博思（BULATS）、教师资格证书（TKT, CELTA, DELTA）和剑桥少儿英语（YLE）等在全球语言测试领域里的科学性、权威性和可靠性是首屈一指的。

剑桥大学通用英语（MSE）五级证书考试的 KET、PET 和 FCE 适合人群最广（从小学、中学、大学到社会各行各业的广大学习者），是广大考生逐步学习、系统提高，从初级到高级水平的最佳途径。剑桥大学通用英语五级证书考试有如下几个特点：

一、权威性

权威性是剑桥大学 ESOL 考试中心所有学习系列的首要共同特点，因为开发、研究推广这些项目的是闻名世界的英国剑桥大学的直属部门。剑桥大学创立于 1209 年，剑桥大学考试委员会（UCLES）是剑桥大学的学术部门，成立于 1858 年，是世界著名的英语语言教育机构和能力评估机构，也是英国历史最久、考试业务规模最大的考试机构。每年有来自 160 多个国家和地区的 800 多万名考生参加 UCLES 的各类考试。剑桥大学考试委员会把英语作为外国语（ESOL）的考试始于 1913 年。每年，全球有 160 多个国家和地区的 150 多万人参加这一考试，目前这一数字又有明显增加。人们参加考试的目的是学到纯正、实用的英语，改善就业前景，寻求更多的教育机会，为留学、在国外旅游、生活或就业做准备，并希望通过剑桥 ESOL 证书来证明自己的英语能力。

二、国际标准、全球认证

剑桥大学 ESOL 考试中心坚持国际标准，并根据欧洲语言教学大纲（Common European Framework）进行了调整，与欧洲语言测试协会合作，是唯一一家与欧洲重要伙伴保持密切工作关系的、符合国际标准的考试机构。剑桥 ESOL 考试不同于那些重在考核语言理论知识的考试，而注重学习者的实际运用语言的能力，这也是剑桥 ESOL 考试被广泛认可和深受欢迎的一个重要因素。如 KET 考试被超过 100 多个国家和地区的高等教育机构普遍认可，采用 PET 考试的国家和地区已达 80 多个，这两项考试已被超过 350 多家世界范围的企业认可。其中知名企业有西门子（Siemens）、毕马威国际会计公司（KPMG）、可口可乐（Coca-Cola）、普华永道、大东电报局（Cable and Wireless）等。许多国家（包括英国）的教育机构已经把 KET, PET, FCE 等剑桥考试纳入国家教育体系。剑桥考试也同时被许多国家的政府部门、留学移民等机构认可。剑桥考试还得到意大利、德国、瑞士、奥地利、希腊、捷克和匈牙利等国教育部的认可。剑桥 ESOL 五级证书考试中的 KET 是入门级考试，成绩等同雅思 3 分，

PET 等同雅思 4.5 分, FCE (即 First Certificate in English) 第一证书考试相当于许多英语国家大学入学要求的英语水平, 等同雅思 6.5 分, 因此它的认可度更高, 全球 60 多个国家和地区的约 813 所大学和教育机构认可 FCE 证书成绩, 并把 FCE 成绩作为国际英语教程的学分。最后, KET, PET 和 FCE 考试, 近年在中国越来越被广大英语学习者、家长和教育部门认可并受到普遍欢迎, 2009 年的考生人数在北京、上海和广州等地增加了一倍, 北京地区已达到 6 356 人。KET, PET 等考试有力地促进了中考和高考的提高与完善。通过 KET 的考生可确保中考取得优秀成绩 (110 分以上), 通过 PET 的考生可确保高考取得高分 (140 分以上)。不仅如此, KET, PET 和 FCE 是用来考核实际运用英语交流的听、说、读、写四项基本技能的, 内容全部取自真实的生活或工作场景, 不考核“知道什么”, 而是注重“能做什么”, 因而更具有实用性和应用性。通用英语 (MSE) 五级英语证书考试能帮助准备出国留学或工作的考生打好语言基础, 并取得国际认证、终生有效的证书。

本书是美籍专家莉萨·凯斯特·道奇森为参加 PET, PET for Schools 的考生编写的, 包括全部的考试题型。有大量的、新颖的练习和应试指导, 其中包括模拟试题的考点和难点注释。本书特别为考生编制了“PET 词汇表” (PET Alphabetic Vocabulary List), 这些词汇均出现在历次的考试试卷或模拟练习中。本书附有 PET 证书考试不规则动词表, 这些都有助于考生提高做题速度和准确性。最后, 还附有剑桥大学 ESOL 考试委员会 2009 年最新颁布的 Key English Test for Schools 考试样题, 以供广大考生, 尤其是中、小学考生参考。祝大家学业进步, 心想事成!

虽然编者从事 KET, PET, FCE 等雅思课程教学多年, 但水平所限, 又教学法与测试学的研究永无止境, 不妥之处在所难免, 诚恳地希望使用本书的师生多提宝贵意见, 以便修正。

由衷感谢剑桥大学 ESOL 考试中心驻北京代表处顾问、北京外国语大学沈树虹教授和北京教育考试院中外合作考试中心 MSE 项目负责人陈立文老师对本书编译工作和日常教学的大力支持与帮助。

由衷感谢中国人民大学出版社何冬梅、谢晓春两位资深编辑对本书付出的辛勤劳动和所给予的帮助。

编者

2010 年 10 月

Dear Student,

This book is for students, like you, who want to take the Cambridge Preliminary English Test.

You can use it for extra practice at home on your own or with your schoolmates.

How to pass! gives you advice on each separate Paper.

In Practice makes perfect! there are exercises to help you get a clear idea of the exam.

Furthermore, Tests A and B contain the same instructions as the actual test, so you'll know what to do on the "Big Day". All this will help you study on your own and build up your English by Reading, Writing, Listening and Speaking.

You can check your progress by looking at the answer keys at the end of this book along with the tapescripts for the listenings in the CD.

When you finish all three Papers, you'll find a Mock Test (a sort of pre-exam) which will tell you if you are ready to take the exam or not!

Additionally, you can contract the help of a teacher (Optional Tutor Support) to practise the Speaking and Writing Papers at this website: www.mhe-elt.com/pet.

Good luck!

致考生

本书为学生用书，这里所说的学生像你一样，是准备参加剑桥初级英语测试(PET)的学生。你可以使用此书在家独自进行课外练习，也可以与你的同学一起进行课外练习。

如何通过(测试)部分在每份试卷上都分别给了你建议。在熟能生巧部分中，有若干练习可以帮助你对此次考试有个清楚的了解。此外，测试A和测试B包含了与实际测试相同的指导，这样你就会知道“大考之日”将要做什么。这一切都将帮助你自主学习，并提高你英语的阅读、写作、听力和口语能力。

通过参考本书后面的答案和光盘中听力部分的录音原文，你可以检验自己取得的进展情况。

当你做完了所有这三份试卷后，你会看到一份模拟测试题(一种预考)，它将告诉你是否已准备好去应试!

另外，你可以在网上与教师签订帮助协议(选择性的辅导支持)以便练习口试和笔试试卷，网址：www.mhe-elt.com/pet。

祝你好运!

PET FORMAT 初级英语测试题型

Paper 试卷	Component 组成部分	No. of parts 几大部分	Total time 总共所需时间	Total mark 总分
Paper 1 试卷 1	Reading 阅读 Writing 写作	5 parts 5 大部分 3 parts 3 大部分	1 hour 30 mins 1 小时 30 分钟	35 marks weighted to 25 35 分加权平均到 25 分 25 marks 25 分
Paper 2 试卷 2	Listening 听力	4 parts 4 大部分	30 mins + 6 mins transfer time 30 分钟 + 6 分钟转抄答案时间	25 marks 25 分
Paper 3 试卷 3	Speaking 口语	4 parts 4 大部分	Pair: 10-12 mins 两人: 10~12 分钟	25 marks 25 分

Candidates will mark or write all their answers on OMR (Optical/ Mark Reader) answer sheets. 考生将在光标阅读器答题纸上标明或书写所有答案。

For Paper 1 (Reading and Writing) there are two answer sheets, and candidates must fill in these sheets within the time allowed for the Paper as printed on the front cover of the question paper. 关于试卷 1 (读写部分), 有两张答题纸, 考生必须在试卷上规定的时间内填写答题纸, 规定的时间印在试卷的封面上。

In Paper 2 (Listening), candidates must write their answers on the question paper as they listen to the recording, and are given 6 additional minutes to transfer their answers to the answer sheet. 在试卷 2 (听力部分) 上, 考生必须边听录音边在试卷上写答案, 之后会另给 6 分钟时间将答案誊写到答题纸上。

Samples of the OMR answer sheets for the Reading/Writing and Listening Papers are provided on page 88 of this book. 阅读写作部分和听力部分试题的光标阅读器答题纸式样在本书第 88 页上。

READING 阅读

THE READING SECTION CONSISTS OF FIVE PARTS , MAKING A TOTAL OF 35 QUESTIONS
 阅读这一项有 5 个部分, 总共由 35 道小题组成

Part 部分	Text 原文	Questions 问题	Question no. 题号
Part 1 第一部分	Signs 标牌	5 multiple-choice questions, each with three options 5 道多项选择题, 每道题有 3 个选项	1-5 第 1~5 题
Part 2 第二部分	Short texts 短文	5 descriptions matched to eight short texts 5 个描述与 8 篇短文配对	6-10 第 6~10 题
Part 3 第三部分	Longer factual text 稍长的真实的文章	10 true/false statements about a text containing factual information 关于一篇文章的 10 道正误判断题, 包含事实信息	11-20 第 11~20 题
Part 4 第四部分	Longer continuous text 稍长的连续性文章	5 multiple-choice questions about a text which conveys opinion or attitude 关于一篇文章的 5 道多项选择题, 传达意见或态度	21-25 第 21~25 题
Part 5 第五部分	Cloze text 完形填空文章	10 gaps in a short text, to be completed by choosing one of four multiple-choice options 一篇短文填 10 个空, 从 4 个备选项中选 1 个	26-35 第 26~35 题

WRITING 写作

THE WRITING SECTION CONSISTS OF THREE PARTS, MAKING A TOTAL OF 16 QUESTIONS
写作这一项有 3 个部分，总共由 16 道小题组成

Part 部分	Tasks 任务	Questions 问题	Question no. 题号
Part 1 第一部分	Sentence transformations 句子转换	5 sentences, covering a range of grammatical structures 5 个句子，包含一系列语法结构	1-5 第 1~5 题
Part 2 第二部分	Continuous writing 连续的写作	a short message of 35-45 words 35~45 个词的一条短信息	6 第 6 题
Part 3 第三部分	Continuous writing 连续的写作	an informal letter or story of about 100 words 大约 100 个词的一封信或故事	7 or 8 第 7 或第 8 题

LISTENING 听力

THE LISTENING PAPER CONSISTS OF FOUR PARTS, MAKING A TOTAL OF 25 QUESTIONS
听力试卷有 4 个部分，总共由 25 道小题组成

Part 部分	Text 原文	Questions 问题	Question no. 题号
Part 1 第一部分	Short extracts 简短摘录	7 short recordings which each relate to one of three illustrations, preceded by a short focus question 7 段简短录音，与 3 个叙述中的一个相关，前面有个简短的焦点问题	1-7 第 1~7 题
Part 2 第二部分	Longer factual monologue 稍长的真实独白	6 multiple-choice questions, each with three options 6 道多项选择题，每道题有 3 个选项	8-13 第 8~13 题
Part 3 第三部分	Longer factual monologue 稍长的真实独白	completing a set of notes or a table by filling six gaps with a word or short phrase 用 1 个单词或短语填 6 个空，完成若干注释或 1 个表格	14-19 第 14~19 题
Part 4 第四部分	Informal conversation 非正式会话	6 true/false questions 6 道正误判断题	20-25 第 20~25 题

SPEAKING 口语

THE SPEAKING PAPER CONSISTS OF FOUR PARTS
口语试卷由 4 个部分组成

Part 部分	Topic 话题	Task 任务
Part 1 第一部分	Personal information 个人信息	introductory question and answer session between candidates and examiner 考生与考官之间开场白式的问答
Part 2 第二部分	Simulated situation 模拟情景	simulated situation with shared visual material 分别带有直观材料的模拟情景
Part 3 第三部分	Photographs 照片	individual long turn, talking about a photo 个人轮流长谈一张照片
Part 4 第四部分	Discussion 讨论	paired discussion on the topic area illustrated in Part 3 搭配讨论第三部分所叙述的主题范围

IN EACH PAPER, FOR EACH PART: 每张试卷内的每一部分:

HOW TO PASS! 如何通过 (测试)!

Advice and suggestions on how to approach all components of the exam. 关于如何应对考试所有组成部分的劝告和建议。

PRACTICE MAKES PERFECT! 熟能生巧!

A training section introducing the students to the tasks required in the exam. 一个训练项目, 向考生介绍考试中要求的任务。

NOW YOU HAVE A GO! 现在轮到你做了!

Two sample tests, to help the students familiarise themselves with the format of the official test. 两份考试样题, 是为了帮助考生自己熟悉正式考试的形式。

Contents 目录

PAPER 1 试卷 1

Reading 阅读

page 1 第 1 页

Part 1 第一部分

Part 2 第二部分

Part 3 第三部分

Part 4 第四部分

Part 5 第五部分

Writing 写作

page 26 第 26 页

Part 1 第一部分

Part 2 第二部分

Part 3 第三部分

PAPER 2 试卷 2

Listening 听力

page 37 第 37 页

Part 1 第一部分

Part 2 第二部分

Part 3 第三部分

Part 4 第四部分

PAPER 3 试卷 3

Speaking 口语

page 51 第 51 页

Part 1 第一部分

Part 2 第二部分

Part 3 第三部分

Part 4 第四部分

MOCK TEST 模拟测试

page 61 第 61 页

Candidate material for Speaking Parts 2 and 3 口语第二、三部分考生备考材料

page 82 第 82 页

Sample answer sheets 答题纸样式

page 88 第 88 页

CD CONTENTS 光盘目录

page 92 第 92 页

ANSWER KEY and TRANSCRIPTS 答案和录音原文

page 93 第 93 页

**Appendix I 附录一 Notes to Key Points in Grammar
and Vocabulary of PET
PET 考点和难点注释**

page 124 第 124 页

**Appendix II 附录二 PET Alphabetic Vocabulary List
PET 词汇表**

page 128 第 128 页

**Appendix III 附录三 PET Irregular Verbs List
PET 不规则动词表**


page 166 第 166 页

**Appendix IV 附录四 Preliminary English Test for
School
PET 考试样题（青少年版）**

page 170 第 170 页

PAPER 1
试卷 1

READING 阅读
WRITING 写作



There are five components in Part 1 (Questions 1-5). 第一部分有 5 个组成部分 (第 1~5 题)。
Each component has a sign with three definitions (A, B or C). 每个组成部分都有一个标牌和 3 个定义 (A、B 或 C)。
These signs are usually authentic British public notices, or labels with a short text. 这些标牌通常是真正的英国公告或有简短说明的标签。
Choose the most suitable definition and write it on your answer sheet. 选择最合适的定义并写在你的答题纸上。

HOW TO PASS! 如何通过 (测试)!

Ask yourself the following questions: 自问下列问题:

Where would you see this sign? 你在哪里会看到这个标牌?

Read it carefully and think of a situation in which it would appear. These signs are usually taken from public places like stations, airports and shops, or simply by the side of the road. 仔细读并思考它会在哪个场所。这些标牌通常来自公共场所, 例如车站、机场和商店, 或只是在路边。

Why is it there? What is its purpose? 标牌为什么设在那儿? 设置它的目的是什么?

Look at the text and try to get the general meaning. 看原文并试着理解其大意。

It doesn't matter if you don't understand every word. 如果你不理解每个词, 没关系。

Who is the sign for? 标牌是为谁设置的?

Again, by comparing the text and the three options provided, try to understand whom the sign refers to. 通过再一次比较原文和所给的 3 个选择项, 试着理解标牌涉及的是谁。

Does it refer to a person or group of people, animals or things? 标牌涉及的是一个人还是一群人, 是动物还是事物?

What does the sign say? What does it mean? 标牌说的是什么? 它的意思是什么?

This time you should look more closely at the structure of the text. Notice how short it is, if it's an instruction (signs usually are) or if any modal verbs are used. Don't be confused by missing words, for example: the, a, an, and, be, do or have. 这次你应该更细致地看原文结构。注意它有多短, 它是否是个指示 (标牌通常是), 是否用了情态动词。不要被缺少的词所迷惑, 例如: the, a, an, and, be, do 或 have。

What if I still don't understand the meaning? 如果我还理解意思怎么办呢?

Try adding the missing words. Look at each option and decide if it says the same as the sign. Ask yourself why the others are wrong and so, by eliminating the wrong ones, you can come to a logical conclusion as to which definition is right. 试着加上缺少的词。看每一个选项, 判断它说的是否与标牌的意思相同。问自己其他选项为什么错, 这样, 通过排除错误的选项, 你就能得出符合逻辑的结论, 也就找到了那个正确的定义。

NEVER LEAVE QUESTIONS UNANSWERED! GUESS! 千万不要留下问题不回答! 猜猜看!

How can I check my answers? 我怎样检查我的答案呢?

When you've finished answering the five components, spend a few more minutes just going back over the signs and the options provided. Make sure that the sign really does say what the sentence says. 当你回答完了 5 个组成部分的问题, 再花几分钟只回顾标牌和所给的选项。确认标牌确实是句子所说的意思。

How can I get more practice of reading signs? 我怎样才能获得更多的阅读标牌的练习呢?

Living in another country does have its disadvantages where British signs are concerned. However, you can try translating some of your own signs or look in some English guidebooks to see if you can find any. If you haven't been to England yourself, you could always ask a friend if he knows of any particular signs or if he took any photos while on holiday. However, remember that you are tested on your understanding of basic language, not your cultural knowledge. 就英国的标牌而言对生活在另一个国家的人确有不便之处。然而，你可以试着翻译一些你自己国家的标牌或顺便看一些英文的旅游指南，看你是否能找到一些。如果你本人从未去过英国，你总是可以问问朋友是否知道一些特殊的标牌，或他在假期是否照过相。然而，要记住考的是你对基础语言的理解，而不是你的文化知识。

NOW YOU HAVE A GO! 现在轮到你做了!

On the following pages are Tests A + B for you to try. 请你试做下面几页的测试 A + B。

Write your answers on the photocopiable answer sheets provided at the back of this book. 将你的答案写在本书后面所提供的答题纸上，答题纸可以复印。

Part 1 Test A 第一部分测试 A

Questions 1-5 第 1~5 题

- Look at the text in each question. 看与每个问题相关的原文。
- What does it say? 它说的是什?
- Mark the correct letter – A, B or C – on your answer sheet. 将正确的字母——A、B 或 C——标在你的答题纸上。

Example

0

DO YOU DRIVE TO WORK?

Share your car!

Share your costs!

- A If you and your colleagues take it in turns to go to work by car, you'll spend less money.
- B If you buy a car, you can drive to work.
- C You shouldn't drive to work, it's too expensive.

Example answer Part 1

☐ 0 ☒ A ☐ B ☐ C

1

**QUEUE
THIS SIDE,
please!**

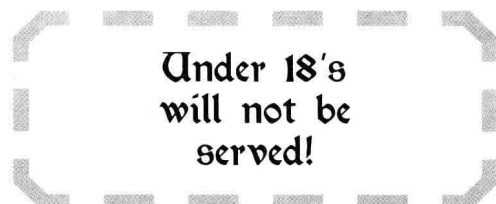
- A Tickets can be bought here.
- B People must stand in a line next to the sign.
- C People shouldn't stand here.

2



- A When you pay, make sure you have the right amount of money.
- B The bus will not leave until you are ready.
- C You must buy your tickets before getting on the bus.

3.



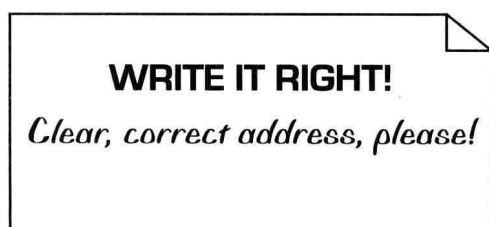
- A You cannot enter this pub if you're under 18.
- B There is no table service in this pub. You have to buy drinks directly at the bar.
- C You can only buy alcohol in this pub if you are over 18.

4.



- A People with European passports should go to this counter.
- B You can order a European passport here.
- C You must hold your passport until you get to Europe.

5.



- A You should write your address on the right side of the letter.
- B If you want to receive a letter, write your address here.
- C Addresses should be written in a clear, legible manner.

Part 1 Test B 第一部分测试 B

Questions 1-5 第 1~5 题

- Look at the text in each question. 看与每个问题相关的原文。
- What does it say? 它说的是什麼?
- Mark the correct letter – A, B or C – on your answer sheet. 将正确的字母——A、B 或 C——标在你的答题纸上。

Example

0



- A Steve is selling his guitar, which was made in Spain, for £50.
- B If you want to learn how to play the guitar, you should phone Steve.
- C Steve is looking for a Spanish guitar to buy.

Example answer Part 1

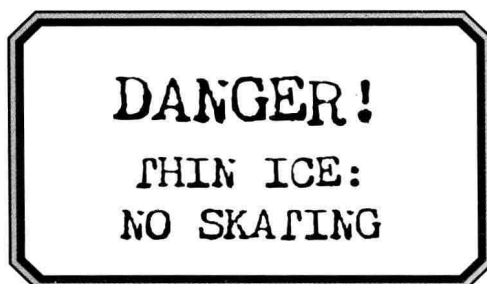
0	A	B	C
	<u> </u>		

1



- A There are 150 different types of beds to be found.
- B If you have an old bed to sell, you should phone the number on the ad.
- C You can buy a really old bed if you phone the number on this ad.

2



- A There are no skating lessons today.
- B It's dangerous to go on the ice when it isn't very thick.
- C There's no ice, so the skating rink is closed.

3



- A Now you can undo your seat-belt.
- B These particular seat-belts are exceptionally fast to do up.
- C Do up your seat-belt!

4



- A The shop is closed. For urgent purchases you can phone the number shown.
- B If you want to rent a shop, you should phone the number on the ad.
- C It's cheaper if you do your shopping here.

5



- A You should complain if you don't agree with the rules.
- B Follow the rules when you're swimming in the sea.
- C Don't swim in the sea!