

经全国中小学教材审定委员会 2003 年初审通过

义务教育课程标准实验教科书

# 音乐

yīn

yuè

# 8

## 走进音乐世界

四年级 下册

(简谱版)

雷雨声 主编



广东省出版集团  
花城出版社  
广东教育出版社

经全国中小学教材审定委员会 2003 年初审通过

义务教育课程标准实验教科书

# 音乐

yīn

yuè

## 走进音乐世界

雷雨声 主编

四年级 下册

(简谱版)



广东省出版集团  
花城出版社  
广东教育出版社

中国·广州

责任编辑 邓 如  
美术编辑 罗 丹  
技术编辑 岑宇峻

平面总设计 苏家杰  
本册平面设计 罗 丹  
摄影编导 王永媛 邓 如  
摄 影 苏知明等  
插 图 白光诚 黄穗中 苏 芸等

经全国中小学教材审定委员会2003年初审通过  
义务教育课程标准实验教科书

音乐

走进音乐世界

四年级 下册 (简谱版)

主编 雷雨声

花城出版社 广东教育出版社 出版发行

印刷 东莞市南城蚝江印刷厂

厂址 东莞市莞太路蚝江

787毫米×1092毫米 16开本 4.5印张 90000字

2005年12月第1版 2009年12月第5次印刷

ISBN 978-7-5360-4573-6

定价 4.61元

(省物价局核定零售价格)

如发现印装质量问题,请与我社(020-37592317)联系调换。

# 音乐

yīn

yuè

## 走进音乐世界

主 编 雷雨声

副主编 杨余燕 程建平 向 平

徐沛然 冯旭明 蔡乔中

执 笔 杨余燕 雷雨声

# 目 录

## 第 1 课 祖国的宝岛——台湾 ..... 2



歌曲《台湾岛》台湾民歌 ..... 3

歌曲《放纸鸢》 ..... 4

歌曲《月亮月光光》 ..... 6

歌曲《卖汤圆》 ..... 8

## 第 2 课 妈妈的歌 ..... 10

歌曲《摇篮曲》 ..... 10

歌曲《游子吟》 ..... 12



歌曲《听妈妈讲那过去的事情》 ... 14



中提琴演奏蒙古民歌《牧歌》 ... 16











弦乐四重奏《快乐的萨丽哈》  
弦乐四重奏《挪威舞曲》 ... 17

## 第 3 课 音乐创作游戏——来信了 ..... 19

歌曲《邮递员叔叔来了》 ..... 19

玩乐器（五） ..... 23

## 第4课 名曲回放——

	管弦乐组曲《动物狂欢节》 .....	25
	《引子与狮王进行曲》 .....	26
	《公鸡和母鸡》 .....	28
	《乌龟》 .....	29
	歌剧《地狱中的奥菲欧》序曲片段 .....	29
	《大象》 .....	30
	《袋鼠》 .....	32
	《水族馆》 .....	32
	《终曲》 .....	33

## 第5课 多彩的乡音（四） .....

歌曲《茉莉花》 .....	34
---------------	----



歌剧《图兰多特》片段

... 36



东北民歌《茉莉花》

... 37



江苏民歌《茉莉花》

... 37

表演唱《小放牛》 ..... 38



民族管弦乐曲《金蛇狂舞》

... 40

## 第6课 环球音乐探宝（四）——

北美洲之行 ..... 42



器乐曲《扬基歌》

... 42



歌曲《迪斯尼米老鼠之歌》

... 43

歌曲《牧场上的家》 ..... 44



合唱曲《牧场上的家》

... 45

歌曲《噢！苏珊娜》 ..... 46

玩乐器（六） ..... 48

第 7 课 多趣的夏日 ..... 50

歌曲《夏日风光无限好》 ..... 51



歌曲《让我们荡起双桨》 ..... 52

歌曲《小灯笼》 ..... 54



小提琴协奏曲《四季》  
中《夏》第三乐章 ..... 55



管弦乐曲《雷鸣闪电波尔卡》 ..... 55



钢琴曲《前奏曲》中《雨滴》A部分 ..... 55

第 8 课 共有一个幸福的家 ..... 58

歌曲《共有一个幸福的家》 ..... 58

歌曲《侗家儿童多快乐》 ..... 60



民乐合奏《阿细跳月》 ..... 61

歌曲《转圆圈》 ..... 62

我能行 ..... 64

音乐课记录卡 ..... 65

后 记 ..... 封三



# 第1课

# 祖国的宝岛——台湾



- 在我国地图上找出台湾省。
- 说说你所知道的有关我国台湾省的事。



## 器乐曲《台湾岛》

- 在音乐伴随下朗诵《台湾岛》这首歌词：

台湾岛啊我的故乡，

多么美丽的地方。

阿里山森林一望无边，

好像大海洋。

蔗糖甜啊稻米香，

日月潭啊好风光。

蔗糖甜啊稻米香，

日月潭啊好风光。



日月潭



阿里山的森林



## 歌曲《台湾岛》台湾民歌

# 台湾岛

1 = C  $\frac{3}{4}$

台湾民歌

深情地

$\underline{1} \underline{2} \underline{3} \underline{5} \quad | \quad \underline{6} \overset{\cdot}{1} \underline{6} \underline{5} \underline{3} \quad | \quad \underline{5} \underline{6} \overset{\cdot}{1} \overset{\cdot}{3} \quad \underline{2} \overset{\cdot}{1} \quad | \quad 5 - - \quad |$   
 台湾岛啊 我的家乡， 多么美丽的地方。

$\overset{\cdot}{1} \overset{\cdot}{2} \underline{6} \underline{5} \underline{3} \quad | \quad \underline{2} \underline{5} \underline{3} \underline{2} \underline{1} \quad | \quad \underline{5} \underline{6} \underline{1} \underline{5} \underline{3} \underline{2} \quad | \quad 1 - - \quad |$   
 阿里山森林 一望无边， 好像大海洋。

$\overset{\cdot}{1} \overset{\cdot}{2} \overset{\cdot}{3} \overset{\cdot}{1} \quad | \quad \underline{6} \underline{2} \overset{\cdot}{1} \underline{6} \underline{5} \underline{3} \quad | \quad \underline{5} \underline{5} \underline{5} \underline{6} \overset{\cdot}{1} \underline{6} \quad | \quad 5 - - \quad |$   
 蔗糖甜啊 稻米香， 日月潭啊好风光。

$\overset{\cdot}{1} \overset{\cdot}{2} \underline{6} \underline{5} \underline{3} \quad | \quad \underline{2} \underline{5} \underline{3} \underline{2} \underline{1} \quad | \quad \underline{5} \underline{6} \underline{1} \underline{5} \underline{3} \underline{2} \quad | \quad 1 - - \quad ||$   
 蔗糖甜啊 稻米香， 日月潭啊好风光。

- 听辨出《台湾岛》一曲有几个乐句？  
在每个乐句结束处做一动作。

# 放纸鸢

台湾民谣《一只鸟仔》

王翊仁 填词

1 = A  $\frac{4}{4}$

$\dot{2}$   $\dot{3}$   $\dot{2}$   $\dot{2}$   $\dot{3}$   $\dot{2}$   $\dot{1}$  |  $\dot{2}$  0  $\dot{6}$   $\dot{6}$   $\dot{2}$  0 0 |  $\dot{6}$   $\dot{2}$   $\dot{6}$   $\dot{1}$   $\dot{6}$  5 |

1. 牵银线来乘风跑，乘风跑，海边沙滩放纸  
2. 飞过海来到宝岛，到宝岛，海峡两岸架座

2  $\underline{5\ 6\ 5\ 0\ 0}$  |  $\dot{1}$   $\dot{2}$   $\dot{1}$   $\dot{1}$   $\dot{2}$   $\dot{1}$  5 |  $\dot{1}$  0  $\underline{5\ 5}$   $\dot{1}$  0 0 |

鸢，放纸鸢，纸鸢大来纸鸢小，纸鸢小，  
桥，架座桥，小同胞来亲骨肉，亲骨肉，

$\dot{2}$   $\dot{2}$   $\underline{\dot{6}\ \dot{1}\ \dot{6}\ 5}$  | 2  $\underline{5\ 6\ 5\ 0\ 0}$  |  $\dot{2}$   $\dot{2}$   $\dot{2}$   $\dot{2}$  |

飞向蓝天像海鸟像海鸟。飞飞飞飞  
桥上来往乐陶陶乐陶陶。桥上来往

$\dot{1}$   $\dot{2}$   $\dot{4}$   $\dot{3}$   $\dot{2}$   $\dot{3}$   $\dot{1}$  |  $\dot{2}$  - -  $\underline{\dot{6}\ \dot{6}}$  |  $\dot{2}$   $\overset{1.}{(\underline{\dot{6}\ \dot{6}\ 2\ 0})}$  :||

飞向蓝天像海鸟，像海鸟。  
乐陶陶乐陶陶，乐陶

2.  $\dot{2}$   $\underline{(\dot{6}\ \dot{6}\ 2\ 0)}$  ||

陶。





学唱歌

- 先读会歌词
- 拍拍歌曲的节奏
- 跟随录音学会唱《放纸鸢》



## 《放纸鸢》


王翊仁根据台湾民谣  
《一只鸟仔》填词

- 用拍身体各部位的方式（或寻找其他方式），拍出四拍子的节奏感，并边唱边拍。



画画

- 根据你对《放纸鸢》歌词的理解，发挥你的想像力，画一幅图画。



# 月亮月光光

1 = D  $\frac{4}{4}$

根据台湾童谣整理  
钟 哲 亮 曲

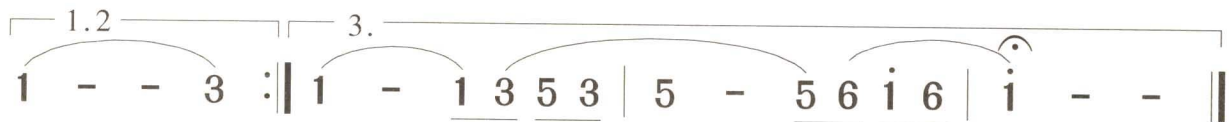
稍慢 深情地



1. 月 亮                      月光 光,                      起 厝                      田中  
2. (月) 亮                      月光 光,                      照 入                      房间  
3. (月) 亮                      月光 光,                      照 到                      大厅



- 央,              树仔 椏                      花开 香,                      亲 像                      水花  
门,              新被 席、                      新 帐,                      要 睏                      新门  
门,              糖仔 饼                      摆桌 上,                      爱 吃                      三色



- 园。              2. 月 糖。                      啊!                      唔。  
床。              3. 月

[注]: 厝 (音错 cuò) ——家, 房屋。起厝田中央——在田中间盖房。亲像水花园——好像美丽的花园。



- 学会歌曲《月亮月光光》后，再来唱一唱曲谱。
- 比较一下你所体验到的《放纸鸢》与《月亮月光光》两首歌曲不同的意境与美感，然后，用你的歌声将你的感受表达出来。



- 找一找是什么原因造成两首歌不同的意境和风格。

探索

《放纸鸢》

《月亮月光光》

节奏	X X <u>X X X X X</u>   X O X X X O O	X   X - <u>X X X X</u>   X - -
速度	中速	稍慢
结束音	re	do

## 音乐小知识

### 弱起小节

歌（乐）曲开始的第一个音起于小节的弱拍，这种小节叫弱起小节。弱起小节内所缺的拍数，由最后一小节补足，即首尾合起来是一个完整的小节。

$$1 = C \frac{4}{4}$$

四

1 2 | 3. 4 4 5 | 5 - 3 …… 5 | 4. 3 4 2 | 1 - - ||

一二三

- 《放纸鸢》与《月亮月光光》两首歌曲，哪一首的开始是弱起小节？歌唱中体验弱起小节的美感。

# 卖

1 = <sup>b</sup>E  $\frac{2}{4}$

轻快地

(3 6 3 6  $\overset{\sim}{3}$  | 3 6 3 6  $\overset{\sim}{3}$  | 3 6 3 6 | 3 2 1 7 6 )

||: 3 6 3 | 6 7 3 | 6 7 6 5 6 6 6 | 3 5 3 6 .

1.2. 卖汤圆，卖汤圆，小二哥的汤圆是圆又圆

3 6 3 6 | 3 2 1 7 6 . | 3 2 1 7 6 7 | 1 2 3

汤圆汤圆 卖汤圆，汤圆一样可以当茶饭  
汤圆汤圆 卖汤圆，慢来一步只怕要卖完


1.  
(6 3 3 6 3 | 6 3 3 6 3)

6 5 3 2 1 2 | 3 7 | 6 - | 6 0

汤圆一样可以当茶饭。  
慢来一步只怕要卖

2.  
6 - | 6 0 ||

完。



# 汤

# 圆

台湾民歌

6 5 3 2 1 2 | 3 7̣ | 6 3 3 6 3 | 6 3 6 3 6 |

3. 3 6 6 | 3 5 5 3 2 | 3. 3 6 6 | 3 5 5 3 2 |

一碗汤圆 满 又 满，三毛钱呀 买 一 碗，  
要吃汤圆 快 来 买，吃了汤圆 好 团 圆，

6. 7̣ | 6̣ 5 | 3 6 3 6 | 3 2 1 7̣ 6 |

哎 嘿 哎 哟 汤圆汤圆 卖 汤 圆，  
哎 嘿 哎 哟 汤圆汤圆 卖 汤 圆，

● 随录音学会歌曲《卖汤圆》后，可自告奋勇由一名同学进行即兴表演。全班同学边敲击乐器边歌唱。节奏型由全班同学编配或即兴敲击。

● 除敲击小乐器外，可寻找其他音源。如敲各种器物等。

● 全班同学动脑、动手、为即兴表演的同学设计、制作或寻找一套适于卖汤圆小二哥的服饰。





# 第2课

# 妈妈的歌

## 摇篮曲

克劳蒂乌斯 词

[奥] 舒伯特 曲

尚家骧译配

1 = F  $\frac{4}{4}$

行板

3 5 2. 3 4 | 3 3 2 1 7 1 2 5 | 3 5 2. 3 ( ) |

1. 睡 吧! 睡 吧! 我 亲 爱 的 宝 贝, 妈 妈 的 双 手

2. 睡 吧! 睡 吧! 我 亲 爱 的 宝 贝, 妈 妈 的 手 臂

3 3 2 3 4 2 1 0 | 2. 2 3. 2 ( ) | 5 <sup>65</sup>/<sub>4</sub> 4 3 2 5 |

轻 轻 摇 着 你, 摇 篮 摇 你 快 快 安 睡,  
永 远 保 护 你, 世 上 一 切 幸 福 愿 望,

3 ( ) 2. 3 4 | 3 ( ) 2 3 4 2 1 0 ||

夜 已 安 静, 被 里 多 温 暖。  
一 切 温 暖, 全 都 属 于 你!

