



卫生部“十一五”规划教材
全国高等医药教材建设研究会规划教材

全国高等学校教材

► 供法医学类专业用

法医病理学

第4版

主 编 赵子琴

副主编 廖志钢

王英元

官大威



人民卫生出版社

卫生部“十一五”规划教材
全国高等医药教材建设研究会规划教材
全国高等学校教材
供法医学类专业用

法医病理学

第 4 版

主 编 赵子琴

副主编 廖志钢 王英元 官大威

编 者 (以姓氏笔画为序)

于建云 (昆明医学院法医学院)

王英元 (山西医科大学法医学院)

王振原 (西安交通大学医学院)

卞士中 (苏州大学医学院)

刘 敏 (四川大学华西基础医学与法医学院)

李永宏 (皖南医学院)

李如波 (中国医科大学法医学院)

李剑波 (重庆医科大学)

张国忠 (河北医科大学)

陈 龙 (复旦大学上海医学院)

陈新山 (华中科技大学同济医学院)

周亦武 (华中科技大学同济医学院)

官大威 (中国医科大学法医学院)

赵子琴 (复旦大学上海医学院)

莫耀南 (河南科技大学法医学院)

高彩荣 (山西医科大学法医学院)

竞花兰 (中山大学中山医学院)

廖志钢 (四川大学华西基础医学与法医学院)

薛爱民 (复旦大学上海医学院)

人民卫生出版社

图书在版编目(CIP)数据

法医病理学/赵子琴主编. —4 版. —北京:人民
卫生出版社, 2009. 7

ISBN 978-7-117-11938-2

I. 法… II. 赵… III. 法医学:病理学-教材
IV. D919.1

中国版本图书馆 CIP 数据核字(2009)第 085174 号

门户网: www.pmph.com	出版物查询、网上书店
卫人网: www.hrhexam.com	执业护士、执业医师、 卫生资格考试培训

本书本印次封底贴有防伪标。请注意识别。

法医病理学

第 4 版

主 编: 赵子琴

出版发行: 人民卫生出版社(中继线 010-67616688)

地 址: 北京市丰台区方庄芳群园 3 区 3 号楼

邮 编: 100078

E - mail: pmph@pmph.com

购书热线: 010-67605754 010-65264830

印 刷: 北京人卫印刷厂(万通)

经 销: 新华书店

开 本: 787×1092 1/16 印张: 35 插页: 8

字 数: 760 千字

版 次: 1989 年 5 月第 1 版 2009 年 7 月第 4 版第 13 次印刷

标准书号: ISBN 978-7-117-11938-2/R·11939

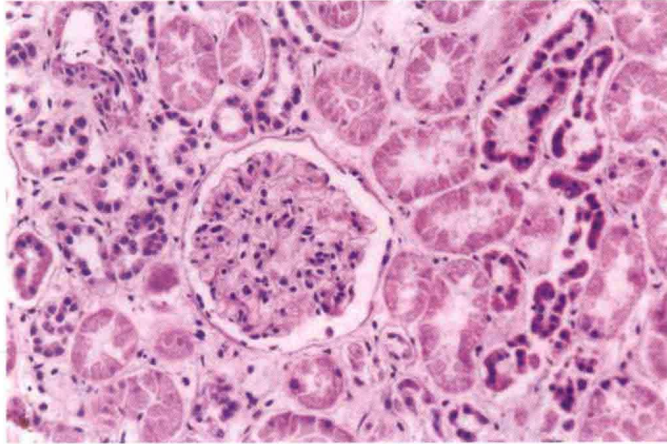
定 价: 68.00 元

版权所有, 侵权必究, 打击盗版举报电话: 010-87613394

(凡属印装质量问题请与本社销售部联系退换)



彩图 1 CO 中毒尸斑
尸体背部未受压处尸斑呈樱桃红色



彩图 2 肾轻度自溶
肾近曲小管轻度自溶，上皮细胞核淡染、溶解、消失；远曲小管和肾小球无明显自溶



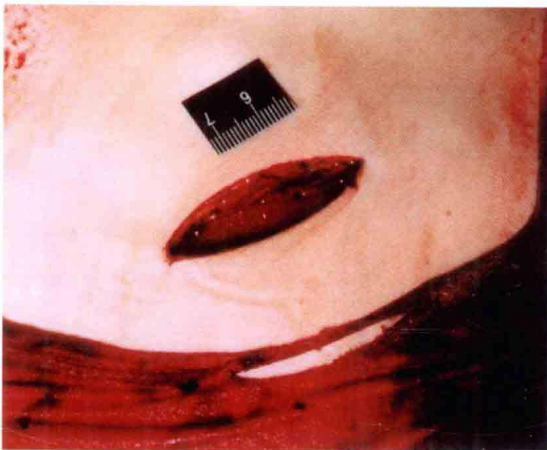
彩图 3 尸绿
尸体右下胸部和腹部尸绿



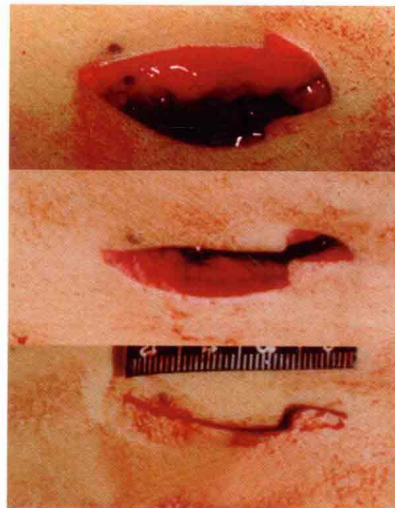
彩图 8 砖头棱边打击致头皮挫裂创
挫裂创有 3 个创角,创缘皮肤可见明显擦伤,创壁不整齐,创腔内较凌乱



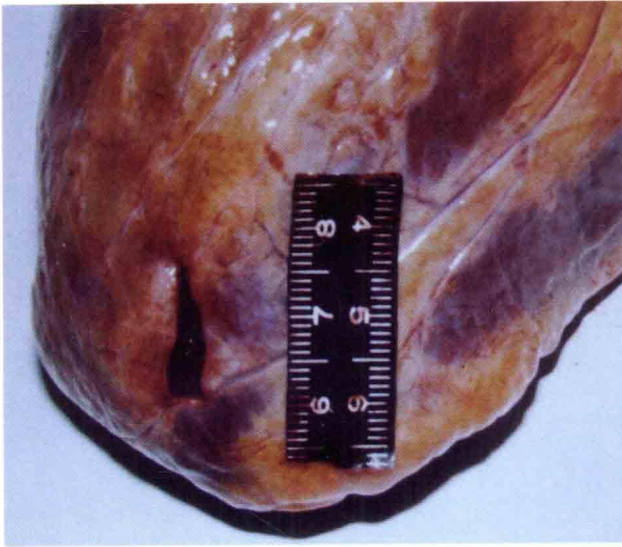
彩图 9 背部刺创
背部多个创口,大小及深浅各异,创角均显示为一钝一锐



彩图 10 单刃刺创
创角左下角钝、右上角锐,相应部位的红色内衣上形成与刺创口类似的破裂口

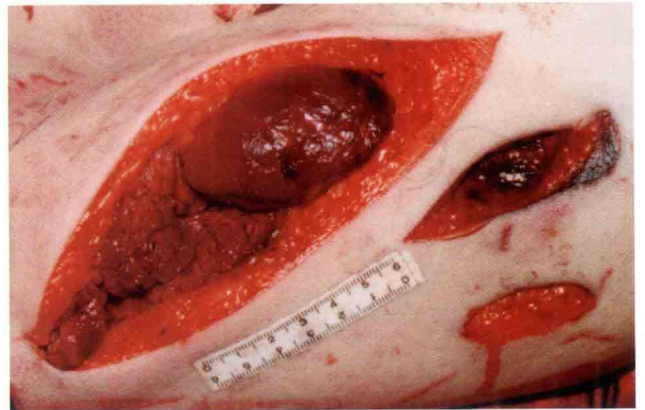


彩图 11 变异型刺切创
胸部单刃刺创,两创缘裂开明显,将其合拢后,可见刺创口因刺器滑动变形



彩图 12 心尖刺创
心尖单刃刺创,创口下钝上锐

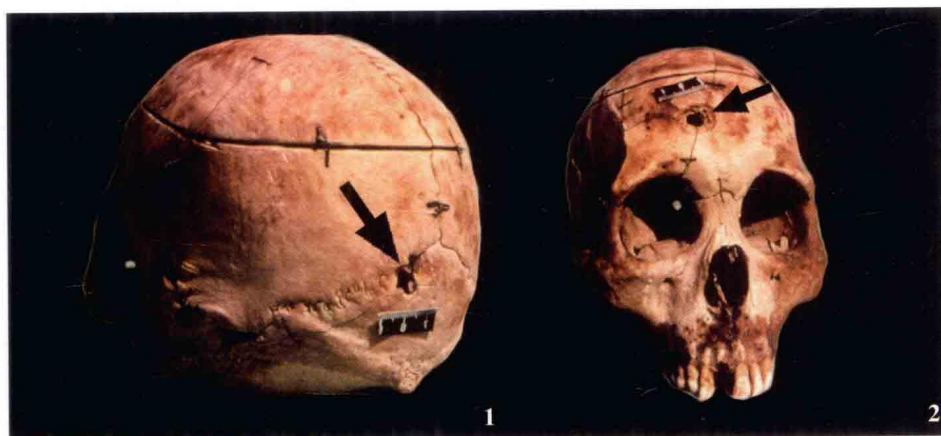
彩图 13 右上臂外侧砍切创
创口裂开明显,创壁光滑,创角锐,
创底可见砍断的肌肉



彩图 14 枪口印痕

1. 星芒状接触射入口并有枪口印痕;2. 枪口印痕

彩图 15 散弹创入口
近、中距离射击,创口呈破碎状,周围有散弹嵌入



彩图 16 颅骨射入口、射出口
1. 枕骨部射入口;2. 额骨部射出口

彩图 17 抛出物击伤
躯干部多处爆炸碎片抛出物击伤





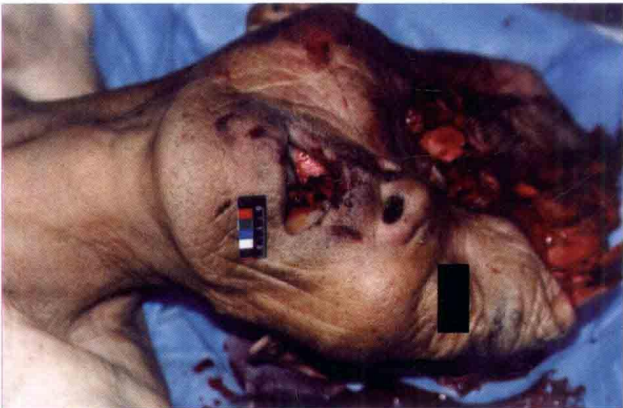
彩图 18 伸展创

下腹部及左腹股沟皮纹裂开形成小的撕裂创(李桢供图)



彩图 19 汽车轮胎碾压痕迹

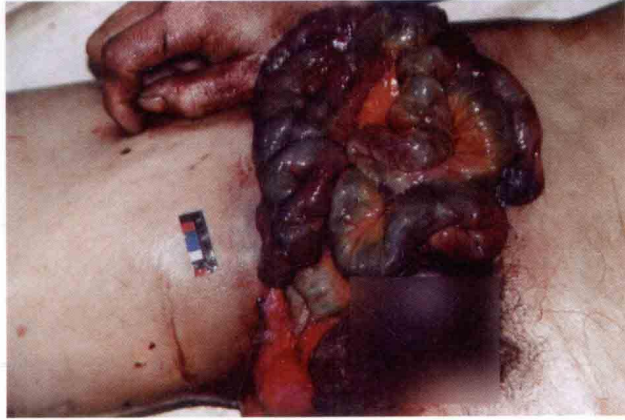
受害人右下肢皮肤上留有轮胎凹面花纹印痕(闫文供图)



彩图 20 头部碾压损伤

头颅被碾压崩裂变形

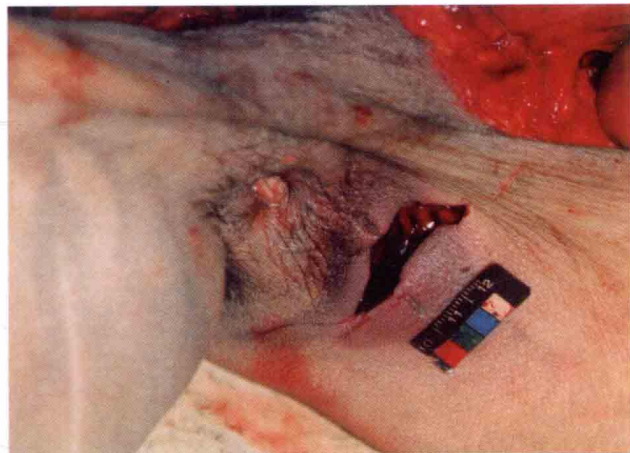
彩图 21 碾压腹部
腹壁破裂,腹腔内器官脱出体外



彩图 22 挡风玻璃
损伤

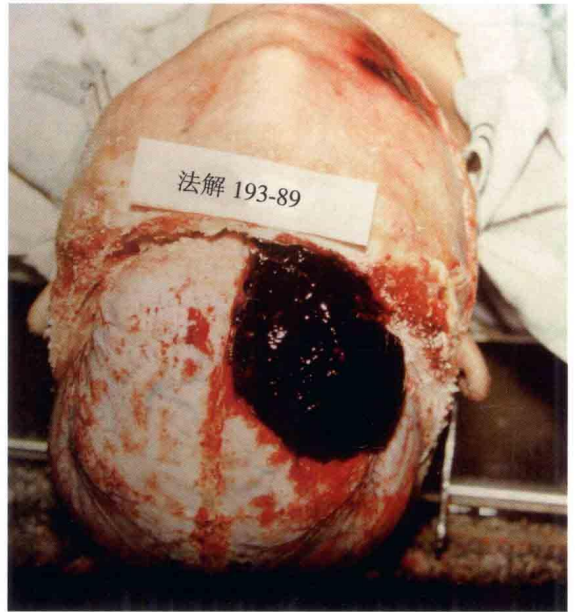
1. 颜面部、颈部的条
片状擦挫伤;2. 颜
面部的玻璃刺划伤;
3. 颈胸部的玻璃刺
切创,创内有玻璃
碎片(李彦供图)

彩图 23 骑跨性损伤
一摩托车与大客车相撞,驾驶员会
阴部挫伤,切开见皮下血肿(杜小
雪供图)

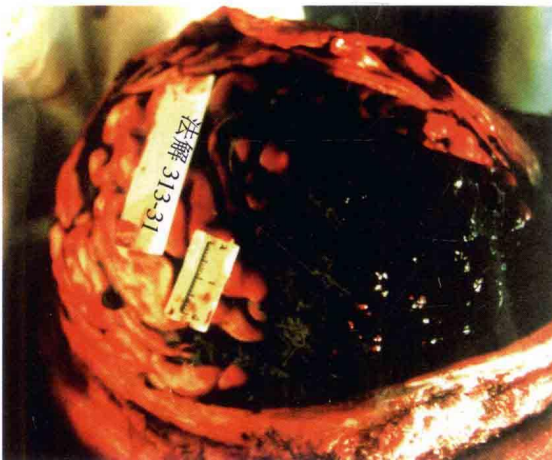




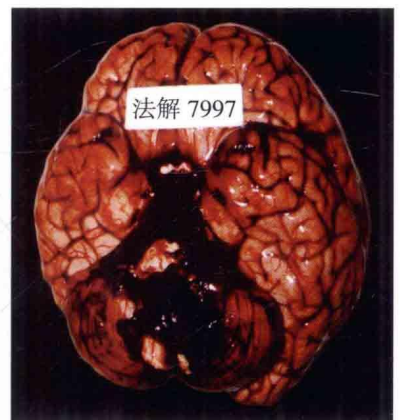
彩图 24 火车排障器致双小腿撞击伤(曹云供图)



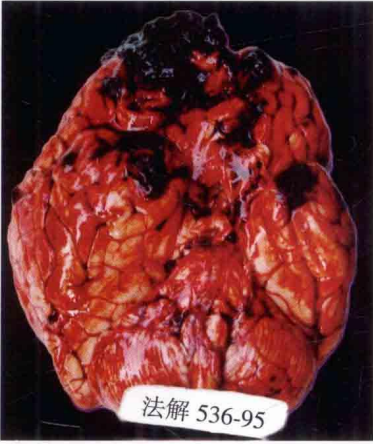
彩图 25 硬脑膜外血肿
右额顶部巨大硬脑膜外血肿



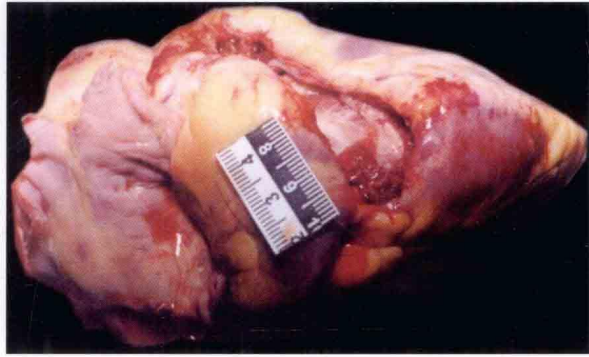
彩图 26 硬脑膜下血肿
右额顶部巨大硬脑膜下血肿



彩图 27 自发性蛛网膜下出血
脑基底部分出血量较多,形成凝血块

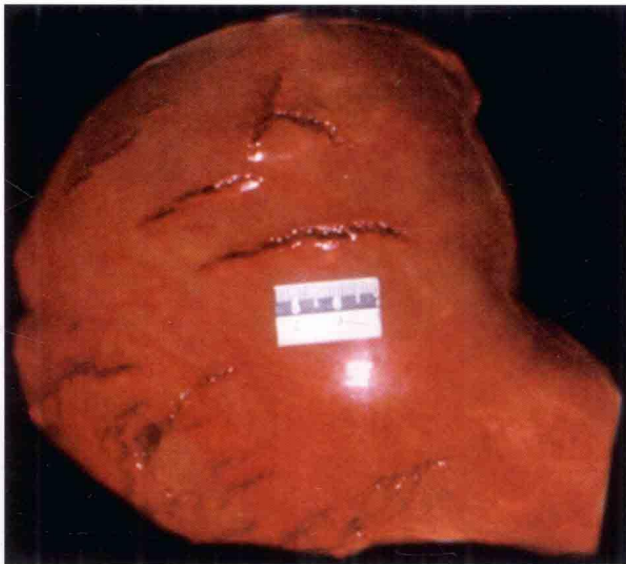
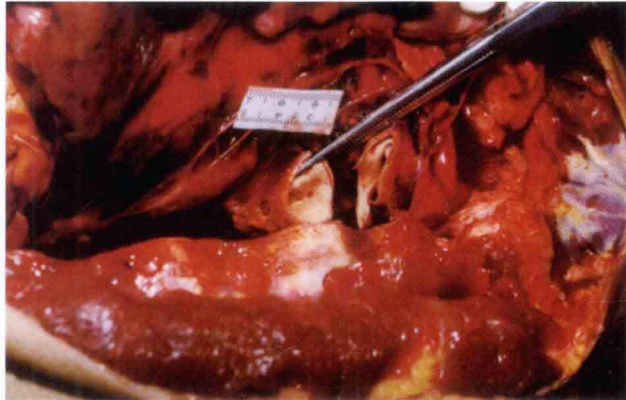


彩图 28 对冲性脑挫伤
右左颞极重度对冲性脑挫伤



彩图 29 心脏破裂
交通事故致心脏破裂

彩图 30 胸主动脉完全断裂
交通事故致胸主动脉完全断裂,断
端收缩使两断端哆开

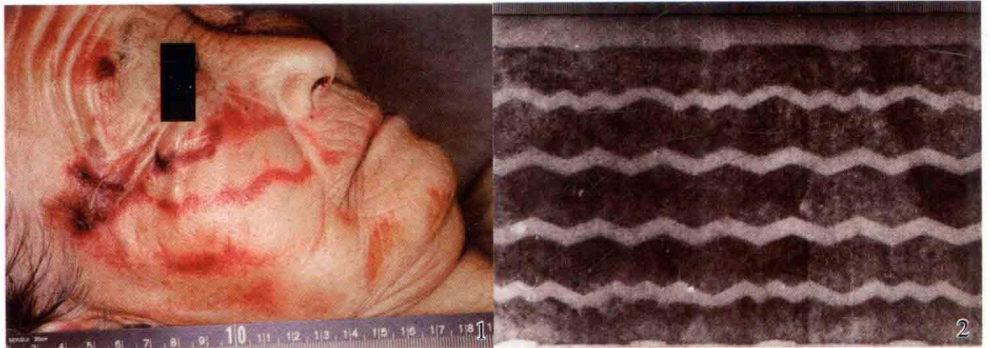
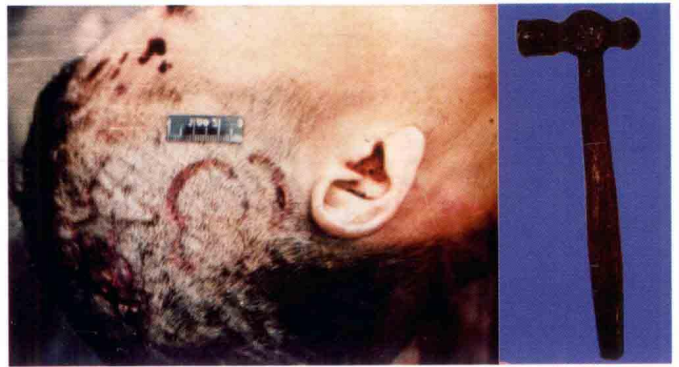


彩图 31 肝破裂
高坠致肝破裂,肝表面的破裂口可
呈条状



彩图 32 条状擦伤
前胸部细条状擦伤，由不平地平面擦蹭所形成

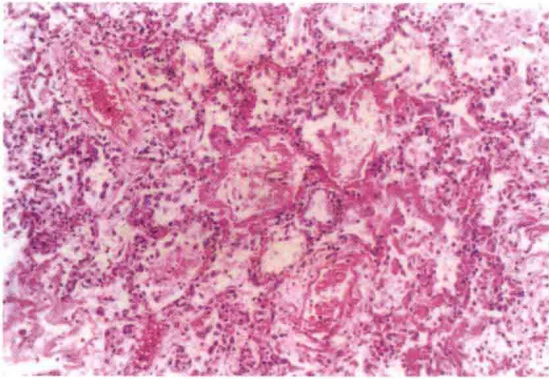
彩图 33 圆形挫伤
颅皮圆形挫伤，推断由奶头锤锤面打击所致



彩图 34 带有花纹印迹的皮下或皮内出血

1. 右颜面部皮肤上特殊花纹，为汽车轮胎在人体皮肤表面留下印迹；
2. 汽车轮胎特殊花纹

彩图 35 条状裂创
短条状裂创,由斧刃砍击所致



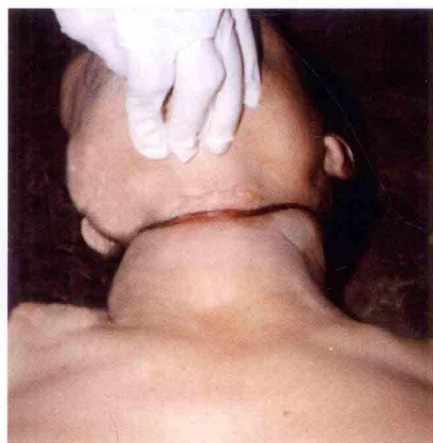
彩图 36 外伤性 ARDS 弥漫性肺泡损伤(急性期)
肺间质血管充血水肿,肺泡腔内有蛋白、纤维素渗出
及透明膜形成,肺 II 型上皮增生



彩图 37 勒死
颜面部青紫肿胀,瘀点性出血



彩图 38 侧位缢型;缢索:多匝尼龙绳



彩图 39 前位缢型缢沟,皮革样化



彩图 40 扼死

颈部扼痕呈条片状表皮剥脱;死者面部青紫肿胀,片状表皮剥脱



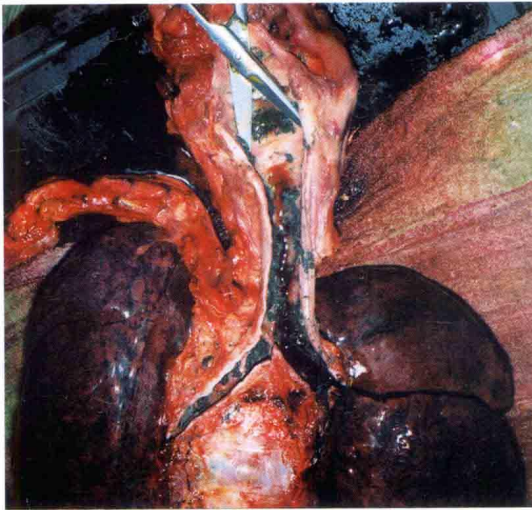
彩图 41 溺死

鼻周蕈样泡沫(苏州市公安局周建东提供)



彩图 42 拳斗样姿势

全身被焚烧后出现拳斗样姿势

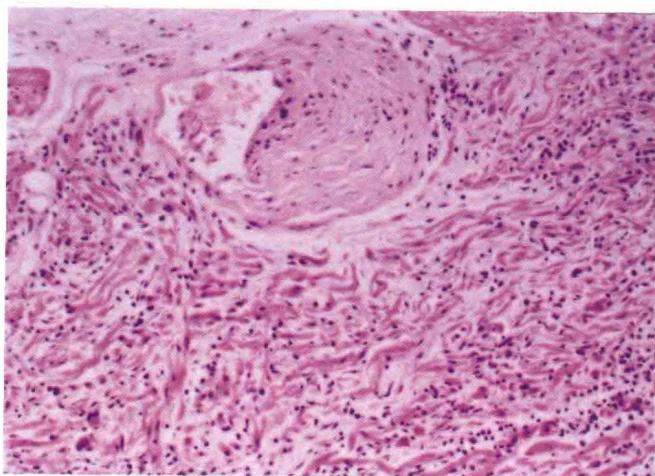


彩图 43 烧死者呼吸道内炭末沉着

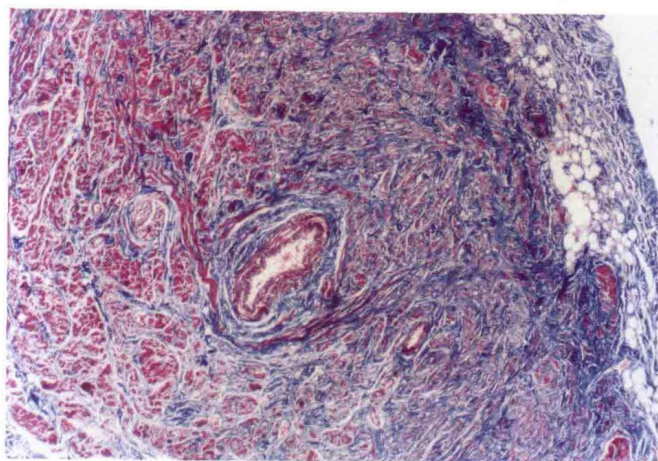


彩图 44 电流斑

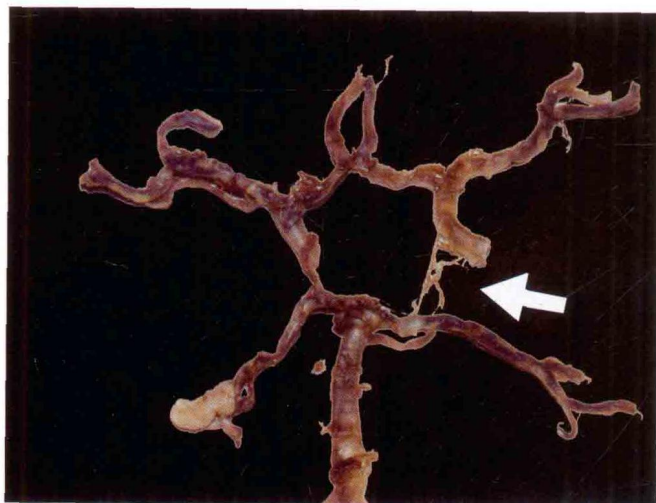
左足背典型电流斑。肉眼观呈灰白色椭圆形,中央凹陷,周围隆起,边缘钝圆



彩图 48 房室结的炎症
房室结动脉半圆形增厚，结内有淋巴细胞浸润

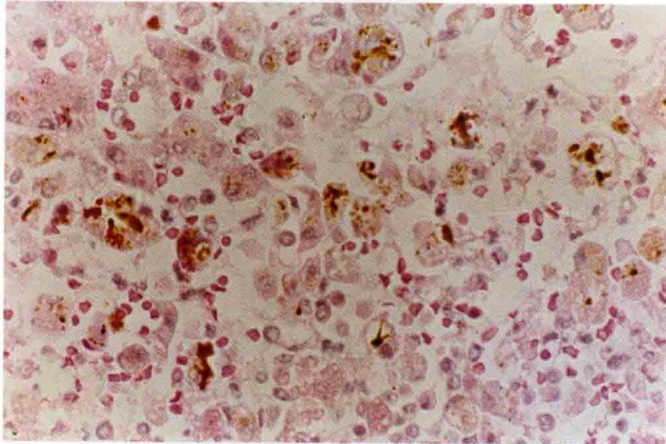
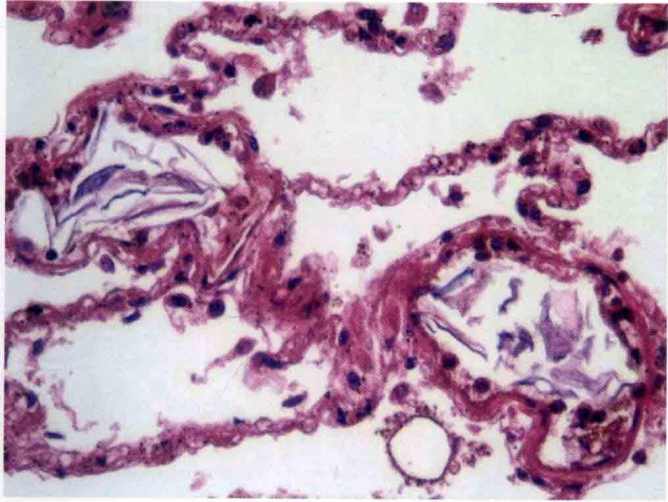


彩图 49 窦房结传导系统纤维化
改良 Masson's 染色



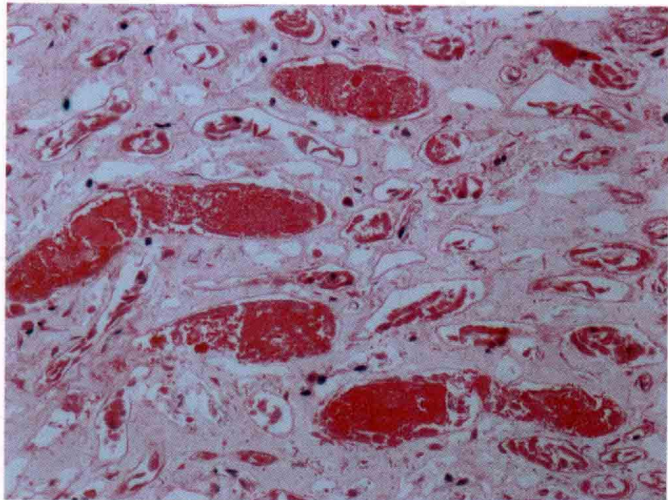
彩图 50 基底动脉环畸形-右后交通支畸形

彩图 51 肺羊水栓塞
肺毛细血管内见多量角化上皮



彩图 52 胃大部切除术中误
扎肝总管
图示肝细胞淤胆, 毛细胆管内
胆栓形成(黄光照供图)

彩图 53 误输异型血死亡
图示髓质肾小管腔内大量血红
蛋白管型



全国高等医学院校法医学专业第四轮 教材修订说明

20世纪80年代,我国率先在医学院校中设置了法医学专业,并首次编写了成套的法医学教材,从而有力地推动了法医学的发展。进入21世纪,为适应我国高等医学教育改革和发展的需要,经全国高等医药教材建设研究会、卫生部教材办公室、全国高等医学院校法医学专业教材编审委员会审议,教育部核准,决定从2007年5月开始进行五年制法医学专业规划教材第四轮的修订。修订工作以《中国医学教育改革和发展纲要》和《关于“十一五”期间普通高等教育教材建设与改革的意见》为指导,及时反映新世纪教学内容和课程改革的成果,在选择教材内容和编写体系时,遵循专业培养目标,注意素质教育和创新能力与实践能力的培养,为学生知识、能力、素质协调发展创造条件。第四轮的修订发扬了第三轮的编写优点,在坚持“三基”、“五性”、“三特定”的同时,提倡创新,使内容更为完善,适合于法医学教育的发展和人才培养,促进我国法医学教育水平的提高,使我国法医学鉴定更为科学、公正和公平,为以人为本的法制思想和建设服务。

全套教材共10种,本次修订10种,于2009年秋季全部出齐,为卫生部“十一五”规划教材,其中2种同时为教育部确定的普通高等教育“十一五”国家级规划教材(△)。

法医学教材目录

1. 法医学概论	第4版	主 编	丁 梅		
2. 法医病理学	第4版	主 编	赵子琴		
		副主编	王英元	官大威	廖志钢
△3. 法医物证学	第3版	主 编	侯一平		
		副主编	王保捷	郭大玮	
△4. 法医毒理学	第4版	主 编	刘 良		
		副主编	张国华		
5. 法医毒物分析	第4版	主 编	廖林川		
		副主编	王玉瑾		
6. 法医临床学	第4版	主 编	刘技辉		
		副主编	邓振华		
7. 法医精神病学	第3版	主 编	胡泽卿		
8. 法医人类学	第2版	主 编	张继宗		
9. 刑事科学技术	第3版	主 编	李生斌	万立华	
10. 法医学	第2版	主 编	丛 斌	常 林	