



# Hand Made

## 巧手易

内附  
原尺寸  
图形

# 7

## 周年庆

七周年庆功特别版  
内容加页  
原尺寸图加倍

## Quilt Classic 独布经典

Cover story

### 编织好好玩!

#### Edelweiss 编织提包

Part 1

## 布的花语录

### 浪漫主义

#### 香水百合造型

用一针一线的幸福, 记录花的一言一语……

Part 2

## 手作主题簿

### 小屋造型

给人安心感的幸福空间术

## New!

■超人气日本名师连载

松山敦子老师的甜美布落

■水晶元素创意拼布

■我的拼布手作礼 朵儿防水化妆包



Happy 7

### ■七周年特别企划

Part. 1 贴布趣 桃子妹妹初登场

Part. 2 妈咪趣 宝贝婴儿鞋

Part. 3 研究趣 田园花音质感提包

Part. 4 送礼趣 实用多层布夹

Part. 5 新鲜趣 DIY 简易胸花

台湾首翊股份有限公司授权河南科学技术出版社在中国大陆独家出版发行本书中文简体字版本。

Copyright ©HANDWORK INTERATIONAL INC

Original Taiwan edition published by HANDWORK INTERATIONAL INC

This edition is published by arrangement with HANDWORK  
INTERATIONAL INC, Taiwan

版权所有，翻印必究

著作权合同登记号：图字16—2010—71

### 图书在版编目(CIP)数据

Handmade巧手易:第40期 / 首翊股份有限公司编著. —郑州:河南科学技术出版社, 2010. 11

ISBN 978-7-5349-4686-8

I. ①H… II. ①首… III. ①布料-手工艺品-制作-图集 IV. ①TS973. 5-64

中国版本图书馆CIP数据核字(2010)第210611号



策划制作 / 咪咪文化

---

出版发行：河南科学技术出版社

地址：郑州市经五路66号 邮编：450002

电话：(0371)65737028 65788613

网址：www.hnstp.cn

责任编辑：刘欣 梁莹莹

责任校对：柯姣

印刷：北京盛通印刷股份有限公司

经销：全国新华书店

幅面尺寸：228 mm×285 mm 印张：7.25 字数：300千字

版次：2010年11月第1版 2010年11月第1次印刷

定价：38.00元

---

如发现印、装质量问题，影响阅读，请与出版社联系。



# Hand Made

## 巧手易

内附  
原尺寸  
图形

# 7

## 周年庆

七周年庆功特别版  
内容加页  
原尺寸图加倍

## Quilt Classic 独布经典

Cover story  
**编织好好玩!**  
Edelweiss 编织提包

Part 1  
**布的花语录**  
浪漫主义  
香水百合造型

用一针一线的幸福，记录花的一言一语……

Part 2  
**手作主题簿**  
小屋造型  
给人安心感的幸福空间术

### New!

- 超人气日本名师连载 松山敦子老师的甜美布落
- 水晶元素创意拼布
- 我的拼布手作礼 朵儿防水化妆包



# Happy 7

### ■七周年特别企划



- Part. 1 贴布趣 桃子妹妹初登场
- Part. 2 妈咪趣 宝贝婴儿鞋
- Part. 3 研究趣 田园花音质感提包
- Part. 4 送礼趣 实用多层布夹
- Part. 5 新鲜趣 DIY简易胸花

# 《味味手工生活》 2011年征订活动 火热进行中!

这是我们的未来，  
在心中那条路上什么都做  
留下人与物，  
人与人的温暖碰触  
没有手作，生活就是一个错误

2011年  
爱kaka，爱手工，爱生活  
《味味手工生活》

全年**138元**暖心征订




**kaka** 手工生活  
www.diytimes.com 味味手工生活

征订热线: 010-87793946转801  
咨询QQ: 744131461  
味味手工生活: www.diytimes.com  
味味手工博客: www.pinbu.com  
味味手工网上商城: www.kakacraft.com

分类建议: 生活 / 手工

ISBN 978-7-5349-4686-8




9 787534 946868 >  
定价: 38.00 元

Cotton Paint

创意布绘

作品设计、图文提供 / 蒲玉蓓

美术设计 / Hanper

拼布里的空灵与唯美 <http://www.yu-pei.com>

窗外

手染布、黑色边条布、毛线

63cm x 45cm

## Paint—5

台湾早期水彩画家萧如松，用黑色线条分割画面，产生立体空间感。

这种画法，让我想起拼布里常用于彩绘玻璃的黑色边条布，因此产生了这张作品。

用手染布做出窗帘与窗外的效果，再用黑色边条布压缝上去，布绘的创造乐趣，就在其中了！

此为试读，需要完整PDF请访问：[www.ertongbook.com](http://www.ertongbook.com)

# Hand Made 巧手易

双月刊  
NO.40

台湾第一本专业拼布杂志  
www.handmade-tw.com

## C O N T E N T S

- 03 创意布绘 Paint-5 窗外
- 08 跨国拼布名人连载 NEW!  
松山敦子老师的甜美布落 Sweet Day.1
- 10 新岛由美老师的布盒房间
- 13 指吸快子的粉红拼布城堡 Castle-3
- 14 2010手作“虎”气啦! 亲子缝纫“针”趣味
- 16 SHINNIE的百变苏姑娘 床边故事
- 17 Part 1 布的花语录 浪漫主义香水百合造型  
Part 2 手作主题簿 小屋造型
- 42 Quilt Stage Taiwan 100 11 新竹 环岛旅行  
范逸芳个人工作室 “起点”  
鸭子拼布屋 “贡丸台湾”
- 44 拼布教室照过来  
A 蒲公英拼布彩绘 编织好好玩 Edelweiss交叉编织 (第四回)  
B 布游戏拼布教室 爱上先染布 幸运草的午餐时间 (第四回)  
C 伍人慧个人拼布工作室 布的手作针线情 魔法毛毛球 (第四回)
- 51 宫廷包
- 52 小关布★玩时尚 海军风潮流时尚
- 56 半日玩手作 伸懒腰的猫咪铅笔袋
- 58 阿Kat的复刻版布怀旧时光 第五回  
圆圈年代 棉麻双色筷子套
- 60 拼布灵感自生活 彩色闪闪鱼
- 62 水晶元素创意拼布 NEW
- 64 妈咪的手作下午茶 秋色水壶袋
- 66 厨娃的魔法礼物 厨娃爱阿粘熊南瓜壁饰
- 69 我爱机缝 翩翩起舞小提包
- 72 洋裁时间 可爱灯笼裤
- 74 我的拼布故事 梦中花
- 76 拼布名人会客室
- 81 HAPPY 7 七周年特别企划
- 102 主题同步募集特别企划 德雷斯登挂钟 爱丽丝的奇幻世界
- 103 巧“搜”主义 小屋造型
- 105 Hand Made Club 资讯报道



封面作品作者/林彦君老师 摄影/萧维刚 文字/璟安 封面设计/竹间大雄

106 礼物俱乐部 107 How to Make 原尺寸图

# Hand Made 巧手易

董事长暨发行人/吕世文  
总编辑/徐舒柔  
社务顾问/吕永元·林浩正

视觉总监/DAVID CHIEN

编辑助理/黄璟安、陈宇柔  
美术编辑/魏钰芸  
特约做法插画/胡瑞娟、Boni Chao  
摄影/詹建华、Akira、萧维刚、C.CH、James

特约拼布知识指导老师/  
冈本洋子、徐昱秀、许爱敏、颜淑媛、张韵、  
陈宝华、陈节  
特约编辑/DAVID·CELINA·hue.chuang

kaka 手工生活  
www.diytimes.com 咪咪

拼布相关培训课程/  
咪咪文化: www.diytimes.com  
读者服务电话: 01087793946转802 客服部  
电子邮箱: kakacraft@gmail.com  
拼布博客: www.pinbu.com

※本期“壁饰时间”、“传统图形严选主题”、“一尺布的魔法”暂停一次,敬请读者见谅!  
版权声明,所有内容包含文字及图片未经本公司正式许可,禁止任意全部或部分转载、翻印、取材。



# 国际拼布师资认证班火热招生

## 一、课程介绍

日本手工艺普及协会拼布证书班

★上课时间：每月一次

★上课对象：

A. 一般家庭主妇；

B. 准备开店创业人士和实体店经营者（是提升竞争力的有效课程）；

C. 对拼布有兴趣者，动手制作生活中实用且具趣味性之物品，重视自我表现及创意的开发。

有缝制基础、设计相关资历者优先录取。

### ★课程说明：

“日本手工艺普及协会”是日本文部省认可的手工艺协会。本班由本协会授权的拼布讲师指导员亲自招生，并采用与日本同步的标准教材授课，在轻松舒适的环境下进行一对一的作品示范教学，达成休闲交友、怡情养性、美化家居环境的目的。

特别推荐：本科高等证书连读班

### ★课程主旨：

针对市场需求，培养国内拼布家饰艺术品

创作的专业人才、技能讲师，让讲师养成班学员能够结合大环境及个案本身条件，有长足进展并成功创业。

### ★课程目标：

通过系统化且丰富务实的研习内容、家饰艺术品的创作设计、操作技能的教授与创新，持续为学员提供最丰富实用的资源信息，使学员能具备家饰艺术品创意，提高对拼布的认识与协调能力，进而让学员能走入精品、艺术品行业进行自主创业。



## 二、授课环境

本教室设施完善环境优美、光线明亮、交通便捷，且具备专业师资，专门针对学有专长之士培养个人兴趣及创业技能，欢迎有兴趣者随时与我们联系。

# Hand Made NO.40 Quilter List



特别感谢本期协助制作



★ Matuyama Atuko  
松山敦子老师

P.8  
现住在日本茨城县土浦市。拼布店&教室“QUILT STUDIO A-two”负责人。小时候就开始喜欢布、喜欢可爱的东西。与已故的野原三辉老师于“Hearts & Hands”学习拼布，目前为活跃推广拼布艺术的拼布作家。以使用复刻版30年代的图案布为特色，明亮可爱风的色彩风格深受欢迎。著书《幸福的花色拼布》(主婦和生活社出版)《居家拼布、户外拼布》(学研社出版)等。<http://www.a-two.com/>



★ 魔女工房 林千翠老师  
TEL:07-2366865

P.18  
多年的拼布制作已是一种过生活的方式，拼布对我而言是将纸笔颜料换成针线布的一种艺术，让创作而不再只是单纯的拼布。  
[http://tw.myblog.yahoo.com/witchgirl\\_lin0636/](http://tw.myblog.yahoo.com/witchgirl_lin0636/)



★ 多米村拼布艺术教室  
黄惠兰老师  
TEL:02-86873891

P.22  
拼布资历14年，光乔第四届拼布讲师。拼布对我来说，是体验生活的点点滴滴，一个手作的快乐天堂。<http://www.domitsuen.com/>



★ 台湾拼布网  
赖淑君老师  
TEL:02-26548287

P.19  
由一群对拼布极度喜爱的人所组成的团队，因为热爱所以有很大的期待，期待多样的刺激能激发出更多创作者多元的想象空间。  
[http://tw.myblog.yahoo.com/quilt\\_taiwan](http://tw.myblog.yahoo.com/quilt_taiwan)



★ 175拼布坊  
谢美玉老师  
TEL: 03-5425800

P.30  
遨游于针线的快乐，就如同蝴蝶飞舞于花朵时的感动，175拼布坊邀您一起舞拼布。  
<http://tw.myblog.yahoo.com/millerhome-9999>



★ Niiijima Yumi  
新岛由美老师

P.10  
1965年出生。1988年至英国旅行时接触到布盒，自学研究成为布盒达人，1994年开设布盒教室。曾担任“东急手创馆手作教室”教师，现在定期于阪急百货公司(梅田店)、大丸百货公司(神户店)等举办作品展与讲座课程。因为

从小就喜爱手作，喜欢接触许多各式各样的素材，至今成为创作作品的基准点。

★ 悠游工房  
陈宝玲、陈宝华老师  
TEL:02-28828826

P.20  
知性与美感兼备的资深拼布名人，从事拼布制作、彩绘、缎带绣等教学经验超过20年，现为“悠游工坊”负责人，未来希望能将拼布课程推动至学校中，让拼布艺术变成普及化的大众兴趣。新书《风华绝袋——悠游机缝的美丽》(首翎&手艺出版)好评热卖中。

悠游时光<http://www.wretch.cc/blog/yoyohand>



★ 珍珠的布诗辑  
石碧霞老师  
TEL:0935-872578

P.31  
喜欢拼布的布玩家，用一颗温柔的心，享受拼布所带来的宁静感。  
<http://www.wretch.cc/blog/peggyph>



★ YASUKO YUBISUI  
指吸快子老师

P.13  
出生于日本神奈川县川崎市，杉野短大被服科毕业。在Hearts & Hands拼布学校学习拼布，现在师从拼布作家小关铃子。作品常发表于日本手工艺杂志，活跃于拼布界，其作品在国际横浜拼布嘉年华展及东京巨蛋展大受欢迎。

<http://yubiquilt.exblog.jp/>



★ Miss Su拼布学园  
苏惠芬老师

P.21  
日本手工艺普及协会第一届拼布讲师暨指导员，现为Miss Su拼布学园负责人。曾于《巧手易》杂志连载“布的手绣之美”单元。



★ 木棉花拼布艺术  
李琼惠老师  
TEL: 03-5342097

P.33  
1996年成立木棉花拼布艺术工作室，日本通信社第三届讲师，从事拼布、儿童美术教育16年。

★ 八色屋拼布彩绘 陈慧如老师  
TEL:02-22916767

P.14  
1997年成立“八色屋拼布木器彩绘教室”，将喜爱手作及DIY的兴趣化为梦想。为2010虎年设计吉祥物可爱手作，人气连载中。

<http://www.e-colors.idv.tw>



★ 艺新才艺拼布  
谢秀琴老师  
TEL:05-2258419

P.23  
资深拼布人、艺新才艺拼布负责人，从事拼布教学长达20余年。日本通信社第一届指导员、日本手工艺普及协会第一届指导员、2010年受邀于嘉义市文化中心博物馆举办师生联展。借此互相切磋交流技巧的提升，进而获得日新月异的手缝技巧，让每件作品具有独特的风格，一起享受拼凑创作所获得的无价乐趣！  
<http://tw.myblog.yahoo.com/2274235>



★ 铃兰拼布手作艺术坊  
林兰老师  
TEL:06-9278655

P.32  
在美国、台湾沉浸于拼布艺术已20多年，多元文化风格及众多朋友学生于拼布喜乐中丰富了我的一生！

★ Shinnie的手作屋  
Shinnie

P.16  
超人气网络手作家。著有畅销书《Shinnie的布童话》(首翎&手艺出版)，第二本创作书筹划中，即将推出，敬请期待。

6 <http://tw.myblog.yahoo.com/quilt-shinnie/>





★吕秀薰老师

TEL: 0912-547731

P.35

日本手工艺普及协会第一届拼布指导员、第三届讲师，拼布资历17年。陶醉在拼布的世界里，独创自己的风格，尽情享受。  
<http://tw.myblog.yahoo.com/kaoruluss/>



★巧帛拼布教室  
李淑华老师

TEL:07-6192936

P.34

日本通信社拼布、缎带绣讲师，日本余暇协会机缝讲师，巧帛拼布教室负责人。以针线代替画笔，用碎布替换颜料，用针线缝艺分享手作乐趣。

<http://tw.myblog.yahoo.com/chaber398/>



★范逸芳老师

TEL:0953-236165

P.42

国立台湾师范大学美术系毕业。1997年日本横滨国际拼布展奖励赏、2006年新竹县文化局“手札——范逸芳拼布创作个展”、出版拼布创作书、2008新竹美展工艺及应用设计类首奖——竹堑奖、2010枕石画坊“Start from here 范逸芳作品展”。

P.43 ★鸭子拼布屋  
叶美华老师

TEL:0922-983697

三五好友在飘着咖啡

香的拼布工作室里，一针一线享受着幸福的时光，小小的空间，完成大大的梦想。  
<http://tw.myblog.yahoo.com/m561015-yeah>

★蒲公英拼布彩绘  
林彦君老师

TEL:02-8952-4130

P.44

1996年日本通信社讲师，拼布资历14年以上。“编织好好玩”单元广受读者喜爱，于《巧手易》杂志持续连载中。

<http://tw.myblog.yahoo.com/yuchulin0306/>

★布游戏拼布教室  
吕秀珠老师

TEL: 03-3566836

P.46

发现每一小片布块拼接出的画面和惊奇，2003年成立教室，决定在更专业的拼布领域和同好分享拼布的乐趣。

★伍人慧老师

TEL:03-9566752

2001年5月初次接触拼布艺术，随即专心于拼布领域，并尝试创作，跳出传统窠臼，创造多元文化的风格，使意象无限发挥。

<http://www.chantau.com.tw/wu/index2.asp>

P.52

我们的灵感，发生于生活经验的延续——拼布人生，鲜明多样，恍如春天的新绿、盛夏的苍翠、深秋的枫红、严冬的皑雪。最新拼布著作《布·只是时尚》(首翎&手工艺出版)好评热卖中。

<http://www.cottonlanguage.com.tw/index.html>

★布言布语 张韵老师

TEL:02-27055700

★Kat's quilt garden  
阿Kat老师

TEL:03-4923937

P.58

喜欢玩布块拼接与配色游戏，特别钟爱30年代复刻版布与小关铃子风格，深信拼布会带来令人愉悦的心情，让生活更温暖美好，让自己永远年轻喔！

<http://www.wretch.cc/blog/quilterkat>

★Angisstudio  
Yimei

P.60

热爱拼布的自由作家，擅用大胆鲜艳的色彩创作出各式独具风格的作品。拼布新书《“非”玩不可——我的拼布旅行簿》(首翎&手工艺)即将出版，敬请期待。

<http://angisstudio.blogspot.com>

★徐曼秀老师

TEL:0911-120808

P.62

资深拼布名师，作品“曙光”于2009年获美国AQS拼布人学会奖项第3名。持续20年不变的兴趣，来自于拼布所具有的魅力，希望自己的坚持及大家的支持让自己更精进！  
[juliaminghsiu@yahoo.com.tw](mailto:juliaminghsiu@yahoo.com.tw)

★妈咪的手作下午茶  
Ann

Ann

自由作家。《巧手易》杂志专栏作家，喜欢制作、设计专给幼儿使用的可爱拼布小物，连载持续中。

P.66

★Su玲满手创  
人气图案“厨娃”、“阿粘熊”原创设计者。手作，让人有颗暖暖的心，幸福的拼图一针一线慢慢缝制，就是手作！新书现正筹备中。  
<http://www.wretch.cc/blog/su531118>

★徐淑贤老师

TEL:02-81759610

P.75

刺绣、服装设计制作数十年，光乔系统讲师，拼布资历13年，现为薇薇安拼布艺术工作坊负责人，作品“梦中花”于1997年日本横滨展荣获花的部门赏。

★网络作家 Judy

喜欢拼布的网络人气自由作家、桃子妹妹图案原创作者，持续于个人博客发表最新拼布作品，深受网友的支持与喜爱。Judy的拼布博客

<http://tw.myblog.yahoo.com/judy-patch/>

★Niizo手作布杂货  
林素年老师

P.84

喜欢简单实用又有趣的杂货，强调将生活记忆融入手作中，2008年自创品牌“niizo尼左手作生活杂货”，现职文大推广部老师。niizo尼左手作官网[www.niizo.com](http://www.niizo.com)

Amy随性手作blog[tw.myblog.yahoo.com/isnien](http://tw.myblog.yahoo.com/isnien)

★幸运草机缝拼布  
陈玉金老师

TEL:0937-811690

P.91

“幸运草机缝拼布”教室负责人，擅长使用各式素材、工具搭配拼布作品，于《巧手易》杂志内配合人气专栏好评连载中。

★邦妮拼布 张佳惠老师

TEL: 04-23101349

P.94

日本手工艺普及协会、台湾省第一届讲师、第一届指导员。30年前接触染色花，陆续学习许多手工艺，结合拼布与造花艺术。

<http://tw.myblog.yahoo.com/quilting-bunny/>

# Matuyama Atuko's Sweet Blog

Sweet Day.1 松山敦子老师的

甜美布落



**初学**  
有拼布基础的初学者

完成尺寸：26cm×15cm(17cm口金)  
制作方法请参考P.107  
内附原尺寸图

## 甜蜜笔记口金包

作品提供、设计、制作 / Matuyama Atuko 松山敦子老师  
摄影 / 萧维刚 文字 / 璟安 美术设计 / Hanper

Sweet Day.1 Nov.

趁着好天气去散步吧!

你说沿路的风景，牢牢记在心里的，都会变成美丽的回忆。  
我们捉着夏天的尾巴，说好要一起，迎接秋天的甜蜜到访。





Mini Sweet

## 六角形拼接迷你口金

作品尺寸：横17.5cm × 直22cm  
(摊开尺寸：横38cm × 直22cm)



运用小小的六角形拼接技巧，  
搭配8cm口金做成尺寸超迷你的零钱包，  
可爱指数百分百！



Matuyama Atuko design  
松山敦子老师







# Niijima Yumi's Box Attic

新岛由美老师的  
布·盒·房·间

## 📁 礼物书笔记收纳夹

作品提供、设计、制作 / 新岛由美老师  
摄影 / C.CH 文字 / 璟安 美术设计 / Hanper

 在布作的笔记收纳夹外头，  
系上大大的缎带，如同礼物般赏心悦目，  
用拼布记录书写花开的幸福。



### 略难

适合拼布程度中上者

完成尺寸：横17.5cm × 直22cm  
摊开尺寸：横38 cm × 直22cm  
制作方法请参考P.109



### 迷你书资料收纳盒

运用各式时尚提包的造型布，  
制作成像是迷你书本一般，  
实用性高的资料收纳盒，  
放入公事或私人文件时，  
隐约夹带着一股清新婉约的手作情致。

作品尺寸：19cm × 11cm × 8cm



多隔层收纳设计，  
可插入资料信笺，  
不仅方便拿取而且美观大方！



Niijima Yumi design  
新岛由美老师

# 《巧手易》全年征订

# 拼布的饕餮盛宴

《巧手易》——来自台湾的拼布杂志，始创于2000年10月，在台湾享有较高的知名度并拥有庞大的读者群。

《巧手易》以拼布内容及拼布国际资讯为主，期待更多人在拼布中培养出自信与专业，带领大家体验玩布的快乐。

为使内地拼布爱好者更加方便、及时地获取最新拼布资讯，味味文化从2010年6月起引进《巧手易》杂志简体中文版，与大家一起来分享这份拼布的饕餮盛宴。

现在开始预订全年！惊喜不断、快乐不停！

订阅热线：01087793946转801    QQ: 7919070

经销网咨询：010-87793946转802    QQ: 74413146



# YUBISUI YASUKO PINK QUILT CASTLE

指吸快子的粉红拼布城堡 Castle—?

跨国拼布名人连载

我的包包穿上**牛仔裤**，  
洋溢着**一颗闪亮的心**，  
**粉红钥匙**打开女孩**恋爱自信**，  
用微笑迎接每一天的**好运气**。



闪亮心迷你波士顿包

完成尺寸：20cm × 13cm × 8cm

## Shinning Heart



将金葱效果的特殊布料，  
制作成可爱的心形图案，在袋子  
背面缝上腰身皮带的扣子，创意  
营造逗趣俏皮的拟人效果。

♥ 作品提供、设计、制作 指吸快子 ♥ 摄影 / C.CH ♥ 文字 / 璟安 ♥ 美术设计 / Hanper



### 略难

适合拼布程度中上者  
制作方法请参考P.108  
内附原尺寸图

# 2010 手作 虎 气啦!

## 亲子缝纫 针 趣味

◆作品指导、提供、设计 / 八色屋拼布教室 陈慧如老师 ◆摄影 / 萧维刚 ◆文字 / 璟安 ◆美术设计 / Hanper  
◆协力制作 / Jessica



安装的前后口袋  
都是收纳缝纫用具的好帮手，  
收纳套缝在瓶盖上，  
打开就能发现新乐趣。



妈咪缝衣服，  
宝贝学穿线，  
说不出的默契，  
只有我们最知道！  
周末两天宅在家，  
空出时间  
跟宝贝一起玩吧！

老虎妈咪缝纫收纳套

完成尺寸：22.5cm × 25cm

### 略难

适合拼布程度中上者


内附原尺寸图

制作方法请参考P.111





Baby虎Q版针插小包，里面藏了些妈咪的缝纫“针”宝，  
喜欢玩手作也要把工具收好，才是乖宝宝！



作品尺寸：12cm x 8cm

Baby虎针插小包



贴心缝上多层不织布，  
可以收纳针的容量也变得更大啦！