

THAT'S WHAT
THEY SAY:

The Patterns of English

数字化
换代产品
多功能CD-ROM

英语关键力

LiveABC 编著

关键句型

篇

10 大生活主题 30 篇情境对话 150 个常用句型 900 个应用句 150 个文化、语言、知识补给站



关键句型一次掌握， 立刻让您说一口地道美语！

Excuse me, Where be sth?

How many sth...?

If S. doesn't mind,...

How much is...?



实用场景现学现用

旅游篇

- ① 机场搭机 ② 免税店购物 ③ 入住旅馆 ④ 询问旅游信息 ⑤ 搭乘交通工具
- ⑥ 问路 ⑦ 参观景点 ⑧ 银行往来 ⑨ 度假碰到意外 ⑩ 餐厅点餐

生活篇

- ① 提出邀请 ② 向人求助 ③ 表达谢意 ④ 表达歉意 ⑤ 表达拒绝 ⑥ 赞美别人
- ⑦ 买卖议价 ⑧ 提供与接受建议 ⑨ 病痛就医 ⑩ 表达情绪

职场篇

- ① 介绍自己与别人 ② 工作面试 ③ 电话往来 ④ 接待客户 ⑤ 业务拜访
- ⑥ 商务简报 ⑦ 推销产品 ⑧ 参与会议 ⑨ 工作建言 ⑩ 协商谈判



科学出版社

www.sciencep.com

THAT'S WHAT
THEY SAY

The Patterns of English

英语关键力 关键句型 篇

10

大生活主题

30

篇情境对话

150

个常用句型

900

个应用句

150

个文化、语言、知识补给

LiveABC 编著

科学出版社

北京

图字：01-2010-1571 号

本书原名《英语关键力——关键句型篇》，原出版者 LiveABC Interactive Corporation，经授权由科学出版社在中国大陆地区独家出版发行。

图书在版编目(CIP)数据

英语关键力·关键句型篇/LiveABC 编著. —北京：科学出版社，
2010

ISBN 978-7-03-027680-3

I. ①英… II. ①L… III. ①英语-口语-句型-自学参考资料
IV. ①H319.9

中国版本图书馆 CIP 数据核字 (2010) 第 093436 号

责任编辑：朱琳 钟雪娇 / 责任校对：张林纪

责任印制：赵德静 / 封面设计：北京飞亚景设计工作室

联系电话：010-6401 9007 / 电子邮箱：zhongxuejiao@mail.sciencep.com

科学出版社 出版

北京东黄城根北街 16 号

邮政编码：100717

<http://www.sciencep.com>

中国科学院印刷厂 印刷

科学出版社发行 各地新华书店经销

*

2010 年 9 月第 一 版 开本：B5 (720 × 1000)

2010 年 9 月第一次印刷 印张：17

字数：340 000

定价：42.00 元

(含 CD-ROM 互动光盘 1 张)

(如有印装质量问题，我社负责调换〈科印〉)

前言

对英语初学者来说，掌握词汇与句型就具备了良好沟通的基础。句子是由许多单词组合而成，而句型则勾勒出一语言的基本形式，在基本的架构下，可发展出许多不同的变化，也因为这样才让语言变成一种复杂的艺术。

《英语关键力——关键句型篇》是一本为提升口语沟通能力而设计的句型书，内容着重在口语对话中常见的句型，强调生活中的应用面，因此本书分成“旅游篇”、“生活篇”与“职场篇”三部分，每个部分设计最实用的10个主题，精选了150个日常生活中常用的句型。关于本书的句型，我们并不着重在语法解释，仅就使用时机、目的作说明，每则句型提供4句与主题相关的例句，以及两句其他情境的例句（即“延伸应用”部分），目的是让读者不要受限于语法，而是能通过反复演练来加深印象，并且从不同的例句了解句子的变化与应用，以增进学习成效。

除了句型应用外，我们针对每个句型还设计了“你知道吗？”板块，这个部分的内容乍一看或许与句型并没有直接关联，其实这些内容都是语言学习环环相扣的一环，无论是相关的词汇介绍、举一反三的句子应用还是文化差异的介绍或与主题相关的生活知识等，除了可以提升语言实力，还可增加趣味性，希望读者可以从中获益。

另外，我们希望读者除了能掌握单一句型，还可以将其应用到实际对话当中，因此将每个单元的5大常用句型编写成符合单元主题的情境对话，最后每个单元还设计了听、说、写三种不同题型的测验内容，目的是要帮助您了解自己对话型的掌握与应用。

既然我们一直强调句型的实际应用，因此，我们诚挚建议您在学时，可以将每个句子大声读出来、多读几次，并且搭配朗读MP3学习，最主要是希望您日后用英语沟通时能将这此句型应用自如，也可模仿地道的美语口音，如此一来，这些句型才不会只是书面上的文字，而能真正成为生活中可以说得出口的句子。

如何使用本书

本书按照旅游、生活、职场板块设计了 30 个情境，精选了 150 个常用句型。

MP3 格式，可听到该句型中所有例句录音。

这么用
说明此句型的用法。

例句
提供在该单元主题情境下的句型范例，通过重复的句型设计，加深印象并熟悉应用。

Unit 1 Unit 2 Unit 3 Unit 4 Unit 5

At an Airport
机场搭机
5 大常用句型

- May I see your passport, please?
麻烦让我看一下您的护照。
- Do you have anything to declare?
您有没有要申报的东西?
- We are experiencing computer problems.
目前我们的电脑出了问题。
- Excuse me, where is the shuttle bus to the city?
不好意思，请问通往市区的穿梭巴士在哪里?
- Where are you planning on staying?
你打算住在哪里?

Track 001

这么用

情态动词 may 用于请求对方允许做某事，加上 please 让语气显得更加客气。

- May I see your passport, please?
麻烦让我看一下您的护照。
- May I see your boarding pass and a picture ID, please?
麻烦让我看一下您的登机牌，及有照片的证件。
- May the security officer see the contents of your bag, please?
请让安检人员查看一下您行李里的东西。
- May I see your seating assignment, please?
请让我看看你们的座位表，可以吗?

基础应用

- May I see the dessert menu and wine list, please?
请让我看看甜点菜单和酒单。
- May I see the train schedule after you've finished with it, please?
你用完火车时刻表后请让我看看，好吗?

情境应用

机场通关时，移民官员通常会要求检查一些文件，如银行结单 (bank statement)、登机牌 (boarding pass)、联络信息 (contact information)、行程表 (itinerary)、护照 (passport)、签证 (visa) 等。出国时请先将这些资料备好，以避免通关时不便。

扉页列出每单元的 5 大常用句，红色部分为可套用的句型。

4 Excuse me, where be sth.?

这么用

用于询问某事物所在位置，在提问前通常先用 excuse me, I'm sorry, pardon me 等词引起对方注意，或为打扰对方致歉，此为礼貌性的用法。

- Excuse me, where is the shuttle bus to the city?
不好意思，请问通往市区的穿梭巴士在哪里?
- Excuse me, where are the luggage carts?
不好意思，请问行李推车在哪里?
- I'm sorry, where is the Xiamen Airlines counter?
抱歉，请问厦门航空柜台在哪里?
- Pardon me, where is the VIP lounge for business travelers?
抱歉，请问请购商务旅客的贵宾室在哪里?

基础应用

- I'm sorry, where is the tea shop that serves Japanese tea?
抱歉，请问供应日本茶的茶楼在哪里?
- Excuse me, where is information about the sales conference?
不好意思，请问商务会议的相关信息在哪里?

情境应用

出国旅行多半大包小包，这时若有行李推车 (baggage/luggage cart) 就方便多了。这里还有一些与行李有关的英文说法。

- luggage tag 行李挂牌
- baggage/luggage allowance 行李重量限制
- check your baggage/luggage 托运行李
- claim your baggage/luggage 提取行李
- report a lost bag 挂失行李

5 Where be S. planning on V-ing?

这么用

用于询问对方关于某事目前有什么打算或计划。

- Where are you planning on staying?
你打算住在哪里?
- Where are you planning on staying when you visit Hainan?
你去海南玩时打算住哪里?
- Where is he planning on meeting the limousine service?
他打算要专车在哪里接?
- Where are they planning on storing their luggage for the weekend?
他们周末打算把行李放在哪里?

基础应用

- Where are you planning on having dinner with your business partners?
你打算和你的生意伙伴在哪里用餐?
- Where is he planning on making the bank deposit?
他打算把钱存在哪家银行?

情境应用

近几年背包客 (backpacker) 自助旅行深受许多人喜爱，但除了必备的衣物与路线图外，为应对不同国情与文化，背包里准备这样东西让你万无一失：

- 备用提袋 (spare bag)——有些地方不提供购物袋，自备提袋备不时之需。
- 胶带 (duct tape) 和一根绳子 (string)——以防在异国时外需使用。
- 卫生纸 (toilet paper)——你不知道什么时候会急著上厕所 (when nature calls)。

延伸应用
提供本句型在其他情境中的应用。

关键句型

列出可套用的关键句型。缩写符号说明如右方表格所示。另外，**be** 表示 **be** 动词，单复数或时态会随搭配主语而改变。

Adj.	adjective	形容词
Aux.	auxiliary	助动词
N.	noun	名词
S.	subject	主语
sb.	somebody	某人
sth.	something	某事、某物
V.	verb	动词

4.1 英语关键力——关键句型篇

Part One 英语听力 Travel 1.5

2 Do S. have ...?

Track 002

这么问

用于询问持有或所有的状况，主语可为人或物。

- Do you have **anything** to declare?
您有没有要申报的东西?
- Do you have **any electronics** in your carry-on luggage?
您随身携带的行李中有没有电子产品?
- Does the airline have **vegetarian meals** on board?
这家航空公司飞机上供应素食餐吗?
- Does the airport's food court have a **restaurant** that serves breakfast?
机场机队的美食街有没有供应早餐的餐厅?

这么回答

- Does the bar have a good house wine?
这家酒吧有没有不错的招牌酒?
- Does the travel agency have a group rate if we buy 10 tickets?
如果我们买十张票，这家旅行社可不可以提供团体价?

文化小贴士

有特殊饮食需求的旅客可事先向航空公司预订，除了常见的素食餐 (vegetarian meal) 外，从文化或宗教方面考虑，可选印度餐 (Indian meal)、回教餐 (halal meal) 或犹太餐 (kosher meal)。从健康方面考虑，可选择低脂或低胆固醇餐 (low fat or low cholesterol meals)、低卡路里餐 (low calorie meal)、低蛋白餐 (low protein meal)、低盐餐 (low sodium meal) 或高纤维餐 (high fiber meal)。另外，也有儿童餐或婴儿餐。

3 S. be experiencing ...

Track 003

这么问

用于表达所遭遇的情况或经历，主语可为人或物。

- We are experiencing computer problems.
目前我们的电脑出了问题。
- The flight was experiencing some turbulence.
飞机正遭遇气流。
- The trains are experiencing a slight delay before departure.
列车出发前耽搁了点时间。
- The airport has been experiencing severe weather conditions over the last two days.
这两天机场的天气状况相当糟糕。

这么回答

- The ATM is experiencing a software malfunction at the moment.
取款机目前发生程序故障。
- We are experiencing an increase in demand for our product.
我们的产品需求量越来越大。

文化小贴士

登机时可能会因登机状况而影响行程，常见的情况包括：

- The flight is overbooked. 机票超额预订了。
- Several passengers got bumped to the next flight.
几位旅客被迫改签下一班飞机。
- The landing gear needs to be checked.
起降装置需要检查。

你知道吗?

介绍与句型相关的其他用法、与主题相关的文化信息或相关词汇的补充。

anything to declare.

您要申报。

Just a moment. We are experiencing computer problems.

请稍等一下，目前我们的电脑出了问题。

No rush. Excuse me, where is the shuttle bus to the city?

不急，不好意思，请问到市区的穿梭巴士在哪里呀?

It depends. Where are you planning on staying?

这要看情况，您打算住在哪里?

I'm going to stay downtown, at the Ramada.

我要住在市中心的假日达酒店。

Then you'd better hurry. The last shuttle bus to downtown leaves in five minutes. Here's your passport.

那您最好快点，最后一班通往市区的穿梭巴士在五分钟后出发，这是您的护照。

Five minutes? Thank you, officer! I've got to run!

五分钟? 谢谢您，长官! 我得跑了!

A: I plan to stay at the Holiday Inn during my vacation.

3. Q: _____?

A: Sure. Here's my boarding pass and passport.

4. Q: Why hasn't our flight taken off yet?

A: _____
slight delay.

5. Q: Does the airport have a VIP area for business travelers?

A: No, _____

情境对话

利用单元中的句型编写成对话，帮助读者灵活运用。

测验练习

针对单元中的句型设计，让读者能自我检验学习效果。

如何使用光盘

系统需求建议

【硬件】

- Pentium 4 以上处理器（或兼容 PC 机的 AMD、Celeron 处理器）
- 512 MB 内存
- 全彩显示卡 800*600dpi (16K 色以上)
- 硬盘需求空间 200 MB
- 声卡、扬声器及麦克风（内置或外接）

【软件】

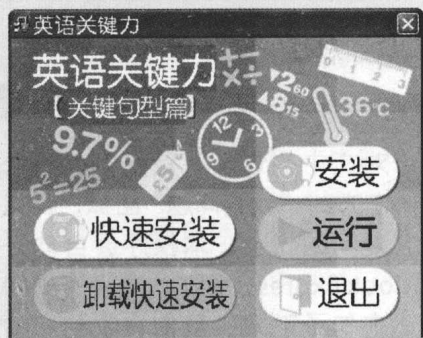
- Microsoft Windows XP、VISTA、Win7 简体中文版系统
- Microsoft Windows Media Player 9
- Adobe Flash Player 10

光盘安装程序

步骤一：进入中文操作系统。

步骤二：将光盘放进光驱。

步骤三：本产品具有 AutoRun 功能，如果您的电脑支持 Auto Run 光盘自动播放功能，则将自动出现《英语关键力——关键句型篇》的安装界面。



1. 如果您的电脑已安装过本系列任一产品，如《CNN 互动英语杂志》或《Live 互动英语杂志》，您可以直接点击“快速安装”图标，进行快速安装；否则，请点击“安装”图标，进行完整安装。
2. 如果您的电脑不支持 Auto Run 光盘自动播放功能，请打开 Windows “我的电脑”，点击光驱，并运行光盘根目录下的 autorun.exe 程序。
3. 如果运行 autorun.exe 仍然无法安装，请进入本光盘的 setup 文件夹，运行 setup.exe 程序，即可进行安装。
4. 如果您要删除《英语关键力——关键句型篇》，请点击“开始”，选择“控制面板”，选择“添加/删除程序”，并在菜单中点击“英语关键力——关键句型篇”，并运行“更改/删除”即可。
5. 当语音识别系统或录音功能无法使用时，请检查声卡驱动程序是否正常，并确认硬盘空间足够且 WINDOWS 录音程序可以使用。
6. 麦克风设定请参照光盘根目录下 HelpDsr 文件夹中的 Mic.htm。

操作说明

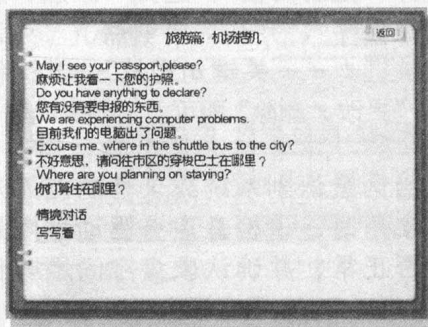
点击运行，即进入本光盘的教学课程。按顺序说明如下：

主画面

1. 主画面共 7 个选项，包含“旅游篇”、“生活篇”、“职场篇”，以及网站、索引、说明和退出的图标。

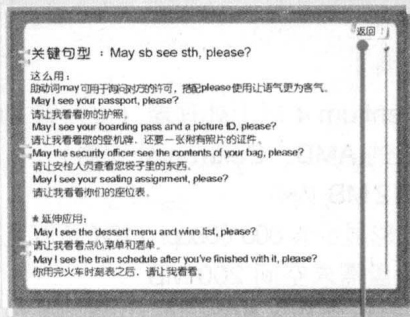


2. 旅游篇、生活篇、职场篇各含 10 个单元，每个单元内各有 5 个关键句型、情境对话和测验，点击后可进入学习内容。



关键句型

说明句型的用法，每个例句均可点击听取正确发音。



按下右上方的“返回”可返回单元目录。



情境目录

点击“情境对话”图标进入本画面。



工具栏说明



我有问题

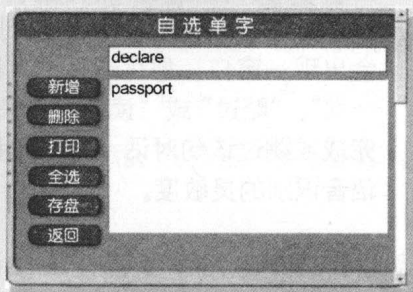
当您文中的句子有疑问时，请点击画面左方的“我有问题”图标，再点击您有疑问的句子，本程序会自动开启 Outlook Express 系统，请将您的问题描述在句子下方。我们在收到您的来信后，将有专人为您解答。

A7

A8 加入及编辑自选单词

点击“加入自选单词”后，您可以点击您要记录的单词。

在此，您可以进行单词学习也可以删除、打印或存储任一单词。



A: 段落朗读

当您点击课文中的人名，程序将自动朗读此人的该段对话，播放该段对话时，声音及文字会反黄并以小段方式出现。

A

全文朗读

点击“全文朗读”图标，电脑将自动朗读本场景对话，若您要中途停止播放，请再点击一次本图标或在任意处点击一下即可。

A

角色扮演

1. 点击“角色扮演”图标，将在图标左侧列出该场景的角色人名。请点击您想扮演的角色，程序将关闭该角色的声音，由您和电脑进行对话练习。
2. 当您的发音不正确时，将出现一对

对话框，您可以选择“再读一次”、“略过”或“读给我听”来完成或跳过该句对话；也可以调整语音识别的灵敏度。

3. 若想要中途停止角色扮演功能，请在界面任意处点击一下即可。

A

快慢朗读

当您觉得对话速度太快时，可以先点击“快慢朗读”图标，再点击“全文朗读”图标或任一句子，朗读速度将变慢，让您听得更清楚。若您开始觉得速度太慢，想恢复为一般速度，只要再次点击“快慢朗读”图标，取消其功能即可。

A

反复朗读

1. 点击“反复朗读”图标后，再选取任一句，电脑将反复朗读该句子，在任意处按一下即可停止。
2. 在反复朗读图标上按右键，将出现一反复朗读控制窗口，您可设定句子反复的间隔秒数及反复朗读的次数。

CN

中文翻译

点击“中文翻译”图标后，屏幕下方将出现本场景的中文翻译。当您点击中文翻译框中的某句中文时，则会朗读相对应的英文句子；同样，点击文中的任一句子，也会朗读该句英文，并标示出其中文翻译。

录音

点击“录音”图标后，开启录音功能控制栏。

1. 点击段落前方的方框 (□) 即可选定要进行录音的句子。若您选取最右方的“播放原声”图标，则在进行录音或播放录音前，都将播放该段原声。

2. 录音步骤如下：

- ① 点击您要录音的句子，并选择是否要在录音前播放原声。
- ② 点击“录音”键。请在电脑“播放原声”后，对着麦克风读出您所选取的句子。
- ③ 完成该句录音后，请按键盘上的“空格键”(space bar)，结束录音。
- ④ 点击“播放”键，即可听到你所录的声音。



3. 点击左边的“speech recognition”图标，将启动语音识别功能，请依照以下步骤进行语音识别：

① 先选择要进行语音识别的句子，并选择是否要在语音识别前播放原声。

② 点击“speech recognition”图标。当画面出现“请录音”时，请对着麦克风读出选取的句子，如果您的发音正确，则将继续进行下一句；如果发音不正确，则会出现一窗口，您可选择“再读一次”、“略过”或“读给我听”来完成或跳过该句对话；也可调整语音识别的灵敏度。

4. 当您要在中途结束录音或语音识别，请在任意处点击一下即可结束该功能。

词典

当您选取“查阅词典”图标后，画面下方将出现词典框，点击对话中的任一单词，词典框内会出现该单词的音标及中文翻译，并读出该词。

打印

当您选取“打印”图标后，画面下方将出现打印控制键。您可选择“全部打印”或“部分打印”；打印内容可选择是否包括中文翻译。此外，本光盘还提供存储功能，您可以选择全部存储或部分存储；并选择是否存储中文翻译。

说明


当您选取“说明”图标，会进入“文字学习”的辅助说明页。您可借此了解本光盘的各项操作说明及用法。

测验

点击“写写看”、“填填看”、“改改看”或“说说看”后，进入测验画面。


I. 写写看

作答完毕后，可点击“参考答案”。




II. 填填看

作答完毕后，点击“交卷”可显示答案。




III. 改改看

作答完毕后，可点击“参考答案”。



IV. 说说看

作答完毕后，可点击“参考答案”，可点击答案听发音。



索引

在主画面点击“索引”图标会进入本画面，内含课文单词检索。



1. 在此将所有的单词按字母分类，点击单词会出现该单词的音标、中文翻译及发音。
2. 连续点击单词两次或选取某一单词后点击“显示例句”图标，即会显现该单词的课文例句。
3. 连续点击例句两次或选取任一对话后点击“连接课文”图标，即跳至该例句的“情境对话”画面。
4. 点击“自选单词”图标，即可看到您在课程学习中加入的自选单词。
5. 点击“朗读”，则会将所选字母的单词从头到尾读一次；点击“打印”，则将该字母的单词打印出来；点击任一单词后，再点击“打印”图标，可打印该单词的内容。

说明

1. 在主画面点击“说明”图标，在此提供“操作说明”及“语音识别设定说明”。
2. 您可借此了解本光盘的各项操作说明、用法及语音识别设定上的安装说明。

课文朗读 MP3

电脑互动光盘中含有课文朗读 MP3 的内容，您可以放在 MP3 播放器聆听，也可以将光盘放置于电脑中，从“我的电脑”点击您的光驱，再从中选择光盘文件里的 MP3 文件夹，使用播放软件聆听 MP3 内容。

请注意！

在 Vista 系统中，如果安装互动光盘时遇到以下问题：

1. 出现“安装字体错误”信息。
2. 出现“无法安装语音识别”信息。

请依照下列步骤再运行一次：

1. 卸载该产品。
2. 进入控制面板。
3. 点击“用户账户”选项。
4. 点击“开启或关闭用户账户控制”。
5. 将“使用（用户账户控制）UAC 来协助保护您的电脑”该项目取消勾选。
6. 再次运行安装。

目 录


前言	i
如何使用本书	iii
如何使用光盘	v
Part One 旅游篇 Travel	1
Unit 1 机场搭机 At an Airport	2
Unit 2 免税店购物 Shopping in a Duty-free Store	10
Unit 3 入住旅馆 Staying at a Hotel	18
Unit 4 询问旅游信息 In an Information Center	26
Unit 5 搭乘交通工具 Transportation	34
Unit 6 问路 Asking for Directions	42
Unit 7 参观景点 Sightseeing	50
Unit 8 银行往来 At a Bank	58
Unit 9 度假碰到意外 Having an Accident on Vacation	66

Unit 10	餐厅点餐 Ordering Food in a Restaurant	74
Part Two 生活篇 Life		83
Unit 1	提出邀请 Invitations	84
Unit 2	向人求助 Asking for Help	92
Unit 3	表达谢意 Expressing Gratitude	100
Unit 4	表达歉意 Expressing Apology	108
Unit 5	表达拒绝 Refusals	116
Unit 6	赞美别人 Compliments	124
Unit 7	买卖议价 Bargaining	132
Unit 8	提供与接受建议 Giving and Receiving Advice	140
Unit 9	病痛就医 Dealing with Physical Problems	148
Unit 10	表达情绪 Talking About Emotions	156

Part Three 职场篇 Business	165
Unit 1 介绍自己与别人 Introductions	166
Unit 2 工作面试 Interviews	174
Unit 3 电话往来 Telephone	182
Unit 4 接待客户 Receiving Foreign Clients	190
Unit 5 业务拜访 Going on a Sales Call	198
Unit 6 商务简报 Making a Presentation	206
Unit 7 推销产品 Selling Things	214
Unit 8 参与会议 Attending Meetings	222
Unit 9 工作建言 Commenting on Someone's Work	230
Unit 10 协商谈判 Negotiating	238
Answer Key	247

Part One

旅游篇 Travel



Unit 1	机场搭机	2
Unit 2	免税店购物	10
Unit 3	入住旅馆	18
Unit 4	询问旅游信息	26
Unit 5	搭乘交通工具	34
Unit 6	问路	42
Unit 7	参观景点	50
Unit 8	银行往来	58
Unit 9	度假碰到意外	66
Unit 10	餐厅点餐	74

At an Airport

机场搭机

5 大常用句型



① **May I see your passport, please?**

麻烦让我看一下您的护照。

② **Do you have anything to declare?**

您有没有要申报的东西？

③ **We are experiencing computer problems.**

目前我们的电脑出了问题。

④ **Excuse me, where is the shuttle bus to the city?**

不好意思，请问通往市区的穿梭巴士在哪里？

⑤ **Where are you planning on staying?**

你打算住在哪里？