

五域论港操盘技术丛书



五域分经纬 论港辨高低

操盘应有术 金股巧博弈

www.51wuyu.com




短线十强

——短线潜力技术

DUANXIAN SHIQIANG

操盘手眼中的市场与普通投资者不同 ★ 操盘手使用的工具与普通投资者不同 ★ 操盘手操作的个股与普通投资者不同

 中国科学技术出版社

五域论湛操盘技术丛书

短线十强

——短线潜力技术

中国科学技术出版社

·北京·

图书在版编目(CIP)数据

短线十强: 短线潜力技术/弈樊, 希望著. —北京:
中国科学技术出版社, 2010.9

(五域论操盘技术丛书)

ISBN 978-7-5046-5723-7

I. ①短… II. ①弈… ②希… III. ①股票—证券交易—基本知识
IV. ①F830.91

中国版本图书馆CIP数据核字(2010)第200509号

本社图书贴有防伪标志, 未贴为盗版。

责任编辑: 王明东
封面设计: 中文天地
责任校对: 林 华
责任印制: 王 沛

中国科学技术出版社出版

北京市海淀区中关村南大街16号 邮政编码: 100081

电话: 010-62173865 传真: 010-62179148

<http://www.kjpbooks.com.cn>

科学普及出版社发行部发行

北京玥实印刷有限公司印刷

*

开本: 787毫米×960毫米 1/16 印张: 11.25 字数: 200千字

2010年11月第1版 2010年11月第1次印刷

印数: 1—5000册 定价: 30.00元

ISBN 978-7-5046-5723-7/F·705

(凡购买本社图书, 如有缺页、倒页、
脱页者, 本社发行部负责调换)

五域论湛操盘技术丛书编委会

主编：李 菲

编委：郭纲 张业 希望 一七

五域论湛操盘技术丛书

第一套书目

《金股至尊——稳定获利模式》
《金股乾坤——五域强势操盘》
《五域强势——操作强势股票》
《征战牛股——大资金操盘术》
《操盘有术——主力思维分析》
《决战长阳——五域标志 K 线》
《短线精英——五域赢利绝技》

第二套书目

《金股博弈——（修订本）》
《金股交易——买卖技术九法》
《五域论湛——股市操盘文集》
《五域 K 线——主力操盘信号》
《五域趋势——波段操作绝技》
《五域精要——操盘技术浅析》

第三套书目

《金股博弈 2 版（修订本）》
《波动四法——抓住强势股票》
《五域分时——股市涨跌揭秘》
《短线十强——短线潜力技术》
《金股窗口——窗口操盘定式》

系统造就专家

第三套总序

时间过得很快，一眨眼《五域论操盘技术丛书》的第一套与第二套已经出版三年了。这三年，中国证券市场经历了从牛市到熊市大喜大悲的历练，也使得股市投资者越发成熟了。

痛定思痛后，投资者们迫切需要技术手段挽回一些损失。在此背景下，《五域论操盘技术丛书》第三套诞生了，第三套丛书共五本，分别是《金股博弈（二次修订本）》、《波动四法——抓住强势股票》、《五域分时——股市涨跌揭秘》、《短线十强——短线潜力技术》、《金股窗口——窗口操盘定式》。

这套丛书是一个操作系统。《金股博弈》是这套操作系统的总论，讲到了操作的大思想——操作强势股票，提出了操作强势股票的思路与相关的技术方法。其他四本是围绕强势操作技术，详细从四个方面讲解了具体的短线与中线操作。

《波动四法》是操作强势股票的买入技法，《金股窗口》是总结了个股趋势强弱的规律，两者都是操作中line强势股票的技术。《五域分时》是把握分时形态的买卖技术，相关数据每天在五域论论坛（www.51wuyu.com）公布。《短线十强》是个股短线操作的技术方法。两者都是操作短线强势股票的技术。

由此，《五域论操盘技术丛书》第三套形成一个操作系统，从短线到中线，从思路到技术，详解而完整地呈现到读者面前。系统的学习一套技术，经过实战历练，才会成为投资高手。

希望本套丛书能够帮助读者在证券市场中，找到自己的位置。要想成为专家，不能“眉毛胡子一把抓”，只有在某一方面、某一领域精通练达，才能成为专家。本套丛书的系统培训，目的就是让读者成为“操作短线与中线强势个股”的专家。

弈 樊

目 录

第一章 区域潜力十强

- 一、“区域潜力十强”的数据来源（1）
- 二、“区域潜力十强”的数据分析（2）
- 三、“区域潜力十强”的使用方法（2）

第二章 潜力十强买进


- 一、买进方法（4）
- 二、不操作模式一——撑位长阴（4）
- 三、不操作模式二——先阻后撑（5）
- 四、不操作模式三——撑位跳空（6）
- 五、不操作模式四——不操作模式过多（7）
- 六、不操作模式五——时间过半（8）
- 七、不操作模式六——新股不操作（9）

第三章 潜力十强卖出

- 一、到上限不过卖出（10）
- 二、站稳上限形成短期上升趋势，跌破后卖出（11）
- 三、买进当天见到上限，第二天开盘不涨卖出（12）
- 四、买进后就跌破下限，回抽下限不过卖出（13）

第四章 短线十强实战

- 第一周 初战告捷——鱼化为龙的中银绒业（16）
- 第二周 张弛有度——操作规则命令休息（30）
- 第三周 有惊无险——玩心跳的安凯客车（37）
- 第四周 全身而退——劫后余生的精诚铜业（48）
- 第五周 龙门难跃——失意的科利远（57）
- 第六周 好钢难炼——遗憾的唐钢股份（67）
- 第七周 坚守原则——成功必备的素质（78）
- 第八周 原地休息——空仓也是一种战术（86）
- 第九周 重新出发——市场不缺少操作机会（91）
- 第十周 去留难定——充满悬念的三佳科技（107）
- 第十一周 英雄本色——逆势逞强的三佳科技（122）
- 第十二周 波澜不惊——乏善可陈的东晶电子（126）
- 第十三周 绝无仅有——难得一见的五洲明珠（137）
- 第十四周 抗拒诱惑——不被胜利冲昏头脑（145）
- 第十五周 享受生活——把握节奏劳逸结合（154）
- 第十六周 拈花微笑——稳定赢利成为常态（159）



第一章

区域潜力十强

在股市中要想赢利，就要找到强势股票。区域分析认为，只要强于大盘走势的股票就是强势股票。

“区域潜力十强”就是将强势股票中处于底部或者上涨初期的股票，以股票与大盘对比的强弱率排序的前十名股票。使用一套技术在这十只股票中选择目标股票进行操作，就是“区域潜力十强技术”。

一、“区域潜力十强”的数据来源

股市中的“龙虎榜”是将股票的买卖交易量、交易席位等数据显示出来，使用多种方式进行排序和筛选，找到有主力资金活动的股票。“龙虎榜”的缺陷：数据接收量大，计算时间长，数据不完整，时间不确定。

现有 1800 多只股票，有主力介入迹象的股票在市场中的表现也不那么抢眼，即使有主力资金介入，股价也会下跌。现在的数据量是原来的几十倍，普通投资者的分析时间和花费的精力需成倍增长。“龙虎榜”的技术方法需要改进。

“区域潜力十强”的原始数据与龙虎榜一样，但不是通过买卖量和席位来判断一只股票是否有主力资金介入，是减仓还是增仓。而是通过这些数据来计算股票的重心价位，用重心价位的涨跌与大盘的涨跌关系，找出真正强势的股票。

“区域潜力十强”省去了复杂的成交仓位和席位的排序和筛选，直接计算出成交仓位的重心价位，在重心价位之上的股票就是强势股票，将这些强势股票的重心价位和大盘的重心价位比较，就可以得到区域潜力排行榜，它的前十名就是“区域潜力十强”。



短线十强——短线潜力技术

二、“区域潜力十强”的数据分析

“龙虎榜”分析思路是分析股票的增仓量和减仓量、增减仓席位、赢利账号跟踪、个股的底仓量、成交均价、买占比、卖占比、占盘比等。这些复杂的分析将普通投资者搞得头晕脑涨，最后的结果可能还是错的。

我们将“龙虎榜”技术进行优化，只对强于大盘的股票进行跟踪，将这些股票分成“强势榜”和“潜力榜”，顾名思义就是对强势上涨的股票和强势即将上涨的股票进行排行。本书重点阐述“区域潜力十强”。

三、“区域潜力十强”的使用方法

使用 2009 年 2 月 20 日（星期五）的“区域潜力十强”，讲述使用方法（表 1）。

表 1

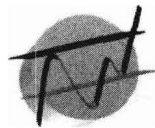
日期	名称	板块	频率	下限（元）	上限（元）
2009.2.20	北京旅游	旅游	1	10.69	11.52
2009.2.20	升达林业	农业	1	6.68	7.12
2009.2.20	河北宣工	机械设备	5	6.15	6.49
2009.2.20	华东数控	机械设备	5	18.38	20.21
2009.2.20	帝龙新材	非金属	5	14.86	15.56
2009.2.20	嘉禾股份	农业	3	6.78	7.15
2009.2.20	伊立浦	机械设备	5	8.06	8.59
2009.2.20	中原环保	公用	5	8.37	8.85
2009.2.20	民和股份	农业	2	16.12	17.64
2009.2.20	中路股份	交通	5	17.6	18.65

1. “区域潜力十强”每天都有，但主力逐渐建仓不是一两天的事情，因此没有必要天天跟踪，所以每周末观察那一天的“区域潜力十强”就可以了。而每周末的潜力十强就是下一周的短线操作目标。

2. “日期”是指潜力十强出炉的时间。

3. “频率”表示该股票的上榜天数。比如，河北宣工的频率为 5，就是这只股票已经连续 5 天上榜。

4. “下限”是该股的短期支撑位，也就是我们准备买进的价格；“上



第一章 区域潜力十强

限”是该股的短期阻力位，也就是买进后的卖出价位之一。潜力十强短线操作是以周为单位进行的，给出股票的上下限只是一周的上下限，一周后新的“十强”出来，再操作新的“十强”。

5. “区域潜力十强”的股票不是主力刚刚增仓的股票，而是已经增仓一段时间的股票，这段时间总的增仓比减仓要多，并且增仓席位和机构账号比较集中，增仓超过我们规定的占盘比后，才会进入“区域潜力十强”。

“区域潜力十强”的股票一周看一次，这些主力增仓的股票，在具有很强中线机会的同时，短线也呈现很强的上涨潜力。本书就是详细讲解怎样对潜力十强进行以周为单位的短线操作。



第二章

潜力十强买进

一、买进方法

(一) 提前挂单买进

如果对五域论潜力十强技术有信心，第二天在股价到达下限价位、符合买进要求、开盘后没有出现不操作模式时（不操作模式，后面详细讲解），就可以提前挂单委托。这种买进方法适合于一天内，潜力十强中只有一两只见到下限买点的股票时使用。

(二) 见到下限价位买进

有时在潜力十强中，有2只以上的股票同一天见到下限，符合买进要求。如要分别提前挂单，就会使资金过于分散。因此，可以在盘中对先见到下限买点的一两只股票集中买进。这种买进的缺点是，有时下限买点一闪而过，再下单已经晚了，从而丧失了机会。所以，在操作熟练后，也可以根据趋势、热点板块等情况，提前选定目标挂单。

潜力十强最基本的操作就是下限买进、上限卖出，而上下限都是提前一周给出的，操作价位非常明确。当然，给出了上下限，并不是简单到只要到了下限就买进，到了上限就卖出，其中还有一些操作要求和限制条件。对于买进来说有六种不操作模式。

二、不操作模式一——撑位长阴

当股价到达下限价位时的跌幅达到或超过4%，就是撑位长阴。在应该受到支撑的位置出现长阴就是不安全状态，这一周要放弃操作。撑位长阴反映了操盘手要推动股价短期下跌，4%的阴线是操盘手动用资金打出来的跌幅，只要不是极端行情，散户资金很难将股价打出4%的幅度。



通策医疗是2009年3月6日的潜力十强之一。其下限价格是7.06元。它在第一天（“潜力十强”出来后的第一个交易日）盘中见到下限价格时，其与昨收盘价相比跌幅已经超过4%，这就是撑位长阴。出现这种走势，说明该股短期处于不安全状态，不仅今日要放弃操作，而且本周都要放弃（图1）。

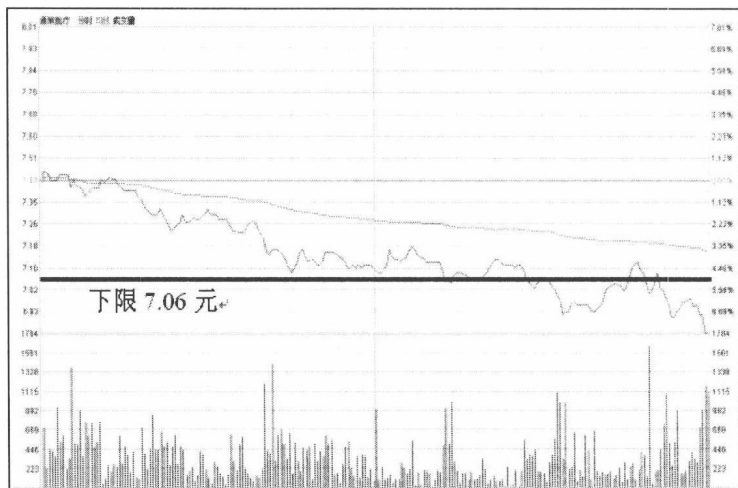


图1

三、不操作模式二——先阻后撑

一周内先见到上限价格，这一周内再见到下限价格也不买入。操盘手在一周内要想上涨，首先要将股价放到支撑位置，试盘支撑有效后，支撑位附近的买盘就会将价格自行顶到阻力位置，这样不但节约了资金还可以达到目的。反之，操盘手想下跌，就会在周初将股价挂到阻力位置，借用抛盘将价格打下来。一般情况下，先阻后撑就是短线要下跌的意思。当然也有些股票见到上限价格后，直接就出现强势突破走势，但这不是标准的上涨模式，所以，从安全角度来说，对于先见到上限阻力的股票一律放弃操作。

景谷林业同样是2009年3月6日的潜力十强之一。它的上限是10.20元，下限是9.31元。在第一天盘中它先见到上限10.20元，形成先阻后撑。这样无论是今天见到下限，还是之后见到下限，本周都要放弃操作（图2）。



短线十强——短线潜力技术

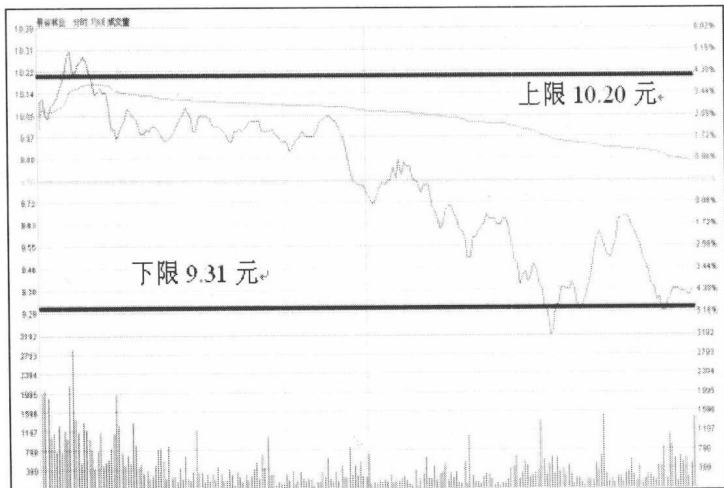


图 2

四、不操作模式三——撑位跳空

开盘时以跳空方式直接跌破下限价格，就是在支撑位置出现了破位，这一周再见到下限价格也不操作。撑位跳空表明操盘手在本周或 3~5 天内不想上涨，因此我们也要放弃操作。

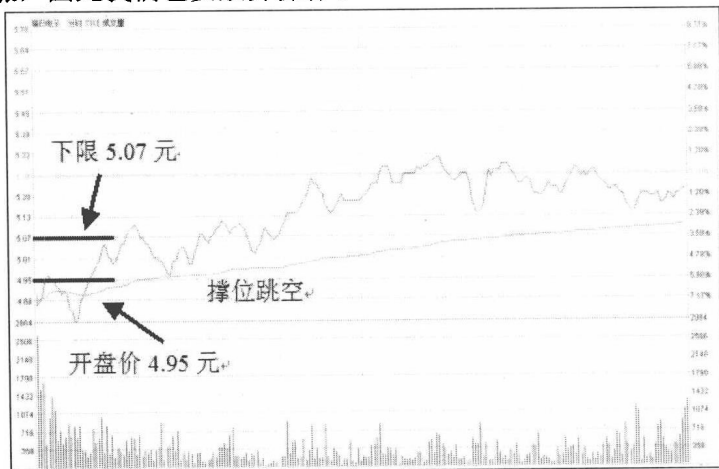
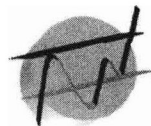


图 3

福日电子是 2009 年 2 月 27 日的潜力十强之一。它的下限是 5.07 元。



第一天的开盘价是 4.95 元，开在下限 5.07 元之下，这就是撑位跳空，后面再见到下限也不买进，本周放弃操作（图 3）。

五、不操作模式四——不操作模式过多

周初十强中有 4 只或以上出现不操作模式，说明本周市场的上涨结构出现了问题，预示大盘不妙，本周后面即使有股票符合买进要求也要放弃操作。

北京旅游是 2009 年 2 月 20 日潜力十强之一。第三天，该股见到下限买点，并且符合买进要求（图 4）。

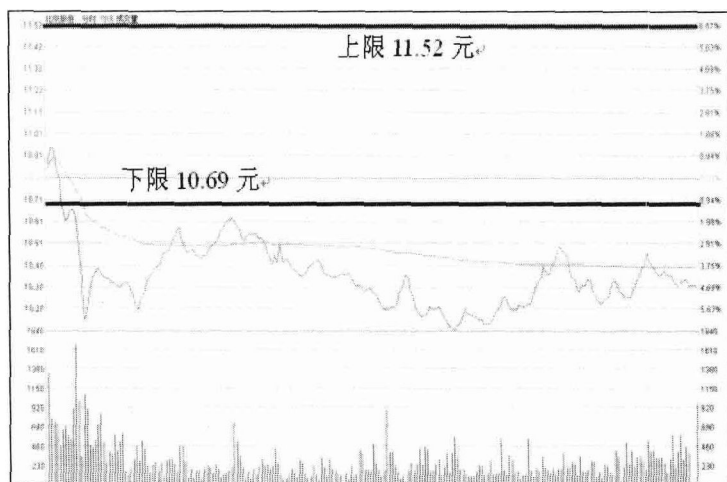


图 4

但周初（第一天和第二天），潜力十强中已经有超过 4 只股票出现了不操作模式。本周大盘环境不好，对该股要放弃操作（表 2）。

表 2

名称	板块	频率	下限（元）	上限（元）	备注
北京旅游	旅游	1	10.69	11.52	四个不操作模式，周三出现买点，本周停止操作
升达林业	农业	1	6.68	7.12	周二先阻后撑
河北宣工	机械设备	5	6.15	6.49	周一先阻后撑
华东数控	机械设备	5	18.38	20.21	周一先阻后撑



短线十强——短线潜力技术

名称	板块	频率	下限(元)	上限(元)	备注
帝龙新材	非金属	5	14.86	15.56	周一先阻后撑
嘉禾股份	农业	3	6.78	7.15	周一先阻后撑
伊立浦	机械设备	5	8.06	8.59	周一先阻后撑
中原环保	公用	5	8.37	8.85	周一先阻后撑
民和股份	农业	2	16.12	17.64	周一先阻后撑
中路股份	交通	5	17.6	18.65	周一出现买点后再见到上限,第二天上冲买点卖出

正因为如此,避免了后市该股和大盘的同步下跌(图5)。

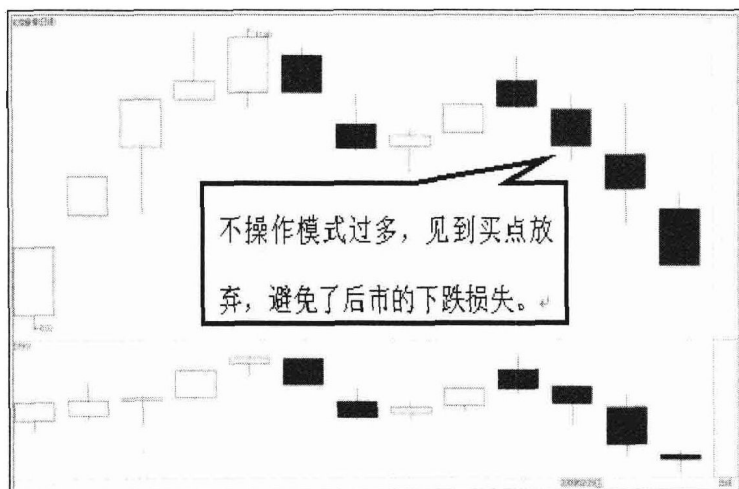



图5

六、不操作模式五——时间过半

周初潜力十强中没有1只见到买点,在第三天之后才开始出现买点,这种情况也不操作。操盘手的操作计划都是以一周为最小操作周期,在每一周的前两天操盘手都要做好准备,然后在后半周执行操盘计划。当操盘手将下周计划定位为上涨时候,就会在一周的前两天将股价先放在支撑位,最后试探一下支撑力度。回试支撑位置感觉良好,该股就开始上涨了,这时应该是第二天,最晚不超过第三天股价脱离支撑位,后半周达到阻力位或突破阻力。这是最标准的上涨模型。



第二章 潜力十强买进

因此，当股价在第三天才见到下限支撑位，就说明操盘手本周的操作计划是下跌概率较大，应该放弃操作。

七、不操作模式六——新股不操作

股票市场中有两个决定涨跌的重要因素，一个是资金，一个是仓位。只有资金和仓位同时走强，才会出现上涨。潜力十强是利用“龙虎榜”数据，通过五域论湛设计的特殊计算模型，复原出所有增仓股票的数据而得到的。上市才几天或是几周的新股，虽然呈现短期强势，但由于时间短，不能确定其仓位增减，因此对于十强中的新股要放弃操作。



短线十强——短线潜力技术

第三章

潜力十强卖出

五域论湛“潜力十强”的短线操作，无论是买进还是卖出，都按照固定模式来进行，这样可以将市场中非常不明确的止盈或止损问题明确化、简单化和纪律化，这个固定操作模式经过数年的实战检验证明是非常成功的。

十强短线操作的卖出，按照股票的不同走势状况可分为：阻力位置的卖出、突破阻力位大幅赢利后卖出、保本卖出及止损卖出等几种方式。而具体的卖出操作技术又分为以下四种。

一、到上限不过卖出

上限是股票的短期阻力位置。在下限买进后，当股价上涨到上限时，经常会遇阻不过，在分时走势上就是围绕上限形成头部。此时就应该及时卖出，不要幻想能够突破阻力大幅拉升。

长电科技，第一天在下限 5.76 元买进（图 6）。

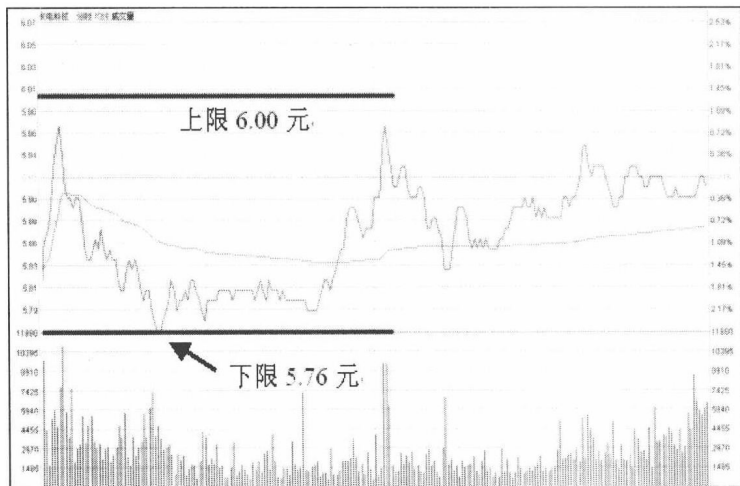


图 6

五域分经纬 论湛辨高低