

台湾地区金石堂、博客来、诚品书店畅销排行榜第1名



漫画学英语



学英语 先学介词

掌握英语制胜关键

54个介词

完全图解

- ◆ 介词真的很重要：日常会话的基础，考试中的必考题，英语入门的第一步！
- ◆ “情境” + “图像记忆法”全球公认的最有效的学习法！

6到60岁都看得懂，学得会！

台湾地区英语教育达人蒋志榆先生推荐！



Karen's natural, skin color stands out against her dark tan.

卡伦的天然肤色和她晒黑的皮肤形成强烈对比。

沈阳出版社

美国语言教育专家
北京外国语大学
新东方外语培训机构

众多名师
强力推荐

Jason 著

Matthew David Townsend 审订

看 漫画学英语

学英语 先学介词

全球第一本漫画英语介词学习书！

Jason © 著

Matthew David Townend 审订



沈阳出版社

图书在版编目 (CIP) 数据

看漫画学英语 — 学英语先学介词 / Jason 著. — 沈阳: 沈阳出版社, 2010.10

ISBN 978-7-5441-4088-1

I. ①看 ... II. ①J... III. ①英语—介词 IV. ①H314.2

中国版本图书馆 CIP 数据核字(2010)第 071119 号

出 版 者: 沈阳出版社

(地址: 沈阳市沈河区南翰林路 10 号 邮编 110011)

印 刷 者: 北京华戈印务有限公司

发 行 者: 沈阳出版社

幅面尺寸: 170mm × 240mm

印 张: 20.75

字 数: 300 千字

出版时间: 2010 年 11 月第 1 版

印刷时间: 2010 年 11 月第 1 次印刷

策 划: 含章行文·点识成智

责任编辑: 李 峰 夏景军 翟云飞

特约编辑: 白秋梅 秋 阳

装帧设计: 含章行文

责任校对: 晶 晶 陈 原

责任监印: 杨 旭

书 号: ISBN 978-7-5441-4088-1

定 价: 36.00 元

序言

小介词，大作用

你准备好学英语了吗？你能正确使用介词吗？相信各位已经坚定了自己的学习决心，我也就以这本书和大家一起迈出学习的第一步。

首先和大家一起认识一下介词。在英语中，介词（preposition）虽然是一种“小词”，但是它的作用却非同小可。毫不夸张地说，离开了介词的中介或连接作用，就无法确切表达一些最基本的思想或概念。

首先，最基本的句子离不开介词。以时间为例，大到年代，小到日月，要表示特定的时间，离开介词就会寸步难行。比如“今年”可以说“this year”，但要表达“在2000年”就要说“in 2000”；“桌子上的书”就要说“the book on the desk”。介词本身的意义具有复杂性，仍以in和on为例，我们知道in的基本意义是“在里面”，表示一种范围；on的基本意义是“在上面”，表示两种东西相接触，然而在“speak in English”（用英语说）和“on the team”（在队里当队员）两个短语中，in和on表达的则是引申意义，而读者对此用法则比较陌生。

其次，英语中的单个介词虽然只有50多个，但这些介词却可以同其他词类灵活搭配，构成多种短语形式：介词加名词构成的短语，如by accident（偶然地）；由名词加介词构成的短语，比如concern for（对……的关心）；动词加介词构成的短语，例如insist on（坚持要……）；由形容词加介词构成的短语，比如be keen on（对……很热衷）。

第三，同一个介词和不同的词语搭配或者同一个词语和不同的介词结合都可以产生不同的意义，如agree with sb.（赞同某人），agree on sth.（同意某事）。

最后，两个单独的介词可以组成一种双重介词，其作用相当于一个介词。比如from within（从……里边），from behind（从……后边）等。

除此之外，英、汉语不同的表达习惯也增加了介词学习的复杂性。汉语倾向于用动词，而英语则倾向于用名词和介词。要转换这种意识，就要求我们平时在说英语时尝试用介词和名词来代替汉语中的动词。比如说，我们要表达“他在打电话”，我们就可以用“He's on the phone.”这种最简洁、最地道的表达方式，而不是“He's calling someone.”还比如英语中的“the hole in the wall,

the map on the wall”，两个短语中用了不同的介词，而汉语则都用一个“上”字来表达。

由此可见，在英语学习过程中，介词的确是一种不可忽视的语言现象。首先，介词的重要性要求我们一定要学好。其次，介词运用上的复杂性和灵活性又要求我们必须抱着认真的态度。

然而，之前的教材和工具书中对介词的讲解不够系统，导致大家对介词的认识有些模糊和偏差，在使用上出现了很多问题。现在我向大家郑重的推荐Jason特别研发的“情境+图像式记忆法”！它是全球公认最有效的英语介词学习法。《看漫画学英语——学英语先学介词》这本书，弥补了之前教材的缺点，摆脱了传统的说教形式。54个介词完全图解，并附详细的图解说明，一幅幅生动的画面，暗含着对介词的解释，展现在您的面前，让你马上掌握英语制胜的关键，再也不会误用！

《看漫画学英语——学英语先学介词》的四大攻略，可以保证你的学习效果！首先，综合图解介词。在Part1中，依字母顺序详细介绍54个最常用的介词，并列每个介词的不同涵义，用漫画进行图解说明，所有用法自然输入脑中。

其次，分类图解介词。在Part2中，依介词的不同功能分类学习，清楚了说明图示，让你同时学会表达“时间”和“地点”的介词。

再次，右脑快速记忆法。繁琐的介词没有语法规则。本书通过情境式图像学习，开启右脑记忆机能，让书中的图像信息输入到脑海中，帮助读者快速记住所有介词。

最为重要的一点是，课文中有意把汉语和英语分开，你会猜测这幅图画要表达的意思，随后你可以对照答案看看你的猜测是否正确，这样更有利于培养你的英语思维，并且也会加深你对该介词的理解。

最后，希望大家充分利用《看漫画学英语——学英语先学介词》这本书，轻松、愉快地学好介词，走好学英语的第一步！

蒋志榆

Part

1

综合图解
介词

Part 1

综合图解介词


unit01 → unit54

介词是英语中最基础的词，也是词与词中其他词类关系的词。在本Part中，收录了最常用的40个英语介词，按字母顺序排列，并详细介词每个介词的不同用法，通过例句和图表，详细讲解每个介词的不同使用方式。

Step1

看漫画学54个
介词

首先，请发挥你的想象力，猜测每幅图画所传达的情境，并试着推敲出英语介词在这幅图中代表的意义。例如：以下这幅图和介词“at”有什么关联性呢？




→图中的小男孩将石头丢向小鸟。可以联想到“at”就是“向着；朝着”的意思。

Step2


介词的不同
用法完全理解

在英语中，同一个介词有时有多种涵义。本单元将分类说明每个介词的不同用法，让你一次掌握，不再混淆不清。例如：介词“about”可表示“关于；对于”，也可表示“在……附近”。



当about表示“在 的附近”时


1 She lost her bag somewhere **about** here.



with), 例如: a book about dogs (一本关于狗的书); 也“近”(positioned or moving in or near a place, often without purpose or order), 例如: someone moving about outside (某

当about表示“关于; 对于”时

1 He told us a lot **about** his life in the summer



Step3

中英对照例句活学活用

通过例句，更能清楚理解所有介词的实际使用方式。“中文解释”+“中文例句”+“情境图解”三合一的呈现方式，让你印象深刻，迅速学会。

2 James often spoke to me **about** Linda.



Part

2

分类图解介词

Part 2

分类图解介词

Unit01 → Unit54

本单元包含介词的正确使用方法和地点、时间介词在句子中的使用，重点讲解常用介词用法。在Part2中，将介词用法“表示地点位置的介词”，以及“表示时间的介词”。


Step1

时间、地点分类图示

本篇共分两单元，可依介词的不同功用分类学习。搭配清楚明了的说明图示，让你同时学会表达“时间”和“地点”的介词。

in

→ 表示“在...里面”
in the lunchbox 在饭盒里




The student put his sandwiches _____ his lunchbox.
这个学生把他的三明治放进饭盒里。

The teacher always kept the books _____ the cabinet.
这位老师总是把书放在柜子里。

All of the bank's money was safe _____ the vault.
银行所有的钱都存放在金库里。

before

→ 表示“在...之前”
before three o'clock 在三点前



1 It's five minutes _____ seven.
现在是五点五十分。

2 Tom is going to start playing tennis _____ six.
在六点之前，汤姆要去打网球。

3 Grandma's always up _____ dawn.
奶奶总是在天蒙蒙亮之前起床。

Step2

例句说明，强化记忆

利用书中的介词填空练习，有助于提升英语实战写作力，对于考题中常出现的“介词填空”，也能轻松应付。

5 There were thousands of things to eat _____ the market.
市场里有无数的食物可以吃。

6 The sheep were kept _____ a wooden pen.
绵羊被关在木头围栏里。

7 Mother put the food _____ the dog's bowl.
妈妈把食物放入小狗的碗中。

自序

哈喽！我是Jason。我从小就不爱读书，看到词语就头痛，只有英文是我的最爱，每次考试也只能靠英文成绩获得成就感。在美国的这几年，更加坚定了我学英文的理念，那就是——不K书。但是，一定要找到一套适合自己的学习方法。我自创的学习法就是“涂鸦记忆法”，把一些常用的单词词组画成好笑的漫画，用来娱乐自己，偶尔也用来教学。我目前带的四五个家教学生，都很喜欢这种方式，虽然我的图常被他们嘲笑，但不可否认的是，他们都学得很快乐！

这次有机会将平常教学使用的介词讲义整理成册，并将我的涂鸦通过专业画家的画笔呈现出来，真是太高兴了！其实，我策划这本书有两个原因：首先是因为，英语介词完全没有语法规则可循，所以我想帮大家做个整理。另一个原因则是，我认为介词的使用方式很适合用漫画的方式来呈现。利用情境图像来记忆毫无规则可循的介词，完全符合我的教学理念！

英语介词看起来很简单，其实颇为繁琐，同一个介词，用在不同的地方意思也大不相同。根据我的分析，介词有三大功用：1. 日常会话的指南针：要表达所在时间、地点、位置、对应关系等，必须确实掌握不同介词的用法；

2. 应考必备的基本功：介词填空或选择，是各类英文考试中的必考题，务必要熟记清楚；3. 写作文的加分利器：精确掌握不同介词的用法，会使文章更加生动流畅，轻而易举拿高分！

在本书中，我首先整理了54个常用介词的用法，随后分别介绍“表示地点或位置的介词”和“表示时间的介词”。然而，整本书的精髓，当然就是图画了！相信大家只要像看漫画一样，看懂每一幅图要表达的含义，就能轻而易举地记住每一个介词的用法啰！

Jason

2009年8月

序言 (Recommendation).....	1
使用说明 (User's Guide).....	3
自序 (Preface).....	5

Part 1

综合图解介词

unit 01 above	2
表示“在……上面” 表示“超过……(数量或水平)”	
unit 02 about	4
表示“关于; 对于” 表示“在……的附近”	
unit 03 according to	7
表示“根据; 按照”	
unit 04 across	9
表示“横越; 穿过” 表示“在另一边” 表示“遍及……”	
unit 05 after	12
表示“在……之后”	
unit 06 against	15
表示“反对” 表示“逆向” 表示“靠着……” 表示“以……为背景”或“以……衬托” 表示“预防”	
unit 07 along	22
表示“沿着”	
unit 08 alongside	24
表示“在……旁边”; “沿着……的边”	
unit 09 among	27
表示“在……之中”; “在……的围绕中” 表示“在某群体之中”	
unit 10 around	31
表示“围绕; 环绕” 表示“旋转” 表示“绕过” 表示“在附近” 表示“大约; 将近”	
unit 11 as	40
表示“作为; 以……的身份”	

unit 12 at	42
表示“在……地点” 表示“在……时刻” 表示“向着；朝着”	
unit 13 before	48
表示“之前；先于” 表示“在……前面”	
unit 14 behind	53
表示“在……后面”	
unit 15 below	58
表示“在……下面”	
unit 16 beneath	59
表示“在……之下”；“向……下面” 表示“地位较低” 表示“不值得”；“有失尊严的”	
unit 17 beside	67
表示“在……旁边”	
unit 18 besides	69
表示“除……之外”	
unit 19 between	70
表示“在……的中间位置（指空间）” 表示“介于……状态或数量之间” 表示“在……一段时间里” 表示“在某人或某事之间”	
unit 20 beyond	75
表示“在更远的那一边” 表示“优于……” 表示“超过……”	
unit 21 by	80
表示“被”；“为” 表示“在近处”；“在旁边”；“从……旁边过去” 表示“在……以前”；“不迟于……” 表示“借着；通过” 表示“在……期间” 表示“以……乘或除” 表示“测量单位或数量”	
unit 22 down	92
表示“往……下方”；“在……下方” 表示“沿着” 表示“移动到另一个位置”（不一定指低处）	
unit 23 during	100
表示“在……期间” 表示“在……期间的某一时候”	
unit 24 except for	102
表示“除了……以外”	
unit 25 for	104
表示“向、往”；“朝……方向去” 表示“为了……” 表示“因为” 表示“给”	

表示“时间或距离” | 表示“关于某人或某事” | 表示“交换” | 表示“为了要达到”
表示“当做”

- unit 26 from** 116
表示“从……起” | 表示“从；由” | 表示“原料” | 表示“两地之间的距离”
表示“来自……” | 表示“某人或某事的状态改变”
- unit 27 in** 121
表示“在……里” | 表示“在某段时间之内”
- unit 28 in front of** 130
表示“在……前面”
- unit 29 in the back of** 135
表示“在……后面”
- unit 30 inside** 141
表示“在……里面；往……里面”
- unit 31 into** 142
表示“进入……里面” | 表示“成为；变成” | 表示“分开；除” | 表示“撞击；触碰”
- unit 32 like** 147
表示“像”；“和……一样” | 表示“像要；好像是” | 表示“想要” | 表示“诸如”
- unit 33 near** 151
表示“在……附近” | 表示“在时间上很接近” | 表示“接近某种情况或状态”
- unit 34 next to** 155
表示“紧邻着”
- unit 35 of** 159
表示“属于” | 接在表示“量”、“特定单位”的字词之后
表示“用……做成的”；“由……制成” | 表示“因为” | 表示“特色” | 表示“位置”
表示“关于”
- unit 36 off** 170
表示“不再喜欢”或“停止使用”某人某物 | 表示“离开” | 表示“移开”
- unit 37 on** 177
表示“悬挂” | 表示“贴上” | 表示“包裹或覆盖” | 表示“成为……一部分”
表示“支撑……的部分” | 表示“指示位置” | 表示“在……方向” | 表示“移动方式”
- unit 38 opposite** 185
表示“在……对面”

unit 39 out (of)	187
表示“从里面出来” 表示“用……材料制成” 表示“自……离开”；“没有了” 表示“从(个数)里”	
unit 40 outside	202
表示“在……外面；往……外面”	
unit 41 over	203
表示“在上方的位置” 表示“越过……” 表示“靠着或覆盖着” 表示“在……上方” 表示“遍及不同的地方” 表示“遍及” 表示“从一边到另一边” 表示“在另一边” 表示“高过；淹没” 表示“超过” 表示“优先；更加喜爱” 表示“贯穿整段时间” 表示“关于” 表示“正从事……” 表示“经由；用”	
unit 42 past	223
表示“通过”；“经过” 表示“(在年龄和时间上)超过……”	
unit 43 since	226
表示“从……以来”或“从……至今”	
unit 44 through	228
表示“通过；经过；从物品中穿过” 强调“从头至尾；始末”；“在……整个期间” 表示“通过；凭借”	
unit 45 throughout	241
表示“遍及”；“贯穿”；“从头到尾”	
unit 46 till	243
表示“直到……”	
unit 47 to	245
表示“往……(方向)” 表示“到”(时间或程度上) 表示“随着”(音乐或声音) 表示“紧贴着” 表示“为了”	
unit 48 toward(s)	250
表示“朝；向” 表示“为了得到……” 表示“邻近地区” 表示“转向或面对” 表示“将近”	
unit 49 under	258
表示“在……之下” 表示“在……下方” 表示“在……情况下” 表示“在……(身份、地位)之下” 表示“(从属)在……的指示之下” 表示“在……的影响下” 表示“受……保护；控制或看守” 表示“在……情况或过程中”	
unit 50 until	267
表示“直到……”	

unit 51 up	268
表示“向上” 表示“沿着……上行（不一定是指位置在高处）” 表示“往特定方向或区域” 表示“往相反的方向”	
unit 52 with	274
表示“和……一起” 表示“以……（材料）”；“用……（工具）” 表示“带着……”；“有……的” 表示“由于；因为”	
unit 53 within	287
表示“在……里面；不超过”	
unit 54 without	289
表示“无；不；没有”	

Part 2

分类图解介词

unit 01 表示地点或位置的介词

at292	in293	on293	by294
beside294	near295	into295	out(of)296
inside296	outside297	above297	below297
beneath298	up299	down299	over300
under301	before301	behind302	beyond302
about303	around303	among304	between305
through305	along306	across307	off307
against308	opposite308	for309	from309
to310	toward(s)310		

unit 02 表示时间的介词


at311	in311	on312	within313
before313	after313	by314	till/until314
from315	to315	since315	for 316
during316	through317	between318	past318

Part 1

综合图解介词

unit 01 → unit 54 • • •

介词是用来表明名词、代词与句中其他词类关系的词。在Part 1中，收录了最常使用的54个英语介词，依字母顺序排列，并详细介绍每个介词的不同用法。请对照例句与图片，便能理解每个介词的正确使用方式。




unit 01 | above


介词above是表示“在……上面”的意思(in or to a higher position than something else), 例如: fly above the clouds (在云的上方飞行); 也可以表示“超过……(数量或水平)”(more than an amount or level), 例如: above three years old (超过3岁)。

当above表示“在……上面”时

1 The plane is flying **above** the clouds.



2 The sun rose **above** the horizon.




3 Peter waved the letter excitedly above his head.



1. 飞机在云上飞行。 2. 太阳升到地平线上方。 3. 彼得兴奋地在头上挥动着这封信。

当above表示“超过……（数量或水平）”时

1 It's for children aged three and above.



2 I think the woman is above sixty years old.

