

全新

收納總整理



- 最清爽。隱藏收納法
- 要漂亮。展示型佈置收納
- 省空間。創造更多空間的放大收納法
- 最方便。箱盒雜貨的收納活用
- 最有效。細縫快速收納術

做好家事的6大關鍵字

收納、清潔

省錢、衣物

修繕、天然

特別加贈別冊

年終大掃除 越天然越好。

小蘇打、醋、檸檬，給你無毒新生活



達人嚴選



十大必備商品 × 40種玩法

收納達人陳映如、清潔達人陳安祺 教你一物多用，創造清爽空間



主婦省錢智慧。妙招30選



跟著省錢達人楊賢英 學會家事生活新創意



必學。終極收納的5大招數

隱藏。展示。放大。箱盒。細縫

衣物保養的2大關鍵

常見修繕5大問題



達人們漂亮好用的收納術 簡約北歐的幸福部屋 專收小東西的展示型收納風



ISBN 9789866432211



9 789866 432211 書號1GD310 定價199元 HK\$67

清潔收納
家事生活通

完全收納 Play

本季
強打書
(2010.4.15止)

以下三本書 **66折**
回饋讀者 (優惠活動到2010.4.15止)

《生活事典系列》

懶人的冰箱收納術365

第一本針對冰箱收納管理的實用手冊，招招實務，絕對管用。針對各種食材平常及產期不同的處理，保存方法有完整的詳細圖解示範。

作者：楊賢英
定價：280元

讀者66折優惠價：**185元**




懶人的家事四季百寶箱

阿芬的家事四季百寶箱，裝載著滿滿的生活創意，從秋冬玩到春夏，家事不再是粗重勞累的苦差事，維持居家生活品味，阿芬教你美美做家事。

作者：林素芬
定價：299元

讀者66折優惠價：**197元**



10分鐘懶人快速收納365

「十分鐘收納」、「十分鐘改造」、「十分鐘清潔」強調「簡單、快速、正確」，圖文並茂的提供讀者365個實用的生活點子。

作者：陳映如
定價：280元

讀者66折優惠價：**185元**



居家修繕全書

第一本符合國內居家空間需求的全新修繕書籍。100多個常見實用的修繕項目，居家修繕必備工具書。

作者：麥浩斯編輯部 定價：399元
特價：**315元**



居家修繕自己來完全圖解

只要學會基本方法，跟著書中清楚的步驟示範，快速解決居家修繕大小事。家家必備實用工具書。

作者：收納Play編輯部 定價：399元
特價：**315元**



省錢修繕全書

許多生活中常見的修繕問題，只要利用適當的工具，加上修繕的簡易技巧與常識，不用花錢請師傅，自己就能輕鬆修補居家環境。

作者：收納Play編輯部 定價：399元
特價：**315元**



快樂生活魔法365

提供你元氣生活的小小驚喜，每個月一個主題party，不同的創意配方，提供一年365天，一天一招的生活魔法。

作者：漂亮家居編輯部 定價：299元
特價：**236元**



小空間收納改造秘訣300招

空間不夠大，東西卻不斷增加，到底麼才整齊？本書給你超過300個收納秘訣，讓你小小的空間也能大大收納。

作者：漂亮家居編輯部 定價：280元
特價：**221元**



100元設計花生活

運用簡易的盆植、插花技巧或簡單有形的生活容器透過12類玩花草的生活趣味，營造令人驚艷的生活風景。

作者：陳詒倫 定價：299元
特價：**236元**



衣物去污清潔QA300

由23年衣物去污經驗洗衣達人，為您解答各種衣物去污疑難雜症，衣服不再常送洗，去污自己就搞定。

作者：收納Play編輯部 定價：320元
特價：**253元**



一個人住的快意生活

本書滿足獨立生活的所有元素，從租屋簽約、收納清潔、居家修繕及省水省電的生活妙招，自我生活品味，一個人的幸福生活，就從這裡開始吧！

作者：收納Play編輯部 定價：280元
特價：**221元**



10分鐘家事生活寶典

500個省時省力的家事攻略密技，從外部的環境清潔到內部居家收納一次通通搞定，招招輕鬆簡單全家都能照著一起做。

作者：收納Play編輯部 定價：399元
特價：**315元**



新手主婦家事快速上手365

對家事收納清潔有需求的主婦，快速解決便利處理的各種生活提案，全面解答新手主婦最困擾的家事問題。

作者：陳安祺 定價：280元
特價：**221元**

好評發售中！



Happy Diy 15

第一件木工家具就上手

從零開始 簡單上手的入門木工課


木工DIY達人劉靜玲，從十多年的教學經驗中，整理出一般人最常遇到的技巧疑難，並以輕鬆易懂的Q & A方式編排，從認識工具材料開始，到實際製作時不可欠缺的木作知識，完成後的塗裝技巧等，100個新手必學的木工疑難完全解答，一舉打破木工很困難的迷思，加上詳盡的圖解說明，初學者也能快速上手。



作者:劉靜玲
定價: 350元
讀者特惠價: 277元

本書特色:

- 1.市面上第一本基礎木工工具書：從初學者角度出發，達人以深入淺出的方式解說，是一本紮實的木工學習應用書。
- 2.基本木工設計加上現成木作改造，教你完成理想中的生活傢俱及雜貨。
- 3.從工具、技巧到作品，整理出100個新手必學的木工DIY問題，提供實用易懂的技巧解答。



免付費讀者服務專線：

0800-020-299

全省誠品、何嘉仁等.....各大書店與博客來網路書店均售。

完全不累收納Play

清潔收納
家事生活通

信用卡專用訂閱證

2010年4月15日前回覆有效

YES! 我要訂購
《生活事典系列叢書》

【方案一】生活事典全書系書展

- 我要限時寄書訂購生活事典書系圖書，共計\$_____。
- | | |
|--|--|
| <input type="checkbox"/> 居家修繕全書 特價:315元 | <input type="checkbox"/> 省錢修繕全書 特價:315元 |
| <input type="checkbox"/> 女巫阿芬家事魔法書300招 特價:221元 | <input type="checkbox"/> 100元設計花生活 特價:236元 |
| <input type="checkbox"/> 小空間收納改造秘訣300招 特價:221元 | <input type="checkbox"/> 節能住宅省錢王 特價:221元 |
| <input type="checkbox"/> 懶人快速清潔300招 特價:221元 | <input type="checkbox"/> 無敵輕鬆去污365 特價:221元 |
| <input type="checkbox"/> 快樂生活魔法365 特價:236元 | <input type="checkbox"/> 10分鐘家事寶典 特價:315元 |
| <input type="checkbox"/> 快樂省錢術365 特價:236元 | <input type="checkbox"/> 一個人住的快意生活 特價:221元 |
| <input type="checkbox"/> 懶人冰箱收納術365 特價:185元 | <input type="checkbox"/> 會做事的小孩有創意 特價:253元 |
| <input type="checkbox"/> 新手主婦家事快速上手365 特價:221元 | <input type="checkbox"/> 天然家事生活365 特價:221元 |
| <input type="checkbox"/> 10分鐘懶人快速收納365 特價:185元 | <input type="checkbox"/> 管好廚房會省錢 特價:221元 |
| <input type="checkbox"/> 懶人的家事四季百寶箱 特價:197元 | <input type="checkbox"/> 天然清潔真乾淨Q & A300 特價:253元 |
| <input type="checkbox"/> Before & After DIY裝修真簡單 特價:236元 | <input type="checkbox"/> 衣物去污清潔QA300 特價:253元 |
| <input type="checkbox"/> 居家修繕自己來完全圖解 特價:253元 | |

【方案二】生活事典全書系書展，任選5本1200元

- 我要限時寄書訂購生活事典書系圖書，共計\$_____。
- | | |
|--|--|
| <input type="checkbox"/> 居家修繕全書 | <input type="checkbox"/> 省錢修繕全書 |
| <input type="checkbox"/> 女巫阿芬家事魔法書300招 | <input type="checkbox"/> 100元設計花生活 |
| <input type="checkbox"/> 小空間收納改造秘訣300招 | <input type="checkbox"/> 節能住宅省錢王 |
| <input type="checkbox"/> 懶人快速清潔300招 | <input type="checkbox"/> 無敵輕鬆去污365 |
| <input type="checkbox"/> 快樂生活魔法365 | <input type="checkbox"/> 10分鐘家事寶典 |
| <input type="checkbox"/> 快樂省錢術 | <input type="checkbox"/> 一個人住的快意生活 |
| <input type="checkbox"/> 懶人冰箱收納術365 | <input type="checkbox"/> 會做事的小孩有創意 |
| <input type="checkbox"/> 新手主婦家事快速上手365 | <input type="checkbox"/> 天然家事生活365 |
| <input type="checkbox"/> 10分鐘懶人快速收納365 | <input type="checkbox"/> 管好廚房會省錢 |
| <input type="checkbox"/> 39元的幸福生活365 | <input type="checkbox"/> 衣物去污清潔QA300 特價:253元 |
| <input type="checkbox"/> 懶人的家事四季百寶箱 | <input type="checkbox"/> 天然清潔真乾淨Q & A300 |
| <input type="checkbox"/> Before & After DIY裝修真簡單 | <input type="checkbox"/> 居家修繕自己來完全圖解 |

【訂戶資料】

我是 新訂戶 續訂戶，訂戶編號：_____

收件人姓名：_____

身份字號：_____

出生日期：西元____年____月 性別： 男 女

聯絡電話：(O) _____ (H) _____

手機：_____

E-mail：_____

收件地址：

我選擇用信用卡付款： VISA MASTER JCB

訂閱總金額：_____

持卡人簽名：_____ (須與信用卡一致)

信用卡號：_____

有效日期：西元____年____月

發卡銀行：_____

- 詳細填妥後沿虛線剪下，直接傳真(請放大)，或黏貼後寄回。
- 如需開立三聯式發票請另註明統一編號、抬頭、地址。
- 您將會在寄出三週後收到贈品與發票。
- 本公司保留接受訂單與否的權利。

98-04-43-04 郵政劃撥儲蓄存款單

帳號	1	9	8	3	3	5	1	6
金額	新台幣 (小寫)							
仟								
佰								
拾								
萬								
仟								
佰								
拾								
元								

通訊欄 (限與本次存款有關事項)

生活事典系列叢書訂購專用劃撥單 1GMA030

【方案一】 (2010/4/15)

我要限時寄書訂購生活事典書系圖書

【方案二】 (2010/4/15)

任選5本只要1200元

訂戶編號：_____ (請訂戶請務必填寫)

總金額：_____ 元

收件人：_____

性別： 男 女 生日：西元____年____月

電話：(日) _____ (夜) _____

身份證字號：_____

手機：_____

E-Mail Address：_____

白天收書地址：_____

英屬蓋曼群島商
家庭傳媒股份有限公司
城邦分公司

寄 款 人

姓名	_____
通訊處	_____
電話	_____
經辦局收款戳	_____

◎寄款人請注意背面說明
◎本收據由電腦印錄請勿填寫

郵政劃撥儲蓄存款收據

收據帳號戶名

存款金額

電腦記錄

經辦局收款戳

★24小時傳真熱線

(02)2517-0999 (02)2517-9666

【如需確認，請於傳真24小時後的上班時間來電確認】

★免付費服務專線

0800-020-299

星期一至五 9:30AM~12:00AM, 1:30PM~5:00PM 讀者服務組



請寄款人注意

- 一、帳號、戶名及寄款人姓名、通訊處各欄請詳細填明，以免誤寄。
 - 二、抵付票據之存款，務請於交換前一天存入。
 - 三、每筆存款至少須在新台幣十五元以上，且限填至元位為止。
 - 四、倘金額塗改時請更換存款單重新填寫。
 - 五、本存款單不得黏貼或附寄任何文件。
 - 六、本存款金額業經電腦登帳後，不得申請撤回。
 - 七、本存款單僅供電腦影像處理，請以正楷工整書寫並請勿摺疊。帳戶如需自印存款單，各局應婉請寄款人更換郵局印製之存款單填寫，以利處理。
 - 八、本存款單帳號與金額欄請以阿拉伯數字書寫。
 - 九、帳戶本人在「付款局」所在直轄市或縣(市)以外之行政區域存款，需由帳戶內扣收手續費。
- 交易代號：0501、0502現金存款 0503票據存款 2212託收票據存款

本聯由儲區區處存查 210×110mm (80g/㎡) 保管五年

廣告回信
 台灣北區郵政管理局登記證
 台北廣字第000791號
 免 貼 郵 票

完全
不累
收納Play

清潔收納
家事生活通

104

台北市民生東路二段141號2樓

英屬蓋曼群島商
 家庭傳媒股份有限公司
 城邦分公司 收

郵政劃撥存款收據 注意事項

- 一、本收據請妥為保管，以便日後查考。
- 二、如欲查詢存款入帳詳情時，請檢附本收據及已填妥之查詢函交原存款局辦理。
- 三、本收據各項金額、數字係機器印製，如非機器列印或經塗改或無收款郵局收訖章者無效。

收納 · 清潔 · 省錢 · 天然 · 衣物 · 修繕

搞定家事的6大關鍵

「做家务」看似簡單，其實隱藏許多訣竅，想讓家事做得順手又省力，就得用好的方法對症下藥。《收納Play》長期探索居家生活大小事，帶給大家做家务的各種有效方法，這次我們特別整理出做好家事的六大關鍵：收納、清潔、省錢、衣物、修繕與天然，只要做好這六大事項，家事問題就能輕鬆搞定。

收納只要掌握隱藏、展示、放大、箱盒及細縫五大技巧，即使是小地方也能有活用自如的空間；清潔掃除，用對工具很重要，書中針對各種空間列出最適當的清潔工具，讓你打掃事半功倍；在萬物齊漲但薪水就是不漲的現在，省錢秘訣是每個家庭必學的重點，書中將告訴大家如何從食材保鮮、改造便宜小物的方法下手，讓你省到就是賺到！

什麼衣服該用哪種方法清潔讓許多人感到困擾，書中特別針對特殊衣物的保養、洗衣常見的問題及衣物收納方法等重點列出實用技巧，讓你一次搞定衣物問題。房子住久了難免碰到要修修補補的時候，本書列出最常見的修繕困擾，教大家用簡單方法輕鬆處理修繕問題，讓修理居家環境不再被視為畏途。

最棒的是，這次我們特別加送了《年終大掃除越天然越好》清潔別冊，要教大家用最天然的方法打掃居家環境，招招實用，絕對簡單。做得好、做得快、做得輕鬆的家事秘訣，全都在本書裡！



副主編 徐憶齡

關鍵3 省錢高手的2大技巧

主婦的超省錢食材管理

- 064 不怕壞的肉類食材處理
- 068 不怕腥的魚蝦海鮮食材管理
- 069 撿便宜又新鮮的蔬菜食材採購

小錢的創意收納改造

- 070 小屋佈置改造收納術

關鍵4 衣物保養的2大關鍵

衣櫃空間放大術

- 076 技巧1 | 衣櫃完全使用法
- 078 技巧2 | 懶人的快速捲摺術
- 080 技巧3 | 零散配件好好收
- 081 技巧4 | 10分鐘搞定換季收納

衣物清潔常見問題TOP6

- 082 重點1 | 燙衣訣竅
- 082 重點2 | 褪色問題
- 083 重點3 | 漂白技巧
- 084 重點4 | 洗淨問題
- 084 重點5 | 清洗不起毛球
- 085 重點6 | 高級衣物的保養秘訣

關鍵5 常見修繕5大問題

- 088 家裡一定要有的修繕工具
- 092 家具的保養或改裝
- 094 地面牆面的修繕與保養
- 096 節能省電的改造技巧
- 100 門窗門鎖的修繕技巧
- 101 電器毛病這樣修

Part
3

別冊 關鍵6 年終大掃除越天然越好





Part 1

達人們漂亮好用的收納術

- 012 Case1 | 用散步的心情 輕鬆學收納
學美術老師收服小朋友的文具用品
- 014 Case2 | 家是經過一次次實驗的美夢
專收小東西的展示型收納風格
- 018 Case3 | 簡單佈置玩創意
衣服超多的兒童衣櫥小改造
- 024 Case4 | 收納夢想的兩人世界
簡約北歐的幸福部屋

Part 2

關鍵1 終極收納的5大招數

- 030 最清爽。隱藏收納法
- 032 要漂亮。展示型佈置收納
- 034 省空間。創造更多空間的放大收納法
- 036 最方便。箱盒雜貨的收納活用
- 038 最有效。零散空間快速收納術
- 040 無名小物 變身無敵收納

關鍵2 整理居家的22項重點清潔

- 046 技巧1 | 客廳10分鐘清掃
- 049 技巧2 | 廚房輕鬆解決油膩
- 054 技巧3 | 浴室簡單快速去霉斑
- 056 居家必備10大掃除好用工具

ONE TOUCH 省水閥

省水 45 %

輕輕一碰，輕鬆開關 省水又省錢



物價不斷上漲，什麼都要省！省！省！

無論大小家庭，持家的生活開銷總是日益高漲，小市民們更要懂得精打細算，才能聰明持家。據統計，國人每人每日的平均用水量可高達五百公升，但是歐美國家的平均用水量卻只有國人的一半，可見國人對水資源並未完全的正視認知。

精打細算從小地方做起

省水節費只要one-touch

省水妙招其實五花八門，從水龍頭、馬桶或蓮蓬頭都有各樣的省水器材，其實，不需花大錢，只要自行DIY在水龍頭裝上省水閥，就可避免用水的浪費。每人每天若能節省500公升的水，一年下來即省下一座翡翠水庫。

3M省水妙招

不僅省水又防菌

家中水龍頭裝設3M「one-touch」觸控式龍頭省水閥，欲出水時，輕鬆按壓前端按鈕一下即可出水，再按一下則停止供水，按壓開關好便利，減少因開關過程中所造成的出水浪費。且氣泡式出水取代傳統水瀑式出水，出水量適中，有效節省水量達45%同時節省水費支出。

省水費的比較表(如下圖示)

	一般水龍頭	安裝3M One touch 省水閥
每年每戶用量(KL)	370	300
每年每戶水費支出(NT\$)	4260	3450

* 依經濟部水利署公告，客戶平均使用水龍頭用水量約佔所有用水量40% * 以每戶平均人口4人計算 * 以上為試算資料，僅供參考

新上市

可調式起泡器 省水 84 %



創意發明

創意發明one-touch省水閥 省水 45 %

- 安裝容易，輕鬆DIY
- 觸控式龍頭，按壓好便利
- 省水達45%，環保好經濟
- 洗手同時開關，減少接觸好健康



水龍頭不會因為手髒/濕碰觸而沾染細菌或濺濕洗手台汙染週邊環境

創意開關 減少接觸 預防傳染

One-touch觸控式開關，小朋友從小就能養成節約用水的好習慣，洗手同時沖洗觸控開關，避免洗完手後重複接觸把手所造成的二次細菌、髒垢，一次做好衛生洗手，避免接觸感染。同時氣泡式的出水有效改善水漬或清潔劑殘留在水龍頭或水檯上，洗潔空間更乾淨。



從頭到腳 裝扮自己的布作style

就是要跟別人不一樣，體驗親手縫製的樂趣！

喜愛布作縫紉的人們，身上一定都會帶著自己做的各式手作品，那是一種追求個人風格的表現，也是不吝秀出好手藝的熱情使然，因此，本期邀集了超人氣的布作達人，要教讀者如何親手設計充滿個人特色的布作，無論是頭上戴的、身上穿的、手上提的、腳上踩著的……，從帽子、圍巾、內搭褲、圍裙風洋裝、包包、拖鞋等，都有詳盡精采的創意示範。內容從經典花樣開始延伸，教你如何以簡單技巧讓單調的布作有了新生命；再從生活需求發想，活用不同布料、素材零件等創意，更能玩出各式各樣的實用布作。相信你一定可以從中找到自己喜歡的設計，體驗親手縫製的樂趣。




作者：DIY玩佈置編輯部
定價：199元
讀者七五折優惠價：149元



我愛布雜貨5
收放自如的多功能好用包
作者：DIY玩佈置編輯部
定價：199元
讀者七五折優惠價：149元



我愛布雜貨
一塊布×101個魅力手作
作者：DIY玩佈置編輯部
定價：169元
讀者七五折優惠價：127元



我愛布雜貨2
冬日溫暖創意布手作
作者：DIY玩佈置編輯部
定價：199元
讀者七五折優惠價：149元



我愛布雜貨3
非學不可的經典布包
作者：DIY玩佈置編輯部
定價：199元
讀者七五折優惠價：149元




我愛布雜貨4
魅力素材！布作圖案設計100
作者：DIY玩佈置編輯部
定價：199元
讀者七五折優惠價：149元

免付費讀者服務專線：

0800-020-299

全省誠品、何嘉仁等.....各大書店與博客來網路書店均售。





Part 1

達人們 漂亮好用的收納術

學會收納再也不是難事，無論是展示型、改造型還是利用分隔盒統一規劃，只要運用得當，你也能是收納達人。

- ★ Case 1 | 學美術老師收服小朋友的文具用品
- ★ Case 2 | 專收小東西的展示型收納風格
- ★ Case 3 | 衣服超多的兒童衣櫥小改造
- ★ Case 4 | 簡約北歐風的幸福部屋

用散步的心情 輕鬆學收納

學美術老師 收服小朋友的文具用品

case01

因為教學之故，若梅對於顏料、工具等各種美術用品的特性及正確的收納方式，極具專業知識；然而特別的是，她所選用的收納法及收納工具，卻極為簡單。

文●陳映如 攝影●王正毅

people data 楊若梅

散步去。兒童美術教室 總監

曾任美術教師多年的若梅，於2009年年底打造了屬於自己的天地。在這兒，有大大的教室、寬寬的地板，她要讓大小朋友都能自在的揮灑、創作！

02-8282-7351

<http://www.123sanbuqu.com/blog>



達人推薦好用工具



推薦
2

附蓋
塑膠杯

若梅將廣告顏料，分裝在附蓋的塑膠杯內，因為多了個蓋子，可以防打翻，也可以堆疊擺放，很理想。



推薦
1

保鮮盒

開封過的黏土或者超輕土，建議改用保鮮盒裝，不僅整齊還可以保存更久，不怕硬掉。



推薦
4

塑膠籃

價格便宜，一個幾十元的黃色塑膠籃，不僅方便拿取，而且不小心滴下來也很容易清理。



推薦
3

廢容器

生活中隨手可得的空瓶、空罐甚至餅乾紙盒，都可以變身方便的收納工具。簡單的概念，好用又不花錢。



自在寬敞的空間，明亮悠閒的氣息，走進散步去兒童美術教室，果然有著非常輕鬆且愜意的質感。

達人的簡單收納術



櫃台的四個抽屜分別用貼紙，標上了1~4的數字。這樣做，除了方便分類擺放物品外，若梅表示，要麻煩櫃台行政找東西時，只要說明在第幾號抽屜，就可以很快找到，非常方便。



色紙數量較少時，則可以用大型信封袋收納，會較省空間。若梅建議大家選用開口處附綁繩的袋子，能防止紙張散落，好整理。



剪剩的色紙碎片，別急著丟進垃圾桶。若梅老師說，這些五彩繽紛、奇形怪狀的小紙片，是拼貼創作時非常好用的素材。建議家長可以用一個小盒子，將它們集中收好，隨時要用都很方便。

家中小朋友的色紙數量較多時，採用盒裝收納法，最快速省事。將所有色紙，直立放入塑膠籃中，並用書擋固定，就不怕東倒西歪。

case02

家是經過一次次實驗的美夢

專收小東西的 展示型收納風格

居家空間是每個人幸福想像的縮影，風格與色彩各有所好，只要懂得利用容易被忽略的小空間，花小錢就能完成質感收納與佈置，多加嘗試，就能拼湊出獨一無二的個人氣息。

文●王斯韻 攝影●陳熙倫

people data 黃兆宏

學工藝的兆宏，擁有獨特的美感，善用展示型方式收納物品。

部落格

<http://tw.myblog.yahoo.com/jw!GqgkNgyBFRZR6LwjRk-wZ7du4ROo-/>


客廳是整個家的門面，與主人個性相輔相成，採光良好的起居室中，柔軟淺色系巧妙融合各種質材調性的家具，牆上的花型壁貼趨走了冬日的寒意，各種尺寸的木質收納櫃中，能看見主人化繁為整的巧思。



化繁為整客廳收納




● 利用小掛鉤展示



懸空吊掛的木櫃是最佳的展示空間，特別釘上的掛勾讓心愛的杯子得到更多棲身空間。

● 分隔盒區分小物



拉出抽屜，間隔超多的收納格，清楚分類了工藝出身的主人所擁有的各類零件。

● 收納櫃隱藏雜物



將垃圾桶隱藏在經過美化的收納櫃中，雜亂消失了，反而多了點童心。

● 層架運用牆面空間




釘在牆上的層架聰明利用了空間，花型壁貼與盆景擺飾相映成趣。

● 收納盒增加空間



茶几下的空間也不能浪費，除了分隔出不同擺放空間外，利用箱子隱藏住凌亂物品也是化繁為整的妙招。

鄉村風書房、臥室收納



貼近天花板的剩餘空間也不能放過，透明壓克力層架前後交疊，層次錯落，消弭了各類花色隨行杯的繽紛雜亂。



清爽藍白配色混搭典雅花卉圖案，質感別具的北歐風收納櫃是主人得意的DIY作品。



溫馨木質臥房空間內，利用白底層板藏住電線和崁燈，灑落一室柔和。



細部
check!



書房與臥室空間延續了客廳的暖意搭配，雖然空間內放置不同花色的擺設、收藏和家具，卻能將之巧妙融合，反而洋溢出清爽整齊的感覺，秘訣就在於色彩運用和空間規劃。



利用藍白牆面層架展示心愛公仔，不僅與室內空間融為一體，也消除了大小不一公仔的雜亂感。



衣櫃上的空間擺上幾只藤籃，就成了珍貴的收納空間。