

日本超级漫画课堂

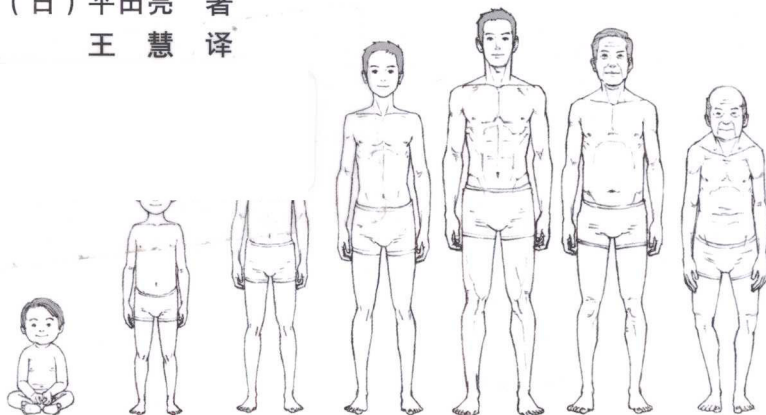
B
BOOKLINK

人物 的画法



女孩、男孩、年轻人、中年人、老年人……
漫画人物的入门书籍

(日) 平田亮 著
王慧 译



辽宁科学技术出版社
LIAONING SCIENCE AND TECHNOLOGY PUBLISHING HOUSE

TITLE: [キャラクターの基本デッサン]

BY: [ヒラタ リョウ]

Copyright © 2008 Ryo Hirata

Original Japanese language edition published by Seibundo-Shinkosha Publishing Co.,Ltd.

All rights reserved. No part of this book may be reproduced in any form without the written permission of the publisher.

Chinese translation rights arranged with Seibundo-Shinkosha Publishing Co.,Ltd.,Tokyo through Nippon Shuppan Hanbai Inc.

© 2010, 简体中文版权归辽宁科学技术出版社所有。

本书由日本株式会社诚文堂新光社授权辽宁科学技术出版社在中国范围独家出版简体中文版本。著作权合同登记号: 06-2009第328号。

版权所有·翻印必究


图书在版编目 (CIP) 数据

日本超级漫画课堂. 人物的画法 / (日) 平田亮著; 王慧译. —沈阳: 辽宁科学技术出版社, 2011.1

ISBN 978-7-5381-6704-7

I. ①日… II. ①平…②王… III. ①漫画: 人物画—技法 (美术) IV. ①J218.2

中国版本图书馆CIP数据核字 (2010) 第198934号



策划制作: 北京书锦缘咨询有限公司 (www.booklink.com.cn)

总策划: 陈庆

策划: 李卫

设计制作: 郭宁

出版发行: 辽宁科学技术出版社

(地址: 沈阳市和平区十一纬路 29 号 邮编: 110003)

印刷者: 北京天成印务有限责任公司

经销者: 各地新华书店

幅面尺寸: 185mm × 260mm

印张: 11

字数: 100千字

出版时间: 2011年1月第1版

印刷时间: 2011年1月第1次印刷

责任编辑: 宋纯智

责任校对: 舒心

书号: ISBN 978-7-5381-6704-7

定价: 32.00元

联系电话: 024-23284376

邮购热线: 024-23284502

E-mail: lnkjc@126.com

http://www.lnkj.com.cn

本书网址: www.lnkj.cn/uri.sh/6704

日本超级漫画课堂

人物 的画法

(日) 平田亮 著
王 慧 译



女孩、男孩、年轻人、中年人、老年人……
漫画人物的入门书籍

辽宁科学技术出版社
· 沈阳 ·

前言

《日本超级漫画课堂》系列丛书按照素描的基本知识、人物及背景画法、道具的选择等顺序总结了制作漫画及插图时必要的知识，并用通俗简洁的语言表述出来。相信本书能够向有志于在绘画领域有所成就的人士提供必要的帮助。

《人物的画法》是《日本超级漫画课堂》系列丛书中的一本。本书介绍了画人物素描图的技巧，包括漫画及插图、动画片人物素描的所有基本表现。从婴儿到年轻人、中年人、老年人，本书将人物分成不同年龄段并逐一说明每一年龄段的人物画法。诚挚地希望读者通过阅读本书掌握真正的绘画技巧。

目录 Contents


Gallery

- 6·····Galler-01 女高中生
- 9·····Galler-02 女性的侧面
- 11·····Galler-03 持剑的女性
- 13·····Galler-04 骑着摩托车的少年
- 15·····Galler-05 士兵




Chapter. 01 如何画好素描

- 18·····Part.01 绘画前的准备
- 22·····Part.02 道具及人物素描的技巧



Chapter. 02 面部素描

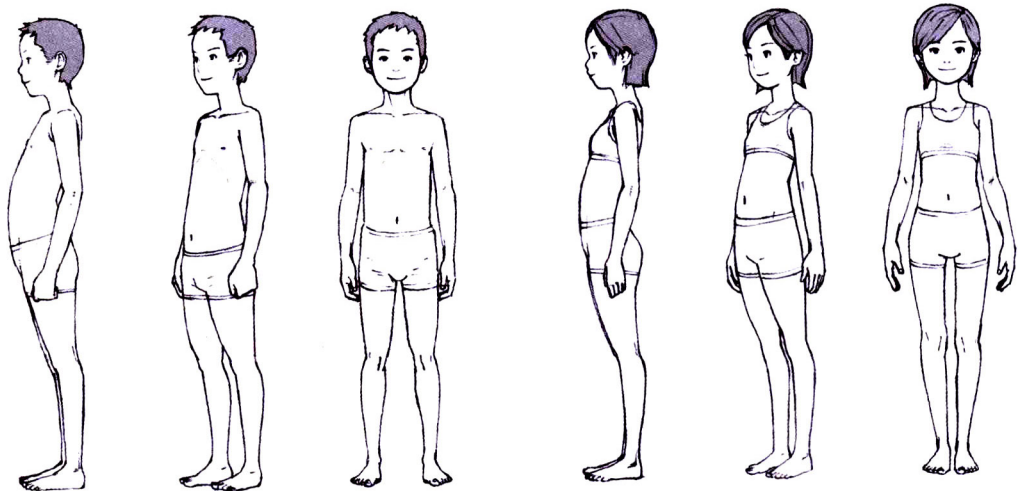
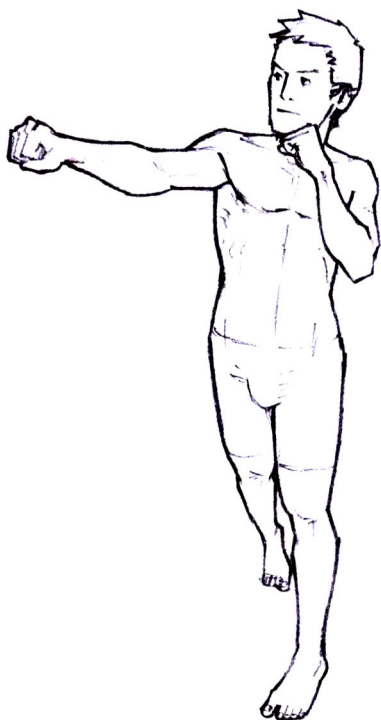
- 28·····Part.01 男性的面部画法
- 30·····Part.02 婴儿的特征
- 32·····Part.03 5岁到小学生
- 34·····Part.04 10岁左右的男孩
- 36·····Part.05 15岁以上的男孩
- 38·····Part.06 20岁以上的成年男子
- 40·····Part.07 50岁以上的中年男性
- 42·····Part.08 老爷爷的画法
- 44·····Part.09 女性的面部画法
- 46·····Part.10 小女孩（5岁左右）
- 48·····Part.11 10岁左右的女孩
- 50·····Part.12 15岁左右到20岁的女性
- 52·····Part.13 30岁的成年女性
- 54·····Part.14 母亲的画法
- 56·····Part.15 老奶奶的画法
- 58·····Part.16 喜怒哀乐的“喜”
- 60·····Part.17 喜怒哀乐的“怒”
- 62·····Part.18 喜怒哀乐的“哀”
- 64·····Part.19 喜怒哀乐的“乐”



Contents

Chapter. 03 身体的素描

- 68·····Part.01 了解骨骼和肌肉的构造
- 72·····Part.02 比较不同年龄段的男性体格
- 74·····Part.03 比较不同年龄段的女性体格
- 76·····Part.04 婴儿素描图
- 80·····Part.05 5岁到小学生的男女体格及姿势
- 84·····Part.06 10岁孩子的体格和姿势
- 90·····Part.07 年轻人的身体素描和各种姿势
- 92·····Part.08 成年男性和女性的体格及各种姿势
- 130·····Part.09 中年男女的身体比较
- 132·····Part.10 老年人的各种姿势
- 138·····Part.11 难度较大的绘画技巧



Chapter. 04 如何画Gallery

146·····Part.01 Gallery的素描图




Chapter. 05 使用Photoshop着色的技巧

- 162·····Part.01 着色前的准备
- 165·····Part.02 使用Photoshop调整对比度
- 166·····Part.03 使用Photoshop着色
- 170·····Part.04 添加背景和色彩明亮度




174·····后记


Gallery



Gallery-01 女高中生




面部表情的画法。




笔者制作的穿衣完成图及裸体素描。Gallery的素描及色彩技巧将分别在第145页及第161页开始介绍。



Gallery-02 女性的侧面




变换角度描绘脸部。







Gallery-03 持剑的女性




描绘表情时应注意体现人物性格。






Gallery-04 骑着摩托车的少年



绘画时应注意体现少年的个性及特征。



Gallery-05 士兵



面部也要体现出强壮有力。

