

义务教育课程标准实验教科书

mei shu

美术

●经全国中小学教材审定委员会初审通过

三年級



5

浙江人民美术出版社

目录



时代新貌

1. 我驾神舟游太空 / 2



校园生活

2. 我们爱劳动 / 4



人与社会

3. 绿化家园 / 6

4. 立体造型 / 8

5. 自行车的故事 / 10



人与自然

6. 四季歌 / 12

7. 美丽的孔雀 / 16

8. 山外有山 / 18

9. 灵璧奇石 / 20

10. 飞流直下三千尺 / 22



创造天地

11. 字的创意设计 / 24

12. 图形联想 / 26

13. 图形拼摆 / 28

14. 黑白撕贴画 / 32

15. 自制棋子 / 34



艺术瑰宝

16. 中国民间玩具 / 36



美术万花筒

义务教育课程标准实验教科书·美术

浙江人民美术出版社 中央美术学院 编

浙江人民美术出版社出版·发行

(杭州市体育场路 347 号 310006)

<http://mss.zjcb.com>

广东教育书店有限公司发行

东莞市翔盈印务有限公司印装

2007年6月第1版·第1次印刷

开本: 787 × 1092 1/16 印张: 2.5

ISBN 978-7-5340-1969-2

定价: 4.15 元

著作权所有! 请勿擅用本书制作各类出版物, 违者必究!

如发现因印、装质量问题, 影响阅读, 请与承印厂联系调换!



竹雕龙柄杯 清



紫檀九龙纹笔筒 明



犀牛角雕云龙杯 明




象牙花插 清


■ 热爱祖国优秀传统文化艺术



象牙雕杯 商



宇航员杨利伟于2003年10月15日驾我国自行设计的“神州五号”宇宙飞船升入太空，成功地完成了我国第一次载人宇宙航行。




你知道哪些关于太空的知识？




想一想

宇宙服有抵抗太空里强烈宇宙线的辐射及保持宇航员体温等功能。如果让你设计会有怎样的新想法？



学生作业



学习建议

- 请你展开想像的翅膀，画一幅在太空遨游的画。
- 可以用废纸盒、瓶子等材料制作“飞行器”。



想一想

如果你游太空，你能描述一下理想中的飞行器是什么样的？





讴歌（油画）王文彬



请你谈谈对这两幅描绘劳动的油画的感觉。



拾穗（油画）米勒 [法国]



素描 门采尔 [德国]



版画 马达



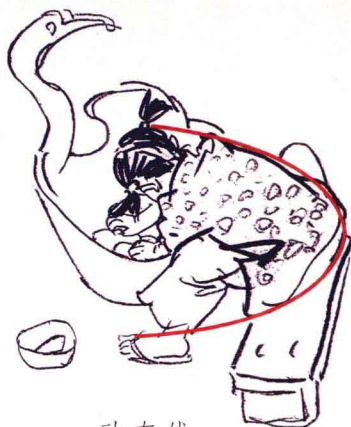
素描 米勒 [法国]



速写 顾生岳



人体活动时，肩胛线和骨盆线倾斜呈相反状




动态线



试一试

尝试描绘各种劳动的动态。

学生作业



提示

画劳动中较典型的动作、工具以及环境。

认真观察，你的画才会生动。



学习建议

画一画自己参加过的某种劳动。



了解植树节，学习对称剪纸。

你知道每年的几月几日是植树节？植树的好处有哪些？



山林绿化



小区绿化

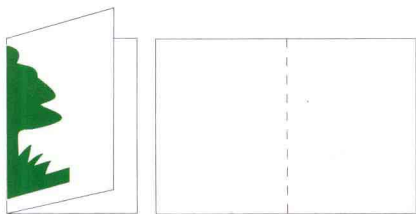


绿·来自您的手 (招贴画) 陈少华

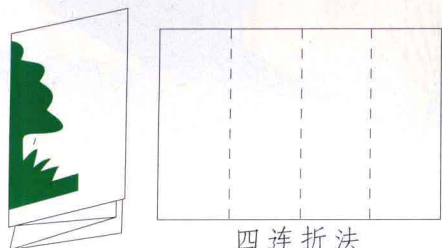



提示


用折剪纸的方法，以彩纸做材料可以剪出各种外形的树。





对折法



四连折法



学生作业




想一想

你能识别哪些树木？分别说出它们各自的外形特征。




学习建议

- 用卡纸折、剪几棵不同的树木。
- 与同学一起将折剪的树木摆放成树林。



4

立体造型



纸立体的构成练习。



宾夕法尼亚大学雕塑 利伯曼 [美国]



夺 (雕塑) 罗丽芳




这些雕塑作品与普通的雕塑作品有什么不同?



提示

平面的纸材可以通过折卷、粘贴等方法构成立体形状。




制作步骤



想一想


你能说说这些作品是如何构成的吗？

7




1. 准备纸张、剪刀、胶水。

3




3. 将做好的长方体用胶水组合好。

2




2. 将纸张裁剪后，做成长方体状。

4



4. 成型。



学习建议

- 用纸进行立体造型。
- 说说你的立体造型有何特色。



5

自行车的故事

了解自行车的式样特点，提高造型表现能力。



早期的自行车



你知道自行车有哪些式样？它们分别有何特点？



想一想

自行车为什么会演变成现在的样子？如果让你来设计会是什么样？





想一想

为什么两个轮子的自行车在行驶时不会倒？





学生作业



提示

设计优良的自行车应是造型新颖，色彩漂亮，骑踏轻便，用途明确。

绘画时注意车轮、车座、车把、车铃及车身的特点。



现代的自行车

学习建议

- 画一辆自行车或有关自行车的场景画。
- 动脑筋把你自己的或看到的自行车变个新样子，并将它画出来。
- 与同学说说自己画的自行车的名称、样式特点和功能。

通过对四季景物的观察、比较、描绘，提高观察和表现能力。




大自然一年四季都很美丽，每个季节都有鲜花竞相开放，你能说说下面这些鲜花的名称及开放的季节吗？



说一说

欣赏有关描绘四季特征的美术作品或照片，说说四季的不同特征。


常言说“一叶知秋”，人们通过自然界树木花草的形、色变化也能了解季节的变化。



春



夏



秋



冬



想一想

哪些色彩能分别象征春夏秋冬？为什么？



学习建议

- 分别画出春、夏、秋、冬四季的花朵。
- 用简单的笔法画出四季的象征景色。



古人云：“诗中有画，画中有诗”，文学家对四季也有精到的描写，你能说说吗？



春江水暖（中国画）笳咏
苏轼《惠崇春江晚景》诗意



月落乌啼霜满天（中国画）徐英槐
《枫桥夜泊》诗意



万山红遍层林尽染（中国画）李可染
毛泽东《沁园春·长沙》诗意




想一想

这些画是如何表现诗意的？这些诗你能诵读出来吗？



映日荷花别样红（中国画）潘天寿
杨万里《晓出净慈寺送林子方》诗意

学生作业



独钓寒江雪



学习建议

- 选一句表现季节特点的诗句，用绘画的形式画出诗句中的含义。
- 画一幅四季中某一季节的画，并配上合适的诗句。