

美人坊02 *FLOWERED*
NAIL COSMETOLOGY

花款美甲

285款指甲大变身
9大种类花样款式
STEP BY STEP教你做指甲彩绘
圆点、斜纹、心形等丰富图案
为你的纤手玉足锦上添花
金版文化 / 主编



南海出版公司

图书在版编目(CIP)数据

花款美甲 / 深圳市金版文化发展有限公司主编. —海口: 南海出版公司, 2007. 3
(美人坊)

ISBN 978-7-5442-3659-1

I. 花... II. 深... III. 指(趾)甲—美容 IV. TS974. 1

中国版本图书馆CIP数据核字 (2006) 第125277号

MEIRENFANG 02 —— HUAKUAN MEIJIA

美人坊 02 —— 花款美甲

主 编 深圳市金版文化发展有限公司
责任编辑 陈正云 周诗鸿
封面设计 共鸣设计顾问
出版发行 南海出版公司 电话 (0898) 66568511
社 址 海南省海口市海秀中路51号星华大厦 5 楼 邮编 570206
电子信箱 nanhaicbgs@yahoo.com.cn
经 销 新华书店
印 刷 深圳市彩视印刷有限公司
开 本 787mm×1092mm 1/16
印 张 35
版 次 2007年3月第1版 2007年3月第1次印刷
书 号 ISBN 978-7-5442-3659-1
定 价 124.00元 (共5册)

南海版图书 版权所有 盗版必究

购书电话: (0755) 83476130

Http://www.ch-jinban.com

The title '美甲坊' is written in a large, blue, stylized font with decorative flourishes. Above the characters are several stars in green, orange, and yellow. To the right, the English text 'NAIL ARTS' is written in a gold, cursive font. Below this, '第2册' is written in gold, and '花款美甲' is written in white on a gold banner. The background features light blue floral patterns and a decorative blue swirl.

美甲坊

NAIL ARTS

第2册

花款美甲

南海出版公司

序
FOREWORD

现代人称，手是女性的第二面孔，特别是一双经过修饰美化的手，配上精心化妆的脸，会令人感到整体的美，给女性带来交往的自信，辅助事业的成功。美甲是一门艺术、一种品味，也成为了一种文化。它在我们中华民族的悠久文化中源远流长，诠释了美丽的新概念。手的另一种非现实的、抽象的功能——审美功能，正在悄然兴起并日益被人们所接受与重视。


手，人的又一容颜，心灵的传感器，无论是相识的紧握，或是动情的抚摸；无论是宁静的闲置，或是激动的挥舞，无不传自我之情悸，动他人之心弦。手，人体中最具灵性的骨肉，它的动感、性感、美感，令人感动、情动、魂动。心灵与心灵的撞击点燃了爱神之火，将创造者与被创造者的审美追求铸成艺术，十个指甲上飞动的浪漫曲，给爱美的女性带来了脉脉温情。

千手观音的黄金玉指，福泽千载；唐婉才女的红酥玉手流芳百世；乔伊娜飞人的甲上蝴蝶艳惊寰宇。现代玉指艺术，将新材料工艺与艺术创作融为一体，在玉指间，描绘灿烂人生；于芳甲上，刻画大千世界。其肇始于好莱坞，风行于世界。

现代女性追求人生的艺术化、审美化，要求艺术地塑造自身，审美地塑造自身。本书正是基于这点，将美甲的各种技术详尽地展现给读者，使艺术与技巧完美地结合，达到美的升华，让女性用纤纤玉手点开美化人生的新境地。



目录 CONTENTS



PART 1

心形 4

PART 2

蝴蝶结 18

PART 3

花 30

PART 4

动物纹 44

PART 5

斜纹 58

PART 6

碎彩纸 68

PART 7

星星 80

PART 8


圆点 90

PART 9

人物图案 98

附录

指甲的变化与疾病 108



Part 1

最传统的法式指甲为透明甲加白边，或者以甲油区分，现在的法式指甲会加上闪石及立体花，增添许多变化，兼具斯文及狂野的魅力。有时法式指甲也会制造出渐变的效果，更容易让人接受。在色彩渐变的安排上也需要美甲师花费一番功夫。

心形 XINXING





蓝色的心形很少见，衬上淡蓝色的心，在颜色上就很吸引人的目光



步骤：



第一步：在白色的甲底上点上淡蓝色花瓣状的荧光粉。

第二步：用尖棍戳几个洞。



第三步：点上另一半淡蓝色花瓣状的荧光粉，合成心的形状。



第四步：在淡蓝色心形下面，点上蓝色花瓣状的荧光粉，同样用尖棍戳几个洞。

第五步：将另一半蓝色心形完成。



第六步：刷上亮油。



第七步：点缀上几点淡蓝色萤光粉。晾干即完成。





爱心中的金属链条

近乎透明的闪亮白色底色上粉雕出一个桃红的心，爱心中插上一条金属链条让整款指彩在甜美中又有一分粗犷。



心型装饰

粉红色的基调上，漫天飞舞着一闪一闪的小星星。爱心的花饰也在天空上飞扬，如同在美丽的童话世界里。



丰富多彩的爱心

我们的生活空间是个充满爱心的世界，爱心不仅是红色的，也可以是紫色的、蓝色的、黄色的，正是有了丰富多彩的爱心，才有了丰富多彩的世界。



白色的心

画上神话般的白色花边和白色的心，美丽大方，用彩色的钻石点缀在白色的心里，随意又自然。



可爱的黑白爱心

在桃红的底色上，粉雕出可爱的黑白爱心，黑色和白色的爱心色彩搭配上很经典，而镶在爱心周围的金色珠子在不断地变化，也体现了指彩要表现的重点。



贵气十足的指彩

用白色、桃红和大红作为指彩的底色，色彩非常地醒目。在底色上缀上桃红的钻石和白色的珍珠让你贵气十足。



透明的钻石心

透明的金黄色底色十分抢眼，用钻石拼成的爱心和底色十分协调，爱心中间用银色的闪粉涂抹，也是指彩的亮点。

回到紫色的童年

可爱的蝴蝶结和爱心是小朋友的最爱，在紫色的底色上粉雕的一个个紫色蝴蝶结和大大的紫色爱心把我们带回了美丽的充满梦幻的紫色童年。





珍珠爱心加花朵彩甲

在红色的底色上，用珍珠拼成一个爱心，还粘上盛开的黄色小花和红色花骨朵，很有特色。



可爱甜心

在闪亮的紫色底色上，粉雕出一颗颗粉红的心，画上粘有粉红爱心的指甲，你就是那个可爱的甜心公主。



可爱的紫色指彩

在紫色的底色上，粉雕出一个可爱的紫色爱心和蝴蝶结，用白色的珍珠来点缀爱心和蝴蝶结，在可爱中显出了高雅。



女孩总是憧憬着美丽而浪漫的爱情，两颗靠拢的心心心相映，用丘比特的箭去射中它。亲爱的，你被我射中了吗？



在蓝色的底色上，随意点缀着一些红色的爱心和透明的钻石，使整款指彩透出几分可爱。




方块格纹是成熟，亮眼珠子是华贵，大大的心是温暖，想做雍容华贵、成熟稳重又不失爱心的女孩，就画上它吧！



粉雕的爱心和圆球就像甜甜的糖果，在爱心上画上可爱的小花，在圆球上画上可爱的小心，使整个指彩的搭配不仅不沉闷而且很和谐。



带有糖果味道的爱心和珠子使整款指彩很像一块精致的蛋糕，鲜艳的颜色让人忍不住想咬一口，味道一定很美妙。





在彩绘玻璃般的底色上，缀着两颗心，非常地有情趣。有时，富有童趣的心态会让整个人开朗起来。



有爱心的世界才是美好的世界。用富于变化式的心去装点我的指尖，让我的心为世界欢呼，爱在，永恒在！



精致的爱心，加上钻石的巧妙点缀，令整个指彩闪烁着低调却又高贵的光芒，恰如其分地渗透出女性的优雅与格调。



贤淑的我有时也想狂野地放肆一回，豹纹般的指彩让人感觉像夜店中的女郎，野性十足。





美丽公主的清凉指彩

在湖绿色的底色上，随意点缀着一些蓝色和透明的钻石，选择蓝色钻石和透明钻石与整款指彩透出的清凉十分搭配。



闪亮的五彩心

一颗颗红色、黄色、蓝色、绿色和紫色的心在五彩钻石的照耀下也闪亮起来，童趣与成熟在这里完美结合。



简单又华丽的指彩

在红色的底色上，简单地粉雕出两颗心，然后用金色的珠子把爱心包围起来，红色上的金色爱心简单又华丽，蓝色的钻石拼成的图案和金色的爱心有异曲同工之妙。



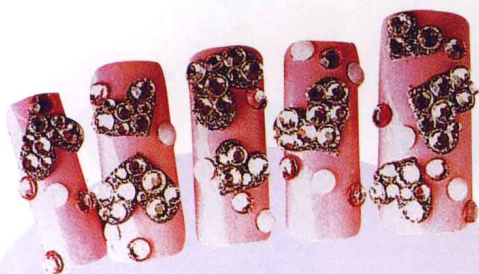
桃红色的爱心惹人喜爱

在简单干净的底色上，粉雕出一颗桃红色的爱心，在白色珍珠的映衬下，桃红色的爱心十分惹人喜爱。



坠落的红心

指尖上的一颗颗变化的红心，像是从遥远的天空飘然坠落到地面上，在甜蜜的情人节里，画上这款红心指甲彩，简单又适合情人节的氛围。



有金属感觉的爱心

桃红底色上的爱心闪耀着金属的光泽，爱心里的透明钻石的点缀让暗淡的爱心也光彩夺目。



卡通感觉的彩甲

底色上的粉红花朵和桃红爱心有卡通感觉，爱心上的金色闪粉和指面上闪耀的亮片也是卡通彩甲的小细节。

玻璃彩绘般的心

在玻璃彩绘般的底色上，用白色的珍珠圈成一个个可爱的爱心，底色上的钻石线条在色彩上和底色十分协调。





做个美丽的花环

将乳白色的花瓣粘成了一个美丽的花环，在钻石的点缀下，整个指彩透露出几分高贵。



有创意的蕾丝花瓶

层层叠叠的雅致的白色蕾丝，可以随意在指尖上发挥你的想象力，将指尖装扮成一个蕾丝花瓶，是不是很有创意？



绿色原野风情

草绿色顺应了时尚的潮流色彩，回归自然的心，在我的指尖上得到展现。



让世界充满爱

一颗颗爱心坠落在透明的底色里，只要人人都献出一点爱，世界将会变得如这款指彩一样美丽。



爱情也可以这样表达

爱你就要表现出来，在甲面上，写满甜蜜的爱情用语，画上性感的红唇，点缀上用钻石拼成的可爱的红心。



红红的心

金黄色的基调上，画着颗颗鲜红的心。重叠或散开，都是那么地富有情调。点缀在甲面上的闪石仿佛也受到了感染，熠熠发光。



心心相映的彩绘

年轻的心总是充满着对爱情的美好憧憬，大大的心代表心里的那个他，小小的心代表着我，心心相映的彩绘是不是很浪漫？



钻石桃花

在大红的底色上，用透明钻石来作一朵朵飘落的桃花的花蕊，让娇艳的桃花高贵又特别，将嫩黄色的叶子画成了一颗颗心，也很有想像力。