

THAT'S WHAT
THEY SAY:

English by the Numbers

数字化
换代产品
多功能CD-ROM

LiveABC 编著

英语关键力 关键数字 篇

29

个数字单元

读写秘诀

相关用语

情境对话



图解数字轻松学习，
不用再为英文数字抓狂！

$6^{\circ}\text{N}, 15^{\circ}\text{E}$

$3 + 5 \times 4$

H_2O

实用场景现学现用

基本数字篇

- ① 大数字 ② 序数 ③ 分数 ④ 小数与百分比 ⑤ 倍数 ⑥ 加减乘除
⑦ 数学符号与用语 ⑧ 比例 ⑨ 单位数量词 ⑩ 度量单位一
⑪ 度量单位二 ⑫ 度数 ⑬ 时间 ⑭ 世纪年月日

生活数字篇

- ① 电话号码与手机 ② 商品价格与标示 ③ 服饰尺寸 ④ 身体密码一
⑤ 身体密码二 ⑥ 扑克牌玩法 ⑦ 数字迷信与谚语 ⑧ 地址 ⑨ 球赛比分 ⑩ 罗马数字
⑪ 数字代码 ⑫ 几何图形 ⑬ 统计图表 ⑭ 财经一 ⑮ 财经二



科学出版社

www.sciencep.com

English Key Words



英语关键力

关键数字



01



02



03



04



10分钟轻松学习，

不用成为英文数字达人！

6N15E

3+5×4

60

实用英语数字词汇

- ▶ 1000 个常用数字词汇
- ▶ 1000 个常用数字短语
- ▶ 1000 个常用数字句型

- ▶ 1000 个常用数字词汇、短语、句型
- ▶ 1000 个常用数字词汇、短语、句型
- ▶ 1000 个常用数字词汇、短语、句型



英语关键力

THAT'S WHAT
THEY SAY:

English by the Numbers

英语关键力 关键数字 篇

29

个数字单元

读写秘诀

相关用语

情境对话

LiveABC 编著

科学出版社

北京

图字：01-2010-1570 号

本书原名《英语关键力—关键数字篇》，原出版者 LiveABC Interactive Corporation，经授权由科学出版社在中国大陆地区独家出版发行。

图书在版编目(CIP)数据

英语关键力·关键数字篇 / LiveABC 编著. —北京：
科学出版社，2010

ISBN 978-7-03-027681-0

I. ①英… II. ①L… III. ①英语-口语-自学参考资料
IV. ①H31

中国版本图书馆 CIP 数据核字 (2010) 第 099948 号

责任编辑：朱 琳 / 责任校对：赵燕珍

责任印制：赵德静 / 封面设计：北京飞亚景设计工作室

联系电话：010-6400 5916 / 电子邮箱：zhulin@mail.sciencep.com

科学出版社 出版

北京东黄城根北街 16 号

邮政编码：100717

<http://www.sciencep.com>

北京佳信达欣艺术印刷有限公司 印刷

科学出版社发行 各地新华书店经销

*

2010 年 9 月第 一 版 开本：B5 (720 × 1000)

2010 年 9 月第一次印刷 印张：15 3/4

字数：375 000

定价：40.00 元

(含 CD-ROM 互动光盘 1 张)

(如有印装质量问题，我社负责调换)

前 言

我们的生活中有各式各样的数字，而数字在生活中也传达许多不同的信息，例如一个人的年龄与身高、一件衣服的尺寸与价钱、一天的时间与温度或一栋楼的楼层及高度等，这些都与数字息息相关。但当你到了国外，英语遇上了数字，你必须听懂并说出这些看似简单的阿拉伯数字时，这很有可能就是一场噩梦了。

你知道如何用英语来表达这些数字吗？《英语关键力——关键数字篇》挑选了生活中与数字相关的 29 个主题，分成“基本数字篇”与“生活数字篇”两部分。基本数字篇主要以数词和数量为主，包括一千以上的大数字、序数表示法、分数倍数的读写方式、小数与百分比、加减乘除四则运算、单位数量词、长度距离及重量体积、温度速度与角度、时间与世纪年月日等。生活数字篇则以生活或工作时会运用的数字为主，包括电话号码表示法、商品价格与标示、服饰尺寸、个人的身高体重、地址的表述、数字谚语及代码、扑克牌玩法、球赛比分、罗马数字、几何图形、统计图表、股票指数、财经数字等单元。

每单元有五个部分：首先是图解，介绍数字的读法及基本概念；第二部分为“读写英文数字的秘诀”，提供正确的用法及例句；第三部分的“你知道吗？”，补充与数字相关的用语。“情境对话”是利用数字编写成的对话，旨在帮助读者了解这些数字在日常生活中如何运用；最后一部分为小测验，希望读者能动笔写写看，测试自己的学习成果。另外，想知道自己用英语来表达数字是否流利吗？根据每单元的数字所编写的综合测验，可以帮助读者做更多的训练，加强英语数字的读写能力。

此外，互动光盘也是帮助读者学习这本书的好工具，除了书中的单词和例句都可以点击发音外，MP3 中收录的情境对话也可让读者清楚听懂英文数字的读法。

英文所谓的 number talks，指的就是通过数字来传达信息。希望《英语关键力——关键数字篇》一书能让读者听懂生活中的关键数字，并能正确流畅地表达，让数字真正会说话！

如何使用本书

单元名称

读写数字的秘诀

针对本单元的数字提供正确的用法及例句。

Unit 14 财经— Money and Economics I

14-1 股票
如果想掌握股票知识，必须先了解同一公司的营运状况。上市公司通常会提供这样的报价资料：

收盘价	Mason Inc. 147.78
盘后交易	Last Sale: 147.78
盘前交易	After Hours: 149.63
股价变化	Pre-Market: 145.21
前一天的收盘价 (previous close)	Change: +0.64 (0.43%)
开盘价	Prev Close: 147.14
盘中最高价	Open: 146.66
盘中最低价	High: 149.25
成交量 (volume)	Low: 144.54
市值 (market cap)	Vol: 30.8 M
近 52 周最高股价	Mkt Cap: 129.88 B
近 52 周最低股价	52Wk High: 202.96
平均成交量 (average volume)	52Wk Low: 89.6
本益比 (price) 和盈余 (earnings) 的比率	Avg Vol: 39.75 M
每股盈余 (earnings per share)	P/E: 32.42
股息和股利率 (div = dividend)	

读写股价的秘诀：

① 股价攀升的说法：
 上涨：gain, rise, climb, increase, up
 狂涨：soar, surge, jump

② 股价下跌的说法：
 下跌：slip, fall, decline, drop, dip, down

③ 你知道吗？
 如果这个分数很复杂，比方说像是 159/234 要怎么念呢？不要烦恼了，其实很简单，只要直接读成 one hundred and fifty-nine over two hundred and thirty-four. 在中括号上 over 就OK了。

Unit 3 分数 Fractions

说到数学中的分数，我们要先来认识这几个词：

fraction [ˈfrækʃən] 分数

$\frac{3}{4}$ → numerator [ˈnʌməˌneɪtə] 分子

$\frac{3}{4}$ → denominator [ˌdɛnəˈmeɪnətə] 分母

1/6 one-sixth, a sixth
 1/2 one-half, a half
 1/3 one-third, a third
 1/4 one-fourth, one quarter
 2/5 two-fifths
 3/4 three-fourths, three-quarters
 3½ three and a half, three and one-half
 5/9 five and two-thirds

读写分数的秘诀：

① 读写分数时，分子在前，分母在后，且分子以基数表示，分母以序数表示。
 基数词：one, two, three, four, five 等。
 序数词：first, second, third, fourth, fifth 等。

② 分子超过 1 时，分母必须加上 -s，如 4/9 即为 four-ninths。

③ 除了基本原数外，分数中的分母为 2 时，须用 half (1/2) 表示，注意，不可以用 second 表示，因为 a second 是指“一秒”的意思。

④ 分母为 4 时，除了 fourth 之外，也可用 quarter (1/4) 来表示。

⑤ 带有整数的分数，整数部分以基数词读，并用 and 和分数连接。

⑥ 分数还可以加上 of + 名词，表示“几分之几的……”。

• three-fifths of the class 班上 3/5 的学生

图解

介绍数字的读法、说明相关名称及基本概念，读者还可以点击光盘内容听取相关数字的发音。

你知道吗？

补充与数字相关的用语及中西使用上的差异。

情境对话

利用数字编写成的对话，帮助读者在生活中活用英语数字。

Track 3

此为 MP3 轨数，读者可依照轨数听到本段对话的录音，加强会话能力。

情境对话 Dialogue Track 3

A: Could you teach me how to make your barbecue sauce? It's great!

B: First, melt 1 1/2 **tablespoons** of butter in a pan. Then add 3/4 of a cup of yellow mustard and 3/4 of a cup of red wine vinegar to the pan.

A: Yellow mustard? That's what makes it taste so special.

B: Yes, that's my special **ingredient**.
Next, you have to add 1/4 cup of sugar, 2 teaspoons of salt, a 1/2 teaspoon of Worcestershire sauce and 1 1/4 teaspoons of black pepper, and 2/3 of a teaspoon of Tabasco sauce.

A: Hmm. Do I have to add the Tabasco sauce? I thought yours was a little **spicy**.

B: You don't have to add it if you don't want to. After you have all the ingredients in the pan, let it **simmer** for 1/2 an hour. Let it stand for an hour before you serve it.

A: Is that it? That's not too hard.

B: Yes, and pretty soon people will be asking you how to make it, too!

你可以教我怎么做你的烤肉酱吗？真好吃！

首先，把 1 1/2 汤匙的黄油放在平底锅里融化。然后加入 3/4 杯黄芥末酱和 3/4 杯红酒醋。

黄芥末，就是让烤肉酱味道特殊的东西。

是啊，那是我的特别配料。接下来，你要添加 1/4 杯糖、2 茶匙的盐、1/2 茶匙的伍斯特沙司和 1 1/4 茶匙的黑胡椒，以及 2/3 茶匙的塔巴斯科酱。

嗯，一定要加塔巴斯科酱吗？我觉得你的酱有点辣。

如果你想不吃，可以不加。把所有配料放在锅里，小火炖半个小时。让它静置一个小时再端上来。

就这样？不是很简单。

是啊，而且很快大家就会问你怎么做它了！

Vocabulary

- tablespoon** [ˈteɪbəlˌspuːn] n. 汤匙 (量任用的容量单位)
- ingredient** [ɪnˈɡriːdiənt] n. 原料; 要素
- spicy** [ˈspiːsi] adj. 辛辣的; 加香料的
- simmer** [ˈsɪmə] v. 文火慢慢熬到煮沸

Exercise

I. 请用数字写出各句中的分数。

- One-tenth of all students have their own cars.
- Two-thirds of the students walk to school.
- Three-quarters of the students have computers at home.
- Only three-fifths of the students have class on Friday.
- Two-sevenths of the students get study assistance outside of class.

II. 请看图片选出正确的答案。

- What fraction of students ate spaghetti?
A. one-fortieth B. one-fifth
C. one-third D. four-tenths
- What fraction of the students ate hamburgers?
A. one-tenth B. one-third
C. three-tenths D. three-quarters
- What fraction of the students did not have pizza?
A. three-fifths B. one-half
C. two-fifths D. eight-tenths

中英对照

采用中英对照方式让读者对内容一目了然。

Vocabulary

挑选每段对话中重要且实用的单词，辅以音标与中文解释。

小测验

每单元后的小测验都针对前面所介绍的主题来编写，读者可以动手试试看以测验自己应用的能力。

Vocabulary

- goal** [ɡoʊl] n. 目标
- deal** [diːl] v. 交易; 分配
- face card** —副牌中的 J, Q, K
- burst** [bɜːst] v. (扑克牌) 超过规定点数
- dealer** [ˈdiːlə] n. 庄家
- get the hang of** 得知...的诀窍

Exercise

I. 请看下列叙述，写出在 21 点中扑克牌所代表的分数。

- queen of spades and jack of hearts
- three of diamonds and four of clubs
- ace of hearts and seven of diamonds
- ace of spades and ten of hearts

II. 动手试试看。

5	3		7			
6		1	9	5		
9	8				6	
4		8	6	3		3
7						6
	6		2		2	8
		4	1	9		5
			8		7	9

Vocabulary

- goal** [ɡoʊl] n. 目标
- deal** [diːl] v. 交易; 分配
- face card** —副牌中的 J, Q, K
- burst** [bɜːst] v. (扑克牌) 超过规定点数
- dealer** [ˈdiːlə] n. 庄家
- get the hang of** 得知...的诀窍

Exercise

I. 请看下列叙述，写出在 21 点中扑克牌所代表的分数。

- queen of spades and jack of hearts
- three of diamonds and four of clubs
- ace of hearts and seven of diamonds
- ace of spades and ten of hearts

II. 动手试试看。

综合测验

综合每单元的数字所编写的题目可以帮助读者再次练习，加强对英语数字的读写能力。


Part 1 **综合测验**

Exercise

I. 试试看怎么说。


1.

48°52' N,
2°19'59" E




2.

40°43' N,
74°00' W




3.


33°51' S,
151°12' E



4.




5.




6.

5'4"




7.

30 km




8.

80 cm




9.

65.38




10.

10in




11.

6cm, 3cm, 1.5cm




12.

15in, 24in, 20in




Part 1 基本数字类 Basic Numbers 100


13.



14.



15.



II. 请用英文写出画线的数字。

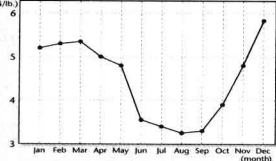
- 23.4% of the population in Argentina lives in poverty.
- The population of Morocco is about 34,340,000 people.
- African-Americans make up about 1/8 of the population in America.
- Antarctica is the 6th largest continent in the world.
- Nigeria is about 2x the size of California.
- The coastline of Greenland is 44,087 km long.
- $7.6 \times 8 + 52 = 100$
- India has 3 1/2x the number of people that America has.
- The Atlantic Ocean covers about 2/13 of the world's surface.

Part 2 综合测验 Physical Numbers 100

III. 请看懂选出正确答案。

Price of Apples at Mama's Grocery Store in 2007

(\$/lb)



- What type of chart is this?
A. Bar graph.
B. Pie chart.
C. Line graph.
D. Circle graph.
- In which month the price for apples hit a peak in 2007?
A. March.
B. June.
C. August.
D. December.
- In which month can the prices be said to plummet?
A. April.
B. June.
C. October.
D. November.

4. In which period were the price the most stable?

A. Dec-Mar.
B. Mar-Jun.
C. Jun-Sep.
D. Sep-Dec.

IV. 动手试试吧。

	3				9		
		6					
			2	4	1		3
			9			7	
					2		4
	8			7			2
8	5						
	9		7		4		
				6			1

如何使用光盘

系统需求建议

【硬件】

- Pentium 4 以上处理器（或同等 AMD、Celeron 处理器）
- 512MB 内存
- 全彩显卡 800*600 dpi (16K 色以上)
- 硬盘需求空间 200MB
- 16 倍速以上光驱
- 声卡、扬声器及麦克风（内置或外接）

【软件】

- Microsoft Windows XP、VISTA、Win7 简体中文版系统
- Microsoft Windows Media Player 9
- Adobe Flash Player 10

光盘安装程序

步骤一：进入中文操作系统。

步骤二：将光盘放进光驱。

步骤三：本产品有Auto Run功能，如果您的电脑支持Auto Run光盘程序自动播放功能，则将自动出现《英语关键力——关键数字篇》的安装界面。



1. 如果您的电脑已安装过本系列任一产品，您可以直接点击“快速安装”图标，进行快速安装；否则，请点击“安装”图标，进行安装。
2. 如果您的电脑不支持Auto Run 光盘程序自动播放功能，请打开 Windows “我的电脑”，点击光驱，并运行光盘根目录下的autorun.exe程序。
3. 如果运行 autorun.exe 仍然无法安装本光盘，请进入本光盘的setup文件夹，并运行setup.exe程序，即可进行安装。
4. 如果您想要删除《英语关键力——关键数字篇》，请点击“开始”，选择“控制面板”，选择“添加/删除程序”，在菜单中点击“英语关键力——关键数字篇”，并运行“更改/删除”功能即可。
5. 当语音识别系统或录音功能无法使用时，请检查声卡驱动程序是否正常，并确认硬盘空间是否足够且 WINDOWS 录音程序可以使用。

操作说明

点击运行，即进入本光盘的教学课程。按顺序说明如下：

主画面

1. 主画面共 6 个图标，两篇共 29 个课程单元；点击篇名可进入各课课程。其他则为索引、说明、网站和退出的图标。

对话

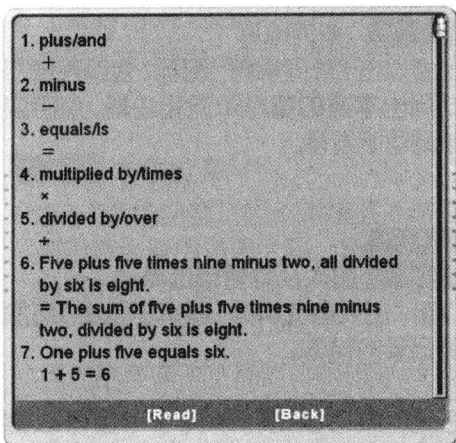
当您点击“对话”图标，会进入对话练习的课程界面。

回主画面

当您点击“回主画面”图标，您将回到主画面，可重新点击想学习的课程。

全部出现

1. 点击“全部出现”图标，该单元图解中的所有单词或例句，会以表单方式出现。
2. 每个单词及例句都附有中文翻译，点击任一句子则会发音。
3. 点击“Read”图标，则会自动朗读该单元所有的英文单词及例句；点击“Back”，则退出本功能。



逐一出现

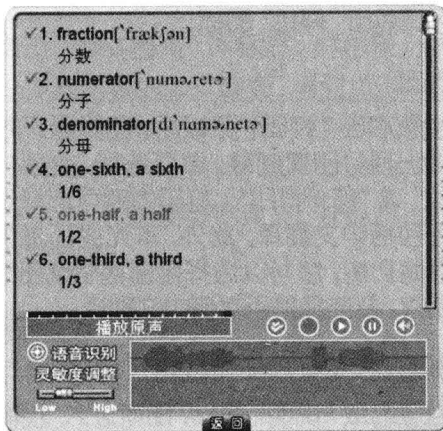
当您点击“逐一出现”图标，该单元图解中所教授的句子，会伴随着发音逐一出现。移动鼠标则结束此功能。

反复朗读

1. 点击“反复朗读”图标，再点击任一单词，则会反复播放该单词的发音。
2. 若您想恢复一般状态，只要再次点击本图标即可。

录音

1. 点击“录音”图标，打开录音功能窗口。
2. 按键功能由左至右为：全选、录音、停止/播放、暂停以及播放原声。
3. 录音步骤如下：
 - ① 点击您要进行录音的单词，并选择是否要在录音前播放原声。
 - ② 点击“录音”键。



- ③ 请在电脑“播放原声”后，对着麦克风读出您所选取的句子。
- ④ 当您完成该句录音后，请按键盘上的“空格键”(space bar)，结束录音。

⑤ 点击“播放”键，即可听到你所录的声音。

4. 点击左边的“语音识别”图标，将启动语音识别功能，请依照以下步骤进行语音识别：

① 先选择要练习发音的单词及例句，并选择是否要在语音识别前播放原声。

② 点击“语音识别”图标。

③ 当界面出现“请录音”时，您必须对麦克风读出该单词或例句，如果您的发音正确，则将继续进行下一句；如果发音不正确，则会出现一窗口，您可选择“再读一次”、“略过”或“读给我听”来完成语音识别。

5. 当您要在中途结束录音或语音识别，请点击“停止”图标。

打印

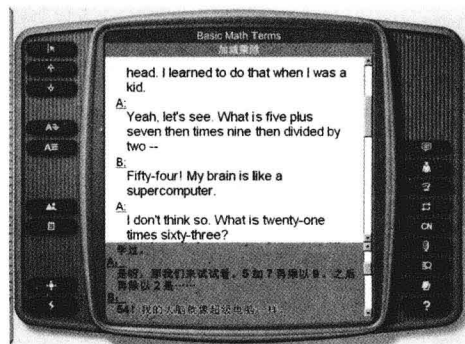
当您点击“打印”图标后，在界面下方将出现打印控制键。您可选择“全部打印”或“部分打印”；打印内容可选择是否包括中文翻译。此外，本光盘还提供存储功能，您可以选择全部存储或部分储存，并选择是否存储中文翻译。

说明

当您选取“说明”图标，即可进入“图解学习”的辅助说明页。您可借此了解本光盘教学节目的各项操作说明及用法。

文字学习


点击图解学习界面左下方的“对话”图标进入本界面。



工具栏说明

 图解

当您点击“图解”图标，会返回图解课程。

 单词解释

当您点击“单词解释”图标，会以表单方式列出本课的重点单词和注释，点击该单词可听发音。



 加入及编辑自选单词

点击“加入自选单词”后，您可以点击您要记录的单词。

在此，您可以进行单词学习也可以删除、打印或存储任一单词。



A: 段落朗读

当您点击课文中的人名，程序将自动朗读此人该段对话，播放该段对话时，声音及文字会反黄并以小段方式出现。

全文朗读

点击“全文朗读”图标，电脑将自动朗读本场景对话，若您要中途停止播放，请再点击一次本图标或在任意处点击一下即可。

角色扮演

1. 点击“角色扮演”图标，将在图标左侧列出该场景的角色人名。请点击您想扮演的角色，程序将关闭该角色的声音，由您和电脑进行对话练习。
2. 当您的发音不正确时，将出现一对话框，您可以选择“再读一次”、“略过”或“读给我听”来完成或跳过该句对话；也可以调整语音识别的灵敏度。
3. 若想要中途停止角色扮演功能，请在界面任一处点击一下即可。

快慢朗读

当您觉得对话速度太快时，可以先点击“快慢朗读”图标，再点击“全文朗读”图标或任一句子，朗读速度将变慢，让您听得更清楚。若您开始觉得速度太慢，想恢复为一般速度，只要再次点击“快慢朗读”图标，取消其功能即可。

反复朗读

1. 点击“反复朗读”图标后，再选取任一句，电脑将反复朗读该句子，在任一处按一下即可停止。
2. 在反复朗读图标上按右键，将出现一反复朗读控制视窗，您可设定句子反复的间隔秒数及反复朗读的次数。

CN 中文翻译

点击“中文翻译”图标后，屏幕下方将出现本场景的中文翻译。当您点击中文翻译框中的某句中文时，则会朗读相对应的英文句子；同样，点击文中的任一句子，也会朗读该句英文，并标示出其中文翻译。

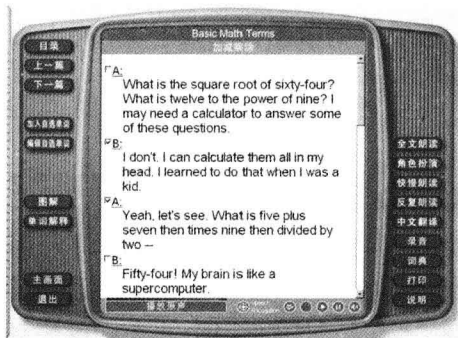
E 录音

点击“录音”图标后，开启录音功能控制栏。

1. 点击段落前方的方框 (□) 即可选定要进行录音的句子。若您选取最右方的“播放原声”图标，则在录音或播放录音前，都将播放该段原声。

2. 录音步骤如下：

- ① 点击您要进行录音的句子，并选择是否要在录音前播放原声。
- ② 点击“录音”键。请在电脑“播放原声”后，对着麦克风读出您所选取的句子。
- ③ 完成该句录音后，请按键盘上的“空格键”（space bar），结束录音。
- ④ 点击“播放”键，即可听到你所录的声音。



3. 点击左边的“speech recognition”图标，将启动语音识别功能，请依照以下步骤进行语音识别：

- ① 先选择要进行语音识别的句子，并选择是否要在语音识别前播放原声。
- ② 点击“speech recognition”图标。当界面出现“请录音”时，您必须对着麦克风读出您所选取的句子，如果您的发音正确，则将继续进行下一句；如果发音不正确，则会出现一窗口，您可选择“再读一次”、“略过”或“读给我听”来完成或

跳过该句对话；也可调整语音识别的灵敏度。

4. 当您要在中途结束录音或语音识别，请在任意处点击一下即可结束该功能。

🔍 词典

当您点击“词典”图标后，在画面下方将出现词典框，点击对话中的任一单词，词典框内会出现该单词的音标及中文翻译，并读出该词发音。

🖨️ 打印

当您选取“打印”图标后，画面下方将出现打印控制键。您可选择“全部打印”或“部分打印”；打印内容可选择是否包括中文翻译。此外，本光盘还提供存储功能，您可以选择全部存储或部分存储，并选择是否存储中文翻译。

❓ 说明

当您选取“说明”图标，会进入“文字学习”的辅助说明页。您可借此了解本光盘教学节目的各项操作说明及用法。

索引

在主画面点击“索引”图标会进入本界面，其中包括课文单词检索。



1. 在此将所有的单词按字母分类，点击单词会出现该单词的音标、中文翻译及发音。
2. 连续点击单词两次或选取某一单词后点击“显示例句”图标，即会显现该单词的课文例句。
3. 连续点击例句两次或选取任一对话后点击“连接课文”图标，即跳至该例句的“文字学习”画面。
4. 点击“自选单词”图标，即可在此看到您在课程学习时加入的自选单词。
5. 点击“朗读”，则会将所选字母的单词从头到尾读一次；点击“打印”，则将该字母的单词打印出来；点击任一单词后，再点击“打印”图示，可打印该单词的内容。

说明

1. 在主画面点击“说明”图标，在此提供“操作说明”及“语音识别设定说明”。
2. 您可借此了解本光盘的各项操作说明、用法及语音识别设定上的安装说明。

请注意!

在Vista系统中，安装互动光盘如遇到以下问题：

- 出现【安装字体错误】的信息
- 出现【无法安装语音识别】的信息。

请运行以下步骤：

步骤一：卸载该产品。

步骤二：进入控制面板。

步骤三：点击“用户账户”选项。

步骤四：点击“开启或关闭用户账户控制”。

步骤五：将“使用（用户账户控制）UAC来协助保护您的电脑”项目取消勾选。

步骤六：再次运行安装。

目 录

前言	i
如何使用本书	iii
如何使用光盘	vii
Part 1 基本数字篇 <i>Basic Numbers</i>	1
Unit 1 大数字 <i>Large Numbers</i>	2
Unit 2 序数 <i>Ordinal Numbers</i>	6
Unit 3 分数 <i>Fractions</i>	12
Unit 4 小数与百分比 <i>Small Numbers and Percentages</i>	16
Unit 5 倍数 <i>Multiples</i>	22
Unit 6 加减乘除 <i>Basic Math Terms</i>	28
Unit 7 数学符号与用语 <i>Math Symbols</i>	34
Unit 8 比例 <i>Ratios</i>	40
Unit 9 单位数量词 <i>Measure Words</i>	46
Unit 10 度量单位一 <i>Measurements of Space</i>	52
Unit 11 度量单位二 <i>Measurements of Mass</i>	62
Unit 12 度数 <i>Speed and Degrees</i>	70
Unit 13 时间 <i>Hours, Minutes and Seconds</i>	80
Unit 14 世纪年月日 <i>Days and Dates</i>	86
Part 1 综合测验	94

Part 2 生活数字篇 <i>Practical Numbers</i>	103
Unit 1 电话号码与手机 <i>Telephone Numbers</i>	104
Unit 2 商品价格与标示 <i>Prices of Goods</i>	112
Unit 3 服饰尺寸 <i>Clothing Sizes</i>	120
Unit 4 身体密码一 <i>Personal Measurements</i>	126
Unit 5 身体密码二 <i>Fingers, Toes and Teeth</i>	136
Unit 6 扑克牌玩法 <i>Playing Cards</i>	144
Unit 7 数字迷信与谚语 <i>Number Superstitions and Idioms</i>	150
Unit 8 地址 <i>Addresses</i>	156
Unit 9 球赛比分 <i>Sports</i>	162
Unit 10 罗马数字 <i>Roman Numerals</i>	170
Unit 11 数字代码 <i>Secret Codes</i>	176
Unit 12 几何图形 <i>Polygons</i>	184
Unit 13 统计图表 <i>Charts and Graphs</i>	188
Unit 14 财经一 <i>Money and Economics I</i>	196
Unit 15 财经二 <i>Money and Economics II</i>	204
Part 2 综合测验	214
Answer Key	223