

智创赢家

专为新、老股民量身定制的**短线炒股魔法书系列**
不懂波段 你就别谈炒股！ 决胜波段 你能轻松赚钱！

唐靖 著

决胜波段

短线波段炒股

赚钱技法200例

波段炒股赚钱关键技巧

——波段操作轻松入门

寻找波段的顶与底

——抓准波段的趋势

波段操作的风险控制术

——波段中的止盈止损

波段划分

——波段划分

波段捕捉

——波段捕捉

揭秘波段炒股市场玄机

——波段投资深度技巧

基本技术实战

基础波段技法

波段选股技法

波段选好股

专家经典分析 实例技法强化
新手快速精通 炒股制胜必读

不懂波段 你就别谈炒股!
决胜波段 你能轻松赚钱!

决胜波段

短线波段炒股

赚钱技法200例

唐靖 著



云南出版集团公司·云南科技出版社

图书在版编目 (CIP) 数据

决胜波段 / 唐靖著. -- 昆明 : 云南科技出版社,

2010.11

ISBN 978-7-5416-4230-2

I. ①决… II. ①唐… III. ①股票—证券交易—基本知识 IV. ①F830.91

中国版本图书馆CIP数据核字(2010)第211430号

决胜波段

JUESHENG BODUAN

著 者: 唐 靖

策划编辑: 马 声

责任编辑: 欧阳鹏 黄锦明

版式设计: 李品娟

出版发行: 云南出版集团公司 云南科技出版社

地 址: 昆明市环城西路609号 云南新闻出版大楼 邮编: 650034

印 刷: 重庆联谊印务有限公司

开 本: 787mm × 1092mm 1/16

印 张: 17

字 数: 240千字

版 次: 2011年1月第1版 2011年1月第1次印刷

版 号: ISBN 978-7-5416-4230-2

定 价: 35.00元

凡购本社图书, 如有缺页、倒页、脱页, 由发行公司负责退换。

服务热线: (023)63658888-12031

快、准、狠 决胜短线波段炒股

波段操作是指每一个中级上升趋势的拐点买入，在有了一定的升幅后短期出现向下拐点就卖出。买进卖出的时候注意两点：只要中级上升趋势出现就要买进，不管该股当天的表现如何；卖出时只要短期向下的拐点出现，无论盈亏都要在第一时间止赢或止损出局。波段操作应该遵循如下实战原则：

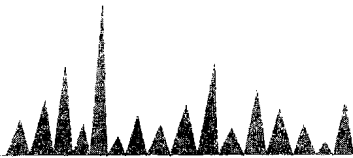
快 看盘速度要快，看涨幅前十名股票，不要超过三分钟，确定目标股到确定买卖计划不超过五分钟。

准 买进股票要准确，平常对任何股票形态和分析都要了如指掌。不能单一地用某个系统分析方式去确定一支股票，必须多个系统相互辅助进行判断。分析主要看均线组合，看K线组合，看形态，再看技术指标。

狠 下单的时候要狠，买进卖出时不要有撤单行为。以高出卖方的价格或低出卖方的价格进行下单，力求一次性解决操作问题。

在具体进行波段操作时，笔者总结出以下几条经验、技法，供大家参考：

(1) 只选取主要趋势向上，正处于上升通道的股票进行操作，决不理睬重要趋势明显处于下降通道的股票进行冒险；买进时最好选择在主要上升趋势良好，在中级上升趋势向上的拐点刚刚出现的第一时间介入，在主要趋势上遭遇阻回落的第一时间卖出；个股长期在低位横盘的股票，在



放量向上启动的第一时间介入是比较安全的。

(2) 大盘是个股的风向标，买进卖出时必须注意大盘的脸色。大盘的主要趋势和次要趋势均朝下时最好停止波段操作，确实有中长期上升趋势向上可以买进的股票时，仓位也应该比较轻。大市处于大跌的时候，一定要暂停这种操作；不过，大市大跌数天之后，瞅准机会迅速来一下波段式操作，或小有收获。

(3) 只买进和持有在底部刚刚启动，或者刚刚脱离了底部区域的股票。短时间内股价已经翻倍的股票，原则上不参与；个股的主力只有经过充分吸筹和洗盘后，才会大幅度地拉升，绝对不要参与各种不确定的刚刚开始调整。

(4) 努力学习技术分析理论，不断提高自己的分析、研判水平和实战能力。信心十足才会心态良好、情绪稳定，才会从图形中看到一般技术分析者难以破解的语言，永远不要相信小道消息和普通股评家。只有不断完善自己的交易系统，提高操盘水平，才会找到打开财富宝库的金钥匙，赚到属于自己应该得到的钱。

本书根据读者需求，针对短线炒股的波段操作原则和技法，以丰富、典型的实例为基础，详细介绍短线波段炒股的操作关键点、策略与原则、技术分析法、寻找波段的顶与底、买卖投机术、选股技法、风险控制术、揭秘操作玄机和市场陷阱等知识，全面地从股民策略、分析、心态、技战法、经验总结等各方面进行剖析，帮助读者从波段炒股入门，到深入掌握波段操作分析技法，从而快速地从新手成长为高手，及时赚到令人羡慕的股市机会与利润。

本书两大特色：一是实例丰富，图文并茂，阅读轻松，通俗易懂；二是分析透彻，通过实战技法分析，讲透理论和原则知识，快速理解，轻松上手。

希望您阅读本书之后，掌控波段，炒股必胜！

编者

2011.1

CONTENTS 目录

第一章 波段炒股赚钱关键技巧

实例1 利用波段操作赚快钱 / 1

实例2 波段操作的基本技巧有哪些 / 3

1. 选股技巧 / 3
2. 买入技巧 / 3
3. 卖出技巧 / 4
4. 持股技巧 / 4

实例3 主力利用赚钱效应引起散户冲动 / 4

实例4 散户要有投资计划和方法 / 5

1. 一个循环就是一个波段 / 6
2. 要学会控制风险 / 6

实例5 波段操作最好作中线投资 / 7

第二章 波段炒股策略的经典实例

实例6 波段操作的基本法则 / 9

实例7 准确判断支撑位和阻力位 / 11

实例8 支撑位突破后应该怎样操作 / 13

实例9 阻力位突破后应该怎样操作 / 14

实例10 波段操作盈利的选股技巧 / 15

实例11 波段操作中的买入技巧 / 16

实例12 波段操作要学会止损 / 17

实例13 基金是波段操作的避风港 / 20

实例14 波段操作要选择强势股 / 21

实例15 如何判断强势股 / 23

1. 抗跌 / 23
2. 突然发力 / 23
3. 先于大盘 / 23
4. 以横代跌 / 23

实例16 波段操作要有正确心态 / 24

1. 你要相信自己 / 24

2. 诚实地面对自己, 评价自己 / 24

3. 独立的判断能力 / 24

4. 自我督促 / 25

5. 改变的能力 / 25

6. 热爱你选择的行业 / 25

实例17 波段操作必知禁忌 / 25

1. 满时 / 25

2. 满利 / 26

3. 满仓 / 26

4. 自满 / 26

实例18 学会使用移动止损点 / 26

实例19 波段操作要合理分配资金 / 28

实例20 波段操作要学会技术分析 / 29

1. 反转形态 / 29

2. 整理形态 / 30

目录 · CONTENTS

第三章 波段操作基本技术分析

- 实例21 学会使用K线图 / 31
- 实例22 深入了解K线形态中的“星” / 33
1. 主力骗线 / 34
 2. 技术巧合 / 35
 3. 起跑 / 35
- 实例23 正确认识K线形态中的“吊” / 36
- 实例24 正确认识K线形态中的“孕” / 37
- 实例25 正确认识K线形态中的“包” / 38
- 实例26 移动平均线是波段操作的利器 / 40
- 实例27 移动平均线的多头排列 / 42
- 实例28 移动平均线的空头排列 / 43
- 实例29 移动平均线的黄金交叉 / 44
- 实例30 移动平均线的死亡交叉 / 44
- 实例31 移动平均线的金山谷 / 45
- 实例32 移动平均线的死亡谷 / 46
- 实例33 如何利用均线回补买入 / 47
- 实例34 短线利用5日均线回补买入 / 48
- 实例35 波段操作中的下降趋势线 / 49
- 实例36 短线如何利用回抽止损 / 50
- 实例37 波段操作中要的上升趋势线 / 50
- 实例38 波段操作中的加速上升趋势线 / 51
- 实例39 波段操作中的加速下降趋势线 / 52
- 实例40 波段上升趋势线的有效突破 / 53
- 实例41 波段下降趋势线的有效突破 / 54
- 实例42 如何根据趋势线确定买卖时机 / 54
- 实例43 如何正确理解价升量增 / 55
- 实例44 如何正确理解价升量平 / 57
- 实例45 如何正确理解价升量减 / 59
- 实例46 如何正确理解价跌量增 / 59
- 实例47 如何正确理解价跌量平 / 61
- 实例48 如何正确理解价跌量减 / 62
- 实例49 如何正确理解价平量增 / 63
- 实例50 如何正确理解价平量平 / 64
- 实例51 如何正确理解价平量减 / 65
- 实例52 波段操作要从大到小分析K线 / 66
- 实例53 分析涨跌停板制度下的价量关系 / 66
- 实例54 使用月K线分析中期趋势 / 67
- 实例55 分析长期趋势首先使用季K线 / 68
- 实例56 使用周K线进行短期趋势分析 / 69
- 实例57 使用日K线判断买点 / 70
- 实例58 使用60分钟K线把握短线买卖点 / 71
1. 60分钟K线买点 / 71
 2. 60分钟K线卖点 / 71
- 实例59 如何正确判断天量天价 / 72
- 实例60 怎样进行放量打拐 / 73
- 实例61 学会在第二拐买入 / 74
- 实例62 如何正确认识地量地价 / 75
- 实例63 在涨势初期出现逐渐放量 / 76
- 实例64 在上涨途中出现逐渐放量 / 77
- 实例65 高位快速暴跌后的上涨要小心 / 78
- 实例66 学会抓住最后的逃生机会 / 80
- 实例67 看懂涨势后期出现的逐渐放量 / 81
- 实例68 实战中的跳空高开与强势高开 / 82
1. 普通高开 / 82
 2. 强势高开 / 83
- 实例69 股市中极限高开的含义 / 83
- 实例70 巨量高开的操作要诀 / 85
- 实例71 巨量高开后股价低走要小心 / 87
- 实例72 利用成交量的三条标准线 / 88

第四章 寻找波段的顶与底

- 实例73 寻找波段的底部: 平底 / 91
- 实例74 寻找波段的底部: 圆底 / 92
- 实例75 寻找波段的底部: V形底 / 93
- 实例76 寻找波段的底部: W底 / 94
- 实例77 寻找波段的底部: 头肩底 / 95
- 实例78 寻找波段的底部: 多重底 / 96
- 实例79 波段操作要寻找顶部卖出 / 97
 - 1. 平顶 / 97
 - 2. 圆顶 / 97

- 3. 倒V顶 / 98
- 4. M顶 / 99

- 实例80 如何判别假双底 / 100
- 实例81 如何判别假多重底 / 102
- 实例82 如何识别真正的底部 / 104
- 实例83 如何识别波段的平顶 / 105
- 实例84 如何识别尖顶 / 106
- 实例85 如何识别波段圆顶 / 107

第五章 波段操作买卖点实战

- 实例86 连续下跌买入法 / 109
- 实例87 低位跳空高开买入法 / 110
- 实例88 寻找大圆底的买点 / 111
- 实例89 寻找上升三角形买点 / 112
- 实例90 寻找底部三角形买点 / 113
- 实例91 寻找V形底买点 / 114
- 实例92 从向上跳空缺口寻找买点 / 116
- 实例93 从银山谷、金山谷寻找买点 / 117
- 实例94 从逐浪上升形态中寻找买点 / 119
- 实例95 从加速上涨形态中寻找买点 / 121
- 实例96 使用DDX指标寻找买点 / 121
- 实例97 寻找DDX指标的金叉买点 / 123
- 实例98 使用DDY指标寻找买点 / 123
- 实例99 大阳线买入法 / 125
- 实例100 锤头线买入法 / 126

- 实例101 曙光初现买入法 / 127
- 实例102 早晨十字星买入法 / 127
- 实例103 红三兵买入法 / 128
- 实例104 低位放大阳量买入法 / 129
- 实例105 低位放大阴量买入法 / 130
- 实例106 极度缩量买入法 / 131
- 实例107 向下跳空缺口的卖点 / 132
- 实例108 从死亡交叉寻找卖点 / 134
- 实例109 从死亡谷判断卖点 / 135
- 实例110 从下降三角形中寻找卖点 / 135
- 实例111 使用DDX指标寻找卖点 / 136
- 实例112 双阴见顶卖出法 / 137
- 实例113 三阴见顶卖出法 / 138
- 实例114 四阴见顶卖出法 / 139
- 实例115 如何确定平顶的卖点 / 141

目录 · CONTENTS

- 实例116 天线卖出法 / 142
- 实例117 高位放量卖出法 / 143
- 实例118 高位缩量卖出法 / 145
1. 趋势线法 / 146
 2. K线组合形态法 / 146
 3. K线图形态法 / 146
 4. 均线法 / 147
 5. MACD法 / 147
- 实例119 什么是KDJ 随机指标 / 147
- 实例120 使用KDJ随机指标寻找买点 / 148
- 实例121 使用KDJ随机指标寻找卖点 / 149
- 实例122 周线KDJ使用技巧 / 150
- 实例123 SAR抛物线转向指标寻找卖点 / 151
- 实例124 正确认识DMI趋向指标 / 153
- 实例125 如何利用DMI指标进行买卖 / 155
- 实例126 使用CR能量指标判断买卖点 / 156
- 实例127 使用DMA 平均线差确认买点 / 158
- 实例128 不用DMA平均线差选择卖点 / 159
- 实例129 正确理解OBV能量潮指标 / 161
- 实例130 使用VR容量比率指标辅助判断 / 162
- 实例131 实战OBV指标 / 163
- 实例132 认识EMV简易波动指标 / 164
- 实例133 实战EMV简易波动指标 / 166
- 实例134 ASI振动升降指标使用技巧 / 167
- 实例135 EXPMA平滑移动平均线实战 / 168
- 实例136 WVAD威廉变异离散量的使用 / 169
- 实例137 TRIX三重指数平滑平均线技巧 / 171
- 实例138 深入认识CCI顺势指标 / 172
- 实例139 CCI指标的实战应用 / 173
- 实例140 深入认识BOLL布林带 / 174
- 实例141 BOLL线的喇叭口交易技巧 / 175
1. 开口型喇叭口 / 176
 2. 收口型喇叭口 / 176
 3. 紧口型喇叭口 / 177
- 实例142 认识W&R威廉指标 / 178
- 实例143 如何使用W&R指标 / 179
- 实例144 认识MACD指数平滑异同平均线 / 180
- 实例145 使用BBI指标寻找长线黑马 / 181
- 实例146 MACD指标的实战应用 / 183

第六章 波段操作的选股技法

- 实例147 怎样选股才能跑赢大盘 / 185
- 实例148 给自己一个选择这只股票的理由 / 186
- 实例149 如何选择高送转概念股票 / 187
- 实例150 长线操作如何选股 / 188
1. 小盘股 / 189
 2. 细分行业的龙头公司 / 189
 3. 所处行业前景看好 / 189
 4. PE较低 / 189
- 实例151 利用趋势线选股 / 190
1. 上升趋势线的买入时机 / 190
 2. 下降趋势线的买入时机 / 191
 3. 水平趋势线的买入时机 / 191
- 实例152 如何利用突发消息选股 / 192
- 实例153 如何选择涨停的股票 / 192
- 实例154 如何选择公开增发的股票 / 196
1. 公开增发套利的依据 / 196
 2. 公开增发公司的条件 / 197

CONTENTS · 目录

3. 公开增发的一般程序 / 197
 4. 公开增发套利的参与时机 / 197
 5. 公开增发套利的注意点 / 197
 6. 其它 / 198
- 实例155 如何利用周K线背离选股 / 198
- 实例156 如何选择新股或次新股 / 199
1. 第一 / 199
 2. 唯一 / 200
 3. 无法估值 / 200
 4. 百年品牌 / 200
 5. 独特产品 / 200
 6. 负面消息满天飞 / 200
 7. 地区概念 / 200
 8. 和行情高度吻合 / 201
 9. 震荡行情出新股 / 201
 10. 基本面太好的股 / 201
11. 价格也是炒新股的重要原因 / 201
 12. 换手率是个大问题 / 201
- 实例157 如何通过半年报或年报选股 / 202
- 实例158 如何通过估值选股 / 202
- 实例159 如何捕捉龙头股 / 203
1. 捕捉龙头股的准备工作 / 203
 2. 捕捉龙头股的投资技巧 / 204
- 实例160 震荡行情中如何选股 / 205
- 实例161 使用DDE决策系统寻找强势股 / 205
- 实例162 五个技巧辨识未来强势股 / 208
1. 个股的基本面判断 / 208
 2. 强势股并不是从来不跌 / 208
 3. 技术上重点关注回撤的幅度 / 208
 4. 注意回调的节奏 / 208
 5. 区分是否是资金刻意推动型 / 208

第七章 波段操作的风险控制术

- 实例163 炒股要从掌握信息开始 / 209
1. 上市公司披露的信息 / 209
 2. 市场交易数据和信息 / 210
 3. 学习和熟悉证券市场规则 / 210
- 实例164 止损是风险控制第一要素 / 210
- 实例165 定额止损法 / 213
- 实例166 均线止损法 / 214
- 实例167 趋势突破止损法 / 215
- 实例168 形态止损法 / 217
- 实例169 无条件止损法 / 218
- 实例170 如何正确设置止损、止赢点 / 219
- 实例171 用时间止损 / 220
- 实例172 哪些个股应及时止损 / 221
1. 跌破半年线或年线的个股 / 222
 2. 不断创新低的次新股 / 222
 3. 已完成一轮炒作周期的个股 / 223
- 实例173 学会正确对待股评 / 223
- 实例174 中小投资者不能踏入的七个误区 / 225
- 实例175 如何识别空头陷阱 / 226
1. 从消息面分析 / 226
 2. 从成交量分析 / 227
 3. 从宏观基本面分析 / 227
 4. 从技术形态分析 / 227
 5. 从市场人气方面分析 / 227
- 实例176 要战胜股市先要战胜自己 / 227

第八章 揭秘波段炒股高级技巧

- 实例177 如何通过量比排名发现主力异动 / 229
1. 成交量 / 229
 2. 换手率 / 230
 3. 量比 / 230
- 实例178 通过换手率判断主力意图 / 232
- 实例179 识破内外盘骗局 / 234
- 实例180 如何识别主力的试盘 / 236
- 实例181 如何确定主力在建仓 / 237
- 实例182 主力是如何拉升股价的 / 238
- 实例183 识别主力的最后拉升阶段 / 239
- 实例184 主力如何打压洗盘 / 240
- 实例185 主力如何横盘振荡洗盘 / 241
- 实例186 主力是如何边拉边洗盘的 / 242
- 实例187 主力是如何拉高出货的 / 243
- 实例188 主力如何进行振荡出货 / 244
- 实例189 主力如何快速杀跌出货 / 245
- 实例190 如何理解放量假突破 / 246
- 实例191 识别真正的放量突破 / 248
- 实例192 如何确定横盘突破的股票 / 250
- 实例193 如何确定久盘必跌的股票 / 252
- 实例194 长上影线可能是最后的疯狂 / 254
- 实例195 为什么要等到再次放量时才买入 / 255
- 实例196 多头市场投资的技巧 / 257
- 实例197 换股的学问 / 258
1. 用相对弱势股替换强势股 / 258
 2. 用强势股替换相对强势股 / 258
 3. 相对弱势股替换弱势股 / 259
- 实例198 如何跟上新股炒作节奏 / 259
- 实例199 发掘主力资金提前介入的黑马 / 260
- 实例200 如何对抗弱市 / 261
- 第一招：活着就有希望。 / 261
 - 第二招：选好股票后关上电脑。 / 261
 - 第三招：准备资料掌握信息。 / 262

第一章

波段炒股赚钱关键技巧

波段操作就是指股票投资者在价位高时卖出股票，在低位时买入股票，在高位时卖出股票，然后等待下一个低位时再买入股票的投资方法。波段操作是针对目前国内股市呈波段性运行特征的有效操作方法。

在任何一波上涨或是下跌行情中，都是呈波段式运行的，例如：牛势上涨中，上涨一波后，回调，再上涨，再回调。波段操作就是根据波段行情的运行特征，在运行的一波行情中，在回调的低点价位买入，在高位价位卖出的灵活操作方式。波段操作方式还可以有效回避市场风险，保存资金实力和培养市场感觉。

实例1 利用波段操作赚快钱

波段操作虽然不是赚钱最多的方式，但始终是一种成功率比较高的方式。笔者认为波段炒作比找黑马更为重要，在每一年的行情中都有主峰和主谷，峰顶是卖出的机会；波谷是买入的机会。

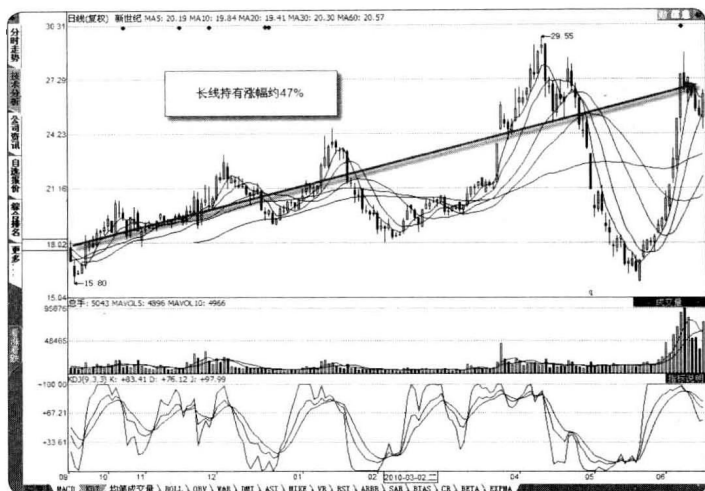
下面我们以新世纪（002280）来看一看波段操作与长期持有股票的区别。

新世纪是2009年8月才上市的一只新股，刚一上市，该股就处于强势涨的形态，到2010年6月18日，如果长线持有该股的话，涨幅可达47%左右，也就是说，长线持有该股的投资者可以获得45%以上的利润。

但如果我们用波段操作的方式来交易，会是什么样的结果呢？从图中可以看到，从2009年10月9日起，如果严格按照波段进行操作，该股一共会进行五次波段交易，波段一涨幅20%，波段二涨幅17%，波段三涨幅24%，波段四涨幅44%，波段五涨幅73%。

决胜波段

短线波段炒股赚钱技法200例



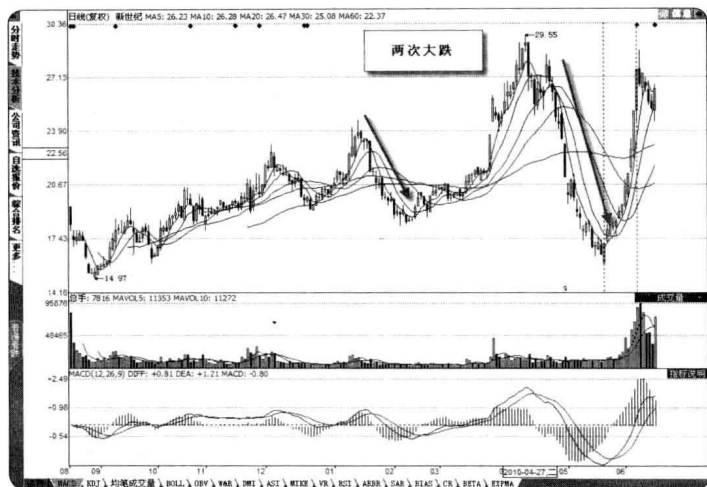
▲ 长线持股



▲ 5次波段操作

很明显，这五次波段即使简单相加，投资者也可以获得180%左右的收益，而在实际操作中，减去买入卖出价格会高于理论价格的因素，相对于长期持股的投资者来说，波段操作的投资者利用同样的时间，同一只股票，所获得的收益却是长期持股投资者的3.5倍。

但同时我们应注意到，该股在2010年2月和4月分别出现了两次完全破坏上涨形态的巨幅下跌，从下图中可以看到，第一次巨幅下跌的跌幅为22%，第二次跌幅为43%，可以想象，这对于长期持有该股的投资者而言，将面对怎样的一种煎熬。而如果采用波段操作，这种情况则是完全可以避免的。



▲ 两次巨幅下跌

所以，波段操作相对于长期持股来说，具有赚钱快，风险小的特点。投资者在对股市进行投资时，最好学会一些波段操作技巧，以获得远超长期持股的收益。

实例2 波段操作的基本技巧有哪些

波段操作很容易把握，这是对于大盘而言。很多个股具有一定的波段，在实际操作中，我们还需要对一些个股进行仔细研判，再去确定个股的价值区域，远远高离价值区域后，市场会出现回调的压力，这时候再卖出；当股价进入价值低估区域后，再在低位买入，耐心持有，等待机会，这样一般都会获取较大收益。一次完整的波段操作由“选股”、“买”、“卖”和“持股时间”等几个因素组成，在实际投资时要注意以下几点。

1. 选股技巧

比较适合波段操作的个股，在筑底阶段会有不自然的放量现象，量能的有效放大显示出有主力资金在积极介入。因为，散户资金不会在基本面利空和技术面走坏的双重打击下蜂拥建仓，所以，这时的放量说明了有部分恐慌盘正在不计成本出逃，而放量时股价保持不跌恰恰证明了有主流资金正在乘机建仓。因此，就可以推断出该股在未来行情中极富有短线机会。

2. 买入技巧

在波谷时买入。波谷是指股价在波动过程中所达到的最大跌幅区域的筑底行情

往往会自然形成某一中心区域，投资者可以选择在大盘下跌、远离其筑底中心区的波谷位置买入。从技术上看，波谷一般在以下的位置出现：BOLL布林线的下轨线；趋势通道的下轨支撑线；成交密集区的边缘线；投资者事先制定的止损位；箱底位置等。

3. 卖出技巧

在波峰时卖出。波峰是指股价在波动过程中所达到的最大涨幅区域。从技术上看，波峰一般出现在以下位置：BOLL布林线的上轨线；趋势通道的上轨趋势线；成交密集区的边缘线；投资者事先制定的止盈位；箱顶位置。

4. 持股技巧

根据波长而定。波长是指股价完成一轮完整的波段行情所需要的时间。股市中长线与短线孰优孰劣的争论由来已久，其实片面的采用长线还是短线投资方式，都是一种建立在主观意愿上，与实际相脱钩的投资方式。投资的长短应该以客观事实为依据，当行情波长较长，就应该采用长线；当行情波长较短，就应该采用短线；要让自己适应市场，而不能让市场来适应自己。

整体来看，市场总是处于波段运行之中，投资者必须把握波段运行规律，充分利用上涨的相对顶点，抓住卖出的机会；充分利用基本面的转机，在市场悲观的时候买入，每年只需做几次这样的操作，就会获取良好的效益。

实例3 主力利用赚钱效应引起散户冲动

股市是一个博弈的市场，一些人赚钱了，一些人就亏钱。事实上，由于信息和实力的不对称，在世界所有的股市中，基本都是主力资金在赚钱，散户在亏钱。那么主力是怎样赚钱而让散户亏钱的呢？

做庄和钓鱼一样，主力总要先给散户一些甜头，产生散户赚钱效应，吸引更多的散户进场以抬升股票价格。比如某散户在发现周围有人在炒股，而且最近在赚钱，就想自己也试一试，然后就开户并尝试性买入一点股票，在一天交易结束后，会发现自己所获得的收益远远超过辛苦工作一个月的工资，因此，他们便会极度膨胀投资信心，从而不惜成本，加大投资规模，盲目地买入股票。正是由于这些众多而盲目的买入盘，也就导致了某只股票或整个市场股票的上涨，创造出更多的赚钱效应，从而吸引更多的散户参与股票炒作。

然而主力是要赚钱的，当股票的价格上升到一定幅度时，主力会卖出手里的股票，由于主力手里股票数量巨大，所以在出货时股票一般会停止上涨趋势而形成震

荡行情，而在主力出货的尾声，甚至会由于主力的不惜成本抛售，将导致股份的快速下滑，从而让接下最后棒的散户投资者套牢在高位。

当这只股票经过一波暴炒，而主力也成功出货后，在大多数情况下，该股会进入一个时间段的下跌行情，这段下跌行情将持续到有新的主力进入该股为止。这个时间段有可能会是几个月，也有可能几年。许多散户投资者便是在这个时间段中，会因丧失了信心及承受不了持续下跌的压力而选择了割肉离场，这就为自己的投资造成了巨大的损失。



▲ 主力出货

上图中，滨江集团（002244）从2009年2月到2009年7月的半年时间中，主力将股价拉升了3倍，然后开始了漫长的出货过程。对于主力是否是在出货，从K线图上可以明显地反应出来，一般来说，如上图中的一顶比一顶低的震荡行情，都有可能是主力在出货。而一旦主力出货完成，那么这只股票将在低位整理很长时间才有可能进行新一轮的上涨。

实例4 散户要有投资计划和方法

很多散户在投资股票时并没有计划和方法，有的散户赚了钱还想赚更多，结果股价很快就开始下跌，从而将自己本身盈利的股票变成亏损；有的散户赚了一点点钱就卖出，然后立即又买入另一只股票，其结果往往是几次小赚的钱一次失败的操作就全部亏损出去了，甚至造成了自己本金的亏损；有的散户将投资股票的亏损看成是自己运气不好，每一次产生了小亏都立即卖出，然而几次操作后，就会发生自己积小亏成大亏，资金在不知不觉中产生了巨大的缩水；有的散户在小亏后不舍得

割肉出场，却眼看着股价不断下跌，越套越深，最终跌到了自己不能承受时，才割肉出场，而此时自己的资金往往十去七八了，却不知这极有可能已经是股票下跌的极限，只要再坚持一下，股价就会由跌反升，失去了找回部分损失的机会。

1. 一个循环就是一个波段

前面说过，当主力在股价低时会悄悄吸货，吸足货后会吸引散户跟风买入，从而将股价推动到一个相当高的位置，然后开始出货。随着主力的出货股价开始下跌，主力出货完成后，由于没有主力的参与，经过暴炒的股票往往会陷入一个长期下跌的局面，直到股价下跌到一个相当低的价位，且大多数散户投资者都没有信心时，才会有新的主力进入吸货，开始新一轮的循环。

其实这样每一轮的循环就是一个波段，有的投资者就说，只要我在股价低的时候买入，在股价高的时候卖出，不就是在波段底部买入，在波段顶部卖出，不就可以赚钱了吗？但实际上远远没有这么简单，因为主力在吸货和拉升初期，都会通过反复震仓、洗盘等操作让散户卖出手里的股票，大多数持有该股的投资者都会在这个时期受不了主力的反复拉升、打压而割肉离场。而在主力开始拉升时，却又往往快速拉高，让观望的散户投资者来不及反应，就将股价拉到了一个相对高位，使得这些投资者只能在相对高位买入股票，从而提高了投资成本，有利于主力的持续拉升和出货。而在主力出货时，也往往会出现反复冲高的走势，让散户投资者以为只是冲高途中的整理，从而继续持有该股票，殊不知主力在几次冲高后已经卖出了手里绝大多数的筹码，当他们开始不计成本抛售时，股价就会快速下跌，给散户投资者带来巨大的损失。

所以，没有计划和方法的投资是注定要亏损的。散户投资者在进入股市之前，首先应做的是学习，了解股市和股票投资，了解主力常用的操作手法，了解股票分析软件的使用及技巧。在有了一定的投资技巧后，还要为自己的投资制定一个计划，比如资金如何分配，哪些资金可以作股票投资，哪些资金可以作债券或基金投资，哪些资金可以作短线投资，哪些资金可以作长期投资等。

2. 要学会控制风险

由于股票投资是一种高风险的投资，为了控制这种风险，不要让自己的投资产生巨大的损失，投资者在有了投资技巧和计划后，还要为自己的投资制定一个必须遵守的投资纪律。最常见的就是止损止赢纪律。顾名思义，止损就是当我们的投资损失达到某种程度时，应该立即割肉出场，以避免更大的损失，而止赢就是当赢利达到某种程度时，就要立即卖出股票以保证到手的利润，以避免股价回落带来的损失。

当然，对于止损止赢的制定并不是想当然地定一个价位或比例即可，而是要根