

临床实用急危重症系列丛书

# 妇产科 急危重症

严滨 主编

F U C H A N K E



中国协和医科大学出版社

临床实用急危重症系列丛书

# 妇产科急危重症

主 编 严 滨

编 者 (按姓氏笔画排序):

朱佳梅 严 玲 张 彤 张 峻 张 斌  
张 璐 李 丹 李 晶 陆晓云 陈霄宇  
周 岩 林 芳 金 玉 候文艳 徐 磊  
曾凯阳

 中国协和医科大学出版社

## 图书在版编目 (CIP) 数据

妇产科急危重症 / 严滨主编. —北京: 中国协和医科大学出版社, 2018. 1  
(临床实用急危重症系列丛书)

ISBN 978-7-5679-0660-0

I. ①妇… II. ①严… III. ①妇产科病-急性病-诊疗 ②妇产科病-险  
症-诊疗 IV. ①R71

中国版本图书馆 CIP 数据核字 (2017) 第 169724 号

临床实用急危重症系列丛书

妇产科急危重症

---

主 编: 严 滨  
策划编辑: 吴桂梅  
责任编辑: 吴桂梅

---

出版发行: 中国协和医科大学出版社  
(北京东单三条九号 邮编 100730 电话 65260431)

网 址: [www.pumcp.com](http://www.pumcp.com)  
经 销: 新华书店总店北京发行所  
印 刷: 北京玺诚印务有限公司

---

开 本: 710×1000 1/16 开  
印 张: 24.75  
字 数: 380 千字  
版 次: 2018 年 1 月第 1 版  
印 次: 2018 年 1 月第 1 次印刷  
定 价: 66.00 元

---

ISBN 978-7-5679-0660-0

---

(凡购本书, 如有缺页、倒页、脱页及其他质量问题, 由本社发行部调换)

# 前 言

妇产科是临床医学的重要组成部分，其急危重症发病率高，病情复杂多变，是危害广大妇女及胎儿、婴儿生命安全的重要因素，能否及时诊断和正确处理对其预后有着重要意义。

随着医学的快速发展和医学专业分工的进一步细化，妇产科专业在近年来取得了一系列进步，尤其是在妇产科急危重症的诊治方面取得了快速进展。医疗技术的推陈出新为妇产科学的发展注入了许多新概念、新观点和新技术，显著地提高了妇产科各类疾病的治愈率。

目前规范、系统、全面地介绍当前妇产科急危重症诊断方法和治疗手段的书籍较为匮乏。为了进一步促进广大妇产科及相关专业医师对妇产科急危重症的正确认识，提高其临床技能，从而使其更好地保障我国妇女人群的健康，我们在参阅国内外相关研究进展的基础上，结合我们的临床经验编写了《妇产科急危重症》一书。本书讲述了妇科急性炎症、妇科急腹症、妇科出血性疾病、女性生殖器官损伤、病理妊娠、妊娠期合并症、妊娠期黄疸、妊娠期出血、异常分娩、分娩期并发症、产褥期并发症、人工流产并发症、产科 DIC、产科休克等的病因、临床表现、检查、诊断、鉴别诊断及详细的治疗措施等，重点讲述了急危重症的关键诊治内容，使读者能够对所述疾病有一个系统和全面的了解和认识。本



书写法条理清楚，内容精炼，指导对象明确，实用性强。

本书可作为妇产科医师的临床工具书及临床相关医务人员急诊急救的重要参考书，同时也可供基层医务人员和医学生阅读参考。

由于本书涉及内容广泛，书中不足之处在所难免，恳切希望广大读者批评指正。

编者

2017年10月

## 目 录

第一章 妇产科急危重症常见症状 .....	1
第一节 妇科急危重症常见症状 .....	1
第二节 产科急危重症常见症状 .....	43
第二章 妇科急性炎症 .....	51
第一节 急性非特异性外阴炎 .....	51
第二节 急性非特异性前庭大腺炎 .....	54
第三节 阴道炎 .....	56
第四节 急性宫颈炎 .....	65
第五节 急性子宫内膜炎 .....	69
第六节 急性盆腔炎及盆腔脓肿 .....	73
第三章 妇科急腹症 .....	77
第一节 异位妊娠 .....	77
第二节 卵巢滤泡或黄体破裂 .....	91
第三节 卵巢肿瘤蒂扭转 .....	94
第四节 卵巢肿瘤破裂 .....	96
第五节 处女膜闭锁及阴道横膈或纵膈 .....	99
第六节 痛经 .....	102
第四章 妇科出血性疾病 .....	104
第一节 功能失调性子宫出血 .....	104
第二节 子宫肌瘤出血 .....	111



第三节	子宫内膜息肉出血 .....	116
第四节	绝经后出血 .....	117
<b>第五章</b>	<b>女性生殖器官损伤 .....</b>	<b>123</b>
第一节	外阴裂伤及血肿 .....	123
第二节	处女膜损伤 .....	126
第三节	阴道损伤 .....	127
第四节	阴道异物 .....	130
第五节	阴道膀胱瘘 .....	133
第六节	阴道直肠瘘 .....	135
第七节	会阴裂伤 .....	136
<b>第六章</b>	<b>病理妊娠 .....</b>	<b>140</b>
第一节	妊娠剧吐 .....	140
第二节	自然流产 .....	145
第三节	羊水过多 .....	153
第四节	羊水过少 .....	158
第五节	胎儿窘迫 .....	161
第六节	妊娠期高血压疾病 .....	169
<b>第七章</b>	<b>妊娠期合并症 .....</b>	<b>182</b>
第一节	妊娠合并心脏病 .....	182
第二节	妊娠合并贫血 .....	194
第二节	妊娠合并特发性血小板减少性紫癜 .....	204
第三节	妊娠合并糖尿病 .....	208
第四节	妊娠合并急性肾衰竭 .....	217
第五节	妊娠合并甲状腺功能亢进症 .....	224
<b>第八章</b>	<b>妊娠期黄疸 .....</b>	<b>229</b>
第一节	妊娠合并病毒性肝炎 .....	229

第二节	妊娠期急性脂肪肝 .....	245
第三节	妊娠期肝内胆汁淤积症 .....	252
<b>第九章</b>	<b>妊娠期出血</b> .....	<b>259</b>
第一节	前置胎盘 .....	259
第二节	胎盘早剥 .....	267
第三节	前置血管破裂 .....	274
<b>第十章</b>	<b>异常分娩</b> .....	<b>277</b>
第一节	产力异常 .....	277
第二节	产道异常 .....	283
第三节	胎位异常 .....	293
<b>第十一章</b>	<b>分娩期并发症</b> .....	<b>302</b>
第一节	羊水栓塞 .....	302
第二节	脐带异常 .....	307
第三节	子宫破裂 .....	312
第四节	产后出血 .....	316
<b>第十二章</b>	<b>产褥期并发症</b> .....	<b>325</b>
第一节	产褥感染 .....	325
第二节	晚期产后出血 .....	332
第三节	产褥期抑郁症 .....	337
<b>第十三章</b>	<b>人工流产并发症</b> .....	<b>343</b>
第一节	子宫穿孔 .....	343
第二节	吸宫不全 .....	347
第三节	人工流产综合反应 .....	350
<b>第十四章</b>	<b>产科 DIC</b> .....	<b>354</b>
<b>第十五章</b>	<b>产科休克</b> .....	<b>373</b>



# 第一章 妇产科急危重症常见症状

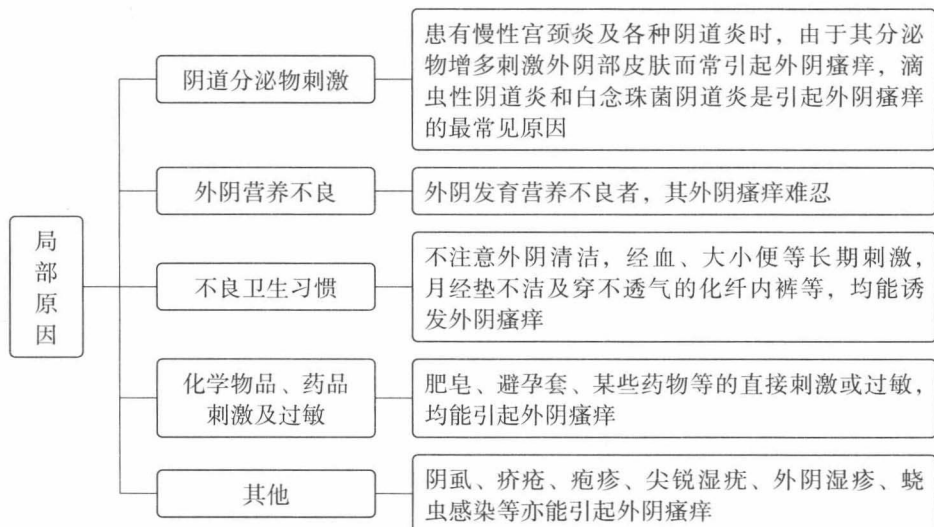
## 第一节 妇科急危重症常见症状

### 一、外阴瘙痒

外阴瘙痒是由多种不同病变引起的一种症状，但也可能发生在正常妇女，瘙痒严重时影响工作和生活。

#### 【病因】

#### 1. 局部病因

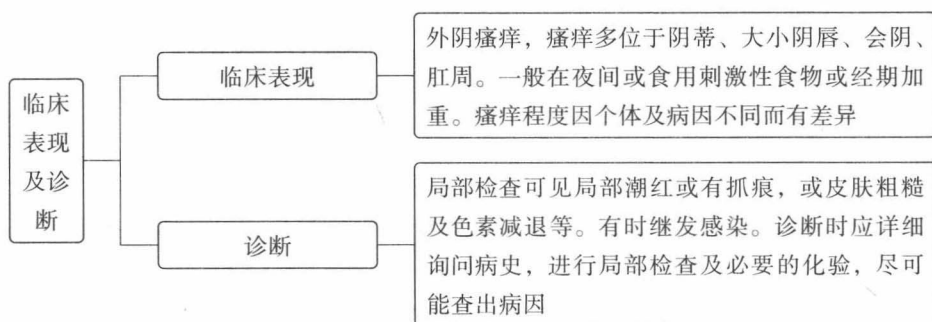




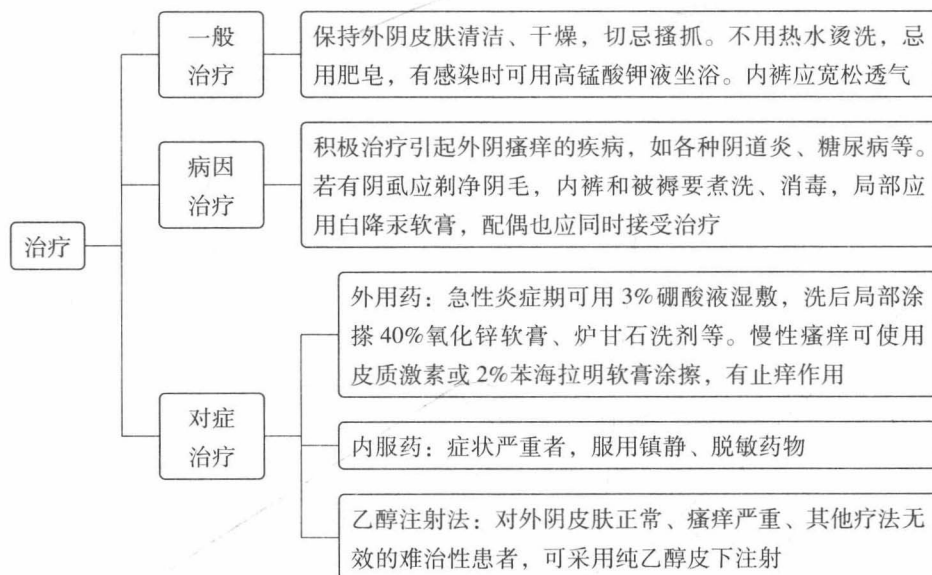
## 2. 全身病因

糖尿病及黄疸患者的尿液对外阴皮肤的刺激，维生素缺乏尤其是维生素 A、维生素 B 的缺乏，妊娠期肝内胆汁淤积症，妊娠期或经前期外阴部充血等均可引起外阴不同程度的瘙痒。另有部分患者虽外阴瘙痒十分严重，但原因不明，可能与精神或心理方面因素有关。

### 【临床表现及诊断】



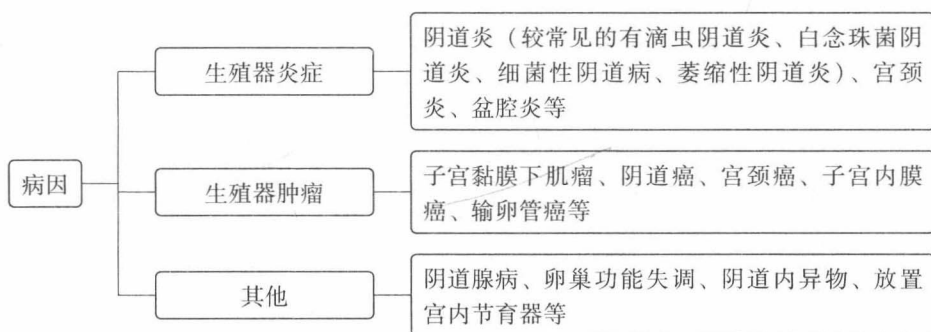
### 【治疗】



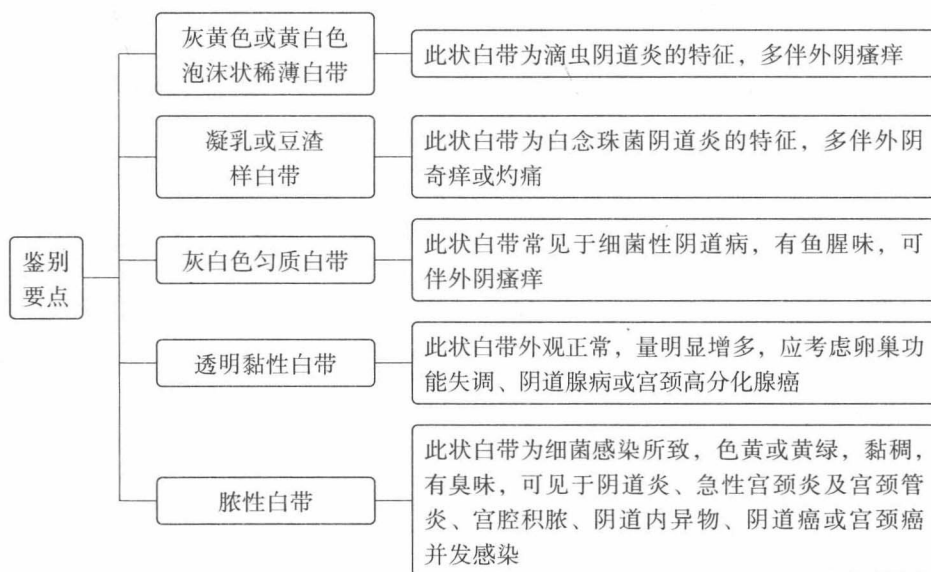
## 二、白带异常

正常白带呈白色稀糊状或蛋清样，高度黏稠，无腥臭味，量少。白带量多少与雌激素相关：月经前后2~3天量少，排卵期增多，青春期前、绝经后少，妊娠期量多。有生殖道炎症或肿瘤时，白带量明显增多且特点有改变。

### 【病因】

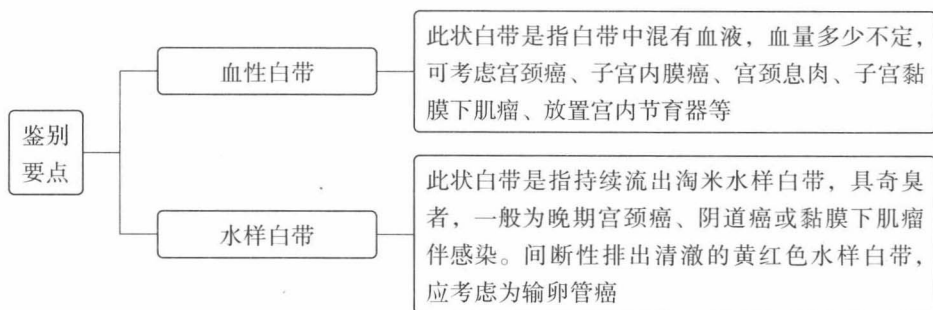


### 【鉴别要点】



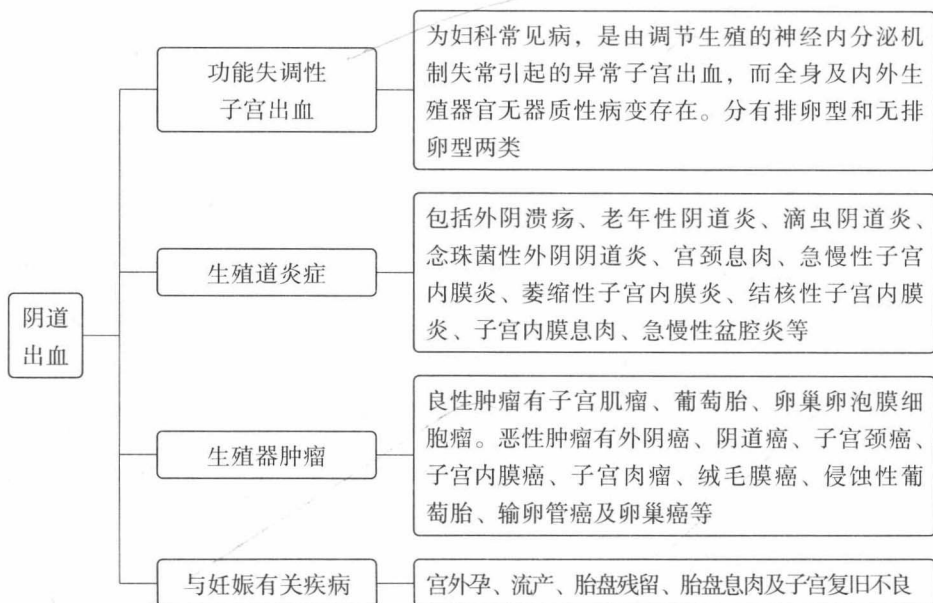


续流程

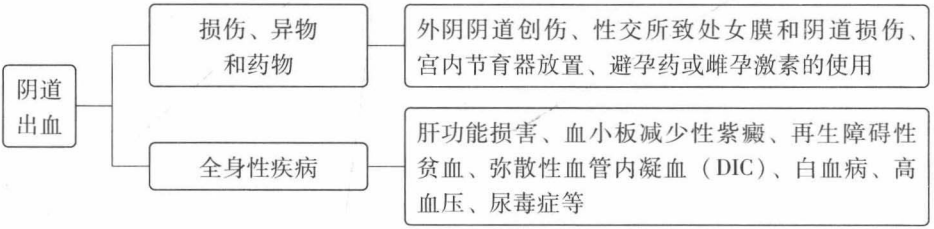


### 三、阴道出血

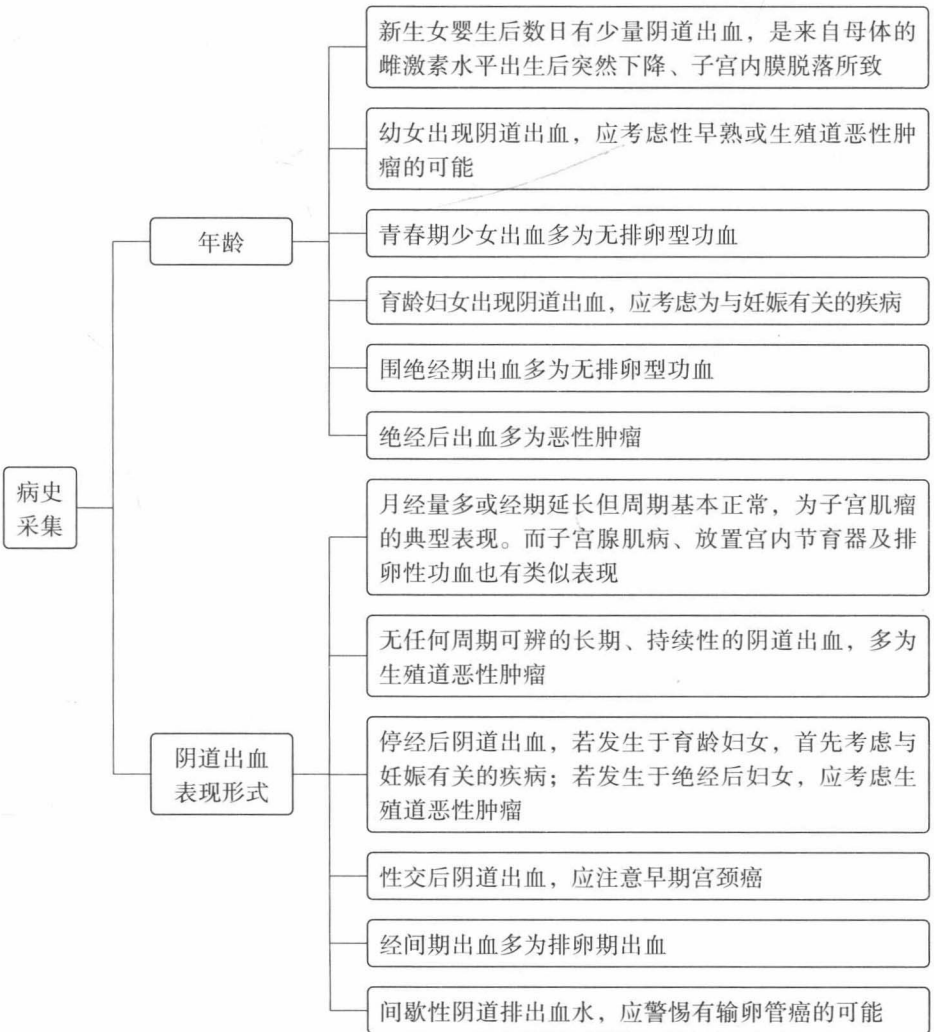
阴道出血是女性生殖系统疾病常见的症状。除正常月经外，妇女生殖道任何部位的出血，均称阴道出血。出血部位可来自输卵管、宫体、宫颈、阴道、处女膜和外阴等。阴道出血的表现形式有经量增多、周期不规则的阴道出血、无任何周期可辨的长期持续性阴道出血、停经后阴道出血、阴道出血伴白带增多、性交后出血、经间出血、经前或经后点滴出血、停经多年后阴道出血、间歇性阴道血水等。阴道出血常见于以下情况。



续流程

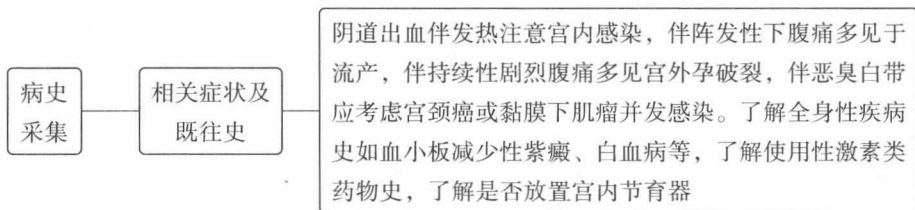


【病史采集】

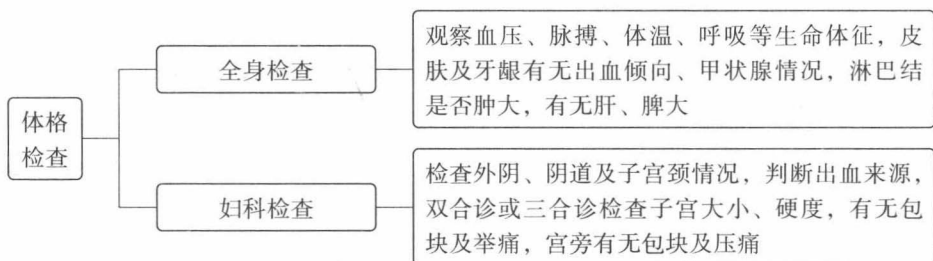




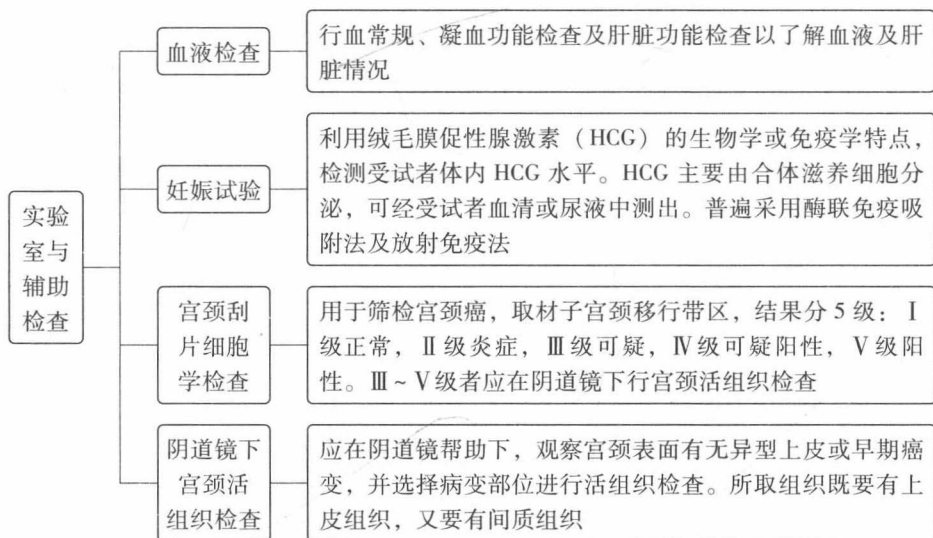
续流程



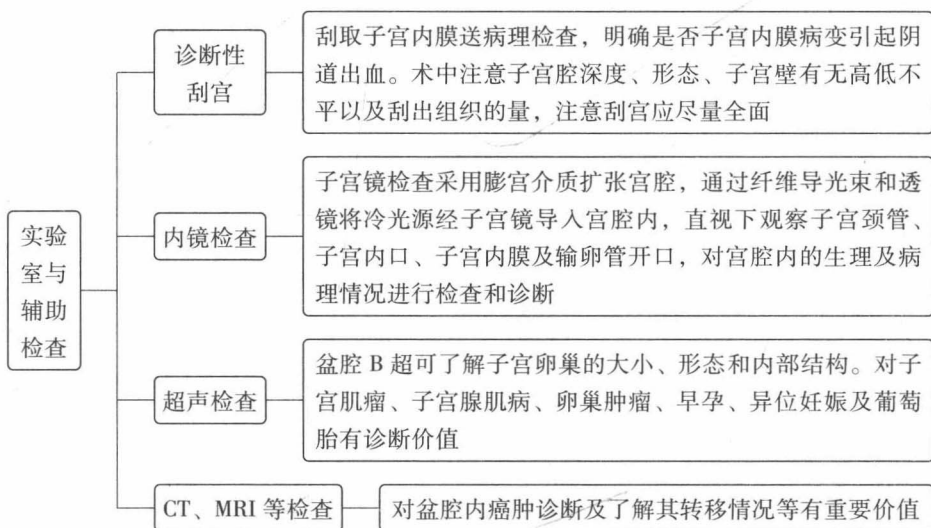
【体格检查】



【实验室与辅助检查】



## 续流程

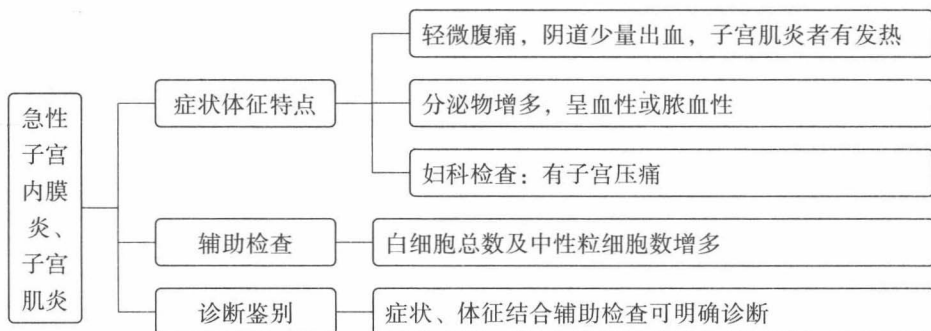


## 【阴道出血常见疾病诊断】

## 1. 不规则阴道出血伴下腹疼痛

## (1) 急性子宫内膜炎、子宫肌炎

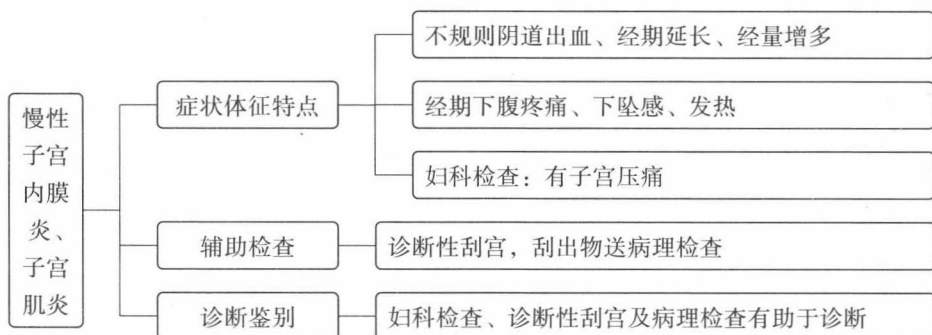
急性子宫内膜炎多发生于产后、剖宫产后、流产后及宫腔内的手术后。感染的细菌最常见的为链球菌、葡萄球菌、大肠埃希杆菌、淋菌、衣原体及支原体、厌氧菌等。子宫肌炎多为子宫内膜炎的并发症。感染由子宫内膜直接浸润，淋巴管及血管播散达子宫肌层，引起子宫水肿充血，甚而发生弥漫性坏死或多处化脓。





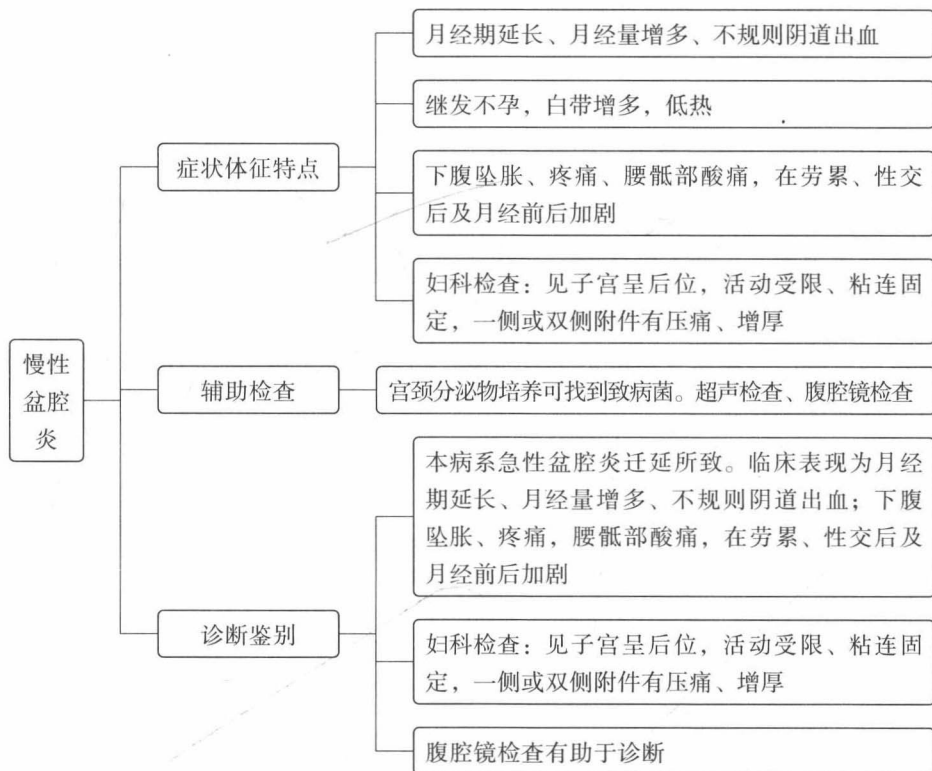
## (2) 慢性子宫内膜炎、子宫肌炎

慢性子宫内膜炎、子宫肌炎常因急性炎症治疗不彻底而形成。



## (3) 慢性盆腔炎

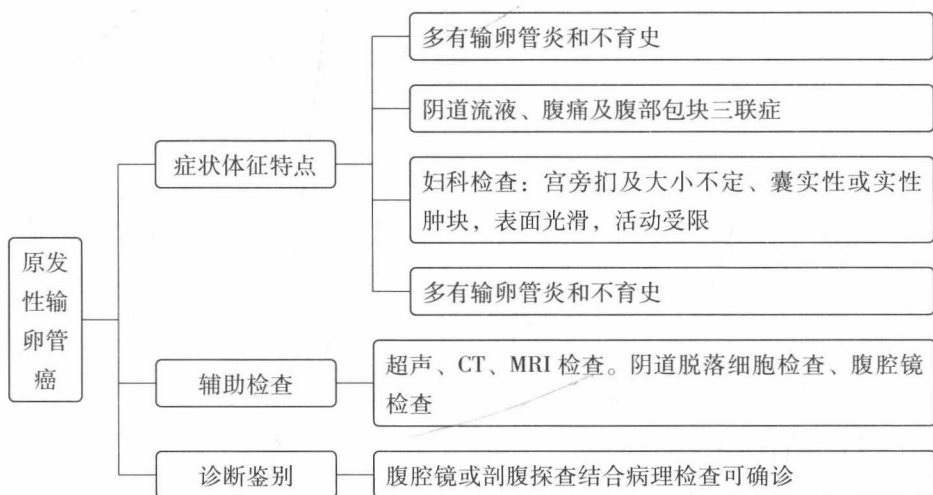
慢性盆腔炎常因急性盆腔炎未能彻底治疗，或患者体质较差，病程迁延所致。





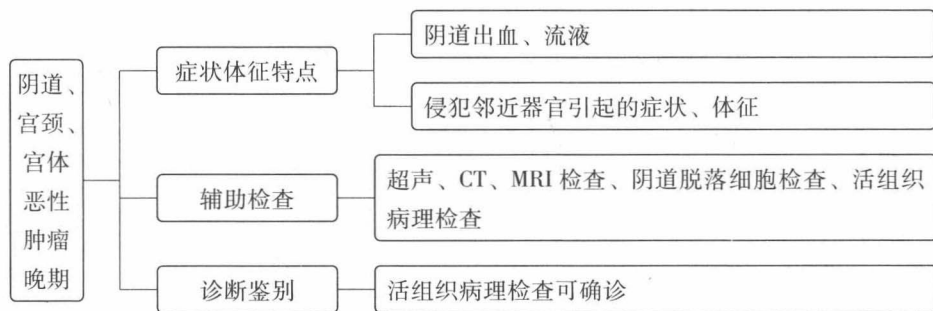
#### (4) 原发性输卵管癌

原发性输卵管癌是一种起源于输卵管内膜的恶性肿瘤，因诊断困难，发现时多已较晚，因而预后不良。



#### (5) 阴道、宫颈、宫体恶性肿瘤晚期

阴道、宫颈、宫体恶性肿瘤晚期预后较差。



#### (6) 子宫内膜癌

子宫内膜癌是指子宫内膜发生的癌，绝大多数为腺癌，为女性生殖器三大恶性肿瘤之一。