

| 私募圈内资深操盘手亲身讲解捕获涨停板的绝招 |

# 涨停盘口定式

曹明成 谭文◎著

- ◎ 贴近实战的涨停板操作技法
- ◎ 作者在历次模拟炒股大赛中获胜的追涨秘笈
- ◎ 作者在网易民间高手模拟炒股大赛中名列前三强



中国宇航出版社

# 涨停盘口定式

曹明成 谭文◎著

中国宇航出版社

· 北京 ·

版权所有 侵权必究

图书在版编目(CIP)数据

涨停盘口定式 / 曹明成, 谭文著. — 北京: 中国  
宇航出版社, 2017. 8  
ISBN 978-7-5159-1366-7

I. ①涨… II. ①曹… ②谭… III. ①股票交易—基  
本知识 IV. ①F830.91

中国版本图书馆CIP数据核字(2017)第192605号

策划编辑 卢 珊

责任编辑 卢 珊

装帧设计 宇星文化

出版 中国宇航出版社

社址 北京市阜成路8号  
(010)60286808

邮编 100830  
(010)68768548

网址 [www.caphbook.com](http://www.caphbook.com)

经销 新华书店  
发行部 (010)60286888  
(010)60286887

(010)68371900  
(010)60286804(传真)

零售店 读者服务部  
(010)68371105

承印 三河市君旺印务有限公司

版次 2017年8月第1版

2017年8月第1次印刷

规格 787×960

开本 1/16

印张 13

字数 192千字

书号 ISBN 978-7-5159-1366-7

定价 38.00元

本书如有印装质量问题, 可与发行部联系调换

# 序

近年来，市场上的股票类书籍渐有泛滥之势，且质量良莠不齐，多有鱼目混珠之作，真正能指导投资者实战应用的作品可谓少之又少。然最近读曹明成先生主笔的实战炒股系列丛书，感觉甚好。细读之下，书中不乏作者多年的实战经验心得与“不传之密”，实为“用心之作”，相信读者阅后当有所裨益。

我与曹明成先生相识已久。初识其人，还是1997年在湘财证券的营业部，当时因本人虚长几岁，故称他为“小曹”。其时的“小曹”，瘦瘦小小，貌不惊人，书生气十足，亦没有什么名气。后常有散户打听“曹明成”，发展到后来，不断有大户托我的关系来约“曹先生”吃饭，这才让人刮目相看。1999年他狙击网络科技股一战成名，早年的“小曹”已经成为了当时湘楚一带赫赫有名的“老曹”。

几年后我们相继开始单干，都有了自己的事业，与曹明成先生的联系渐少，偶闻他的消息也只是在报刊杂志上见到他的有关跟庄理论的文章。这次接到他的电话让我为丛书写序，颇感意外。在我的印象中，他身体并不太好，甚至可以用“体弱多病”来形容，又常沉溺于股票实战中，写书这种耗时耗力之事，以他一人之力怎能办到？

见面后我才知道，原来他这几年收了一个得意门生——谭文。谈论间他的得意之色溢于言表，“已得我九成功力”。小谭属于新时代的复合型人才，精通计算机编程，自行钻研了传统技术分析 with 计算机海量数据模拟测试相结合的分析方式，丛书的写作过程就曾大量使用计算机模拟测试的论证，纠正



了许多人力无法克服和发现的错误，使书中的理论更趋完美。谭文大有青出于蓝更胜于蓝之势，真是后生可畏！

“曹氏八线理论”是曹明成与谭文师徒两人多年实战理论研究的结晶，曾被股民朋友冠以“零风险操作理论”。该理论我个人觉得至少有两点值得推崇：一是最大限度地回避了风险；二是几乎不会错过任何一波有价值的行情。炒股不是纸上谈兵，能在实战中真正做到稳定获利的理论才是好理论。

本次为曹明成先生的书作序，特意参加了他的书友会。有一位读者谈论成功经验时的发言让我印象深刻，他说：“曹老师的书，我都读过！”

是的，曹明成先生不会忽悠人，他主笔的丛书更不会忽悠人！读他的书，您一定会有收获！

鉴于此，我愿为此丛书作序，并向全国的广大股民朋友们推荐。

李 华

原湘财证券高层管理人员  
现为广东某私募基金总裁

# 前言

要问股市中哪种形态、哪种走势最具震撼力，最能让投入的资金在短期内实现大幅度增长，无疑就是涨停板。涨停板是一种极端价格走势的产物，它在沪深两市中每天都会出现。股市中的每个人都迷恋涨停板，都希望捕获涨停板。但是，捕获涨停板并不是一件容易的事，它需要投资者具有一定的胆识、智慧、耐心、技术、运气，当然，还有最重要的一点，那就是，涨停板永远属于有准备的人。

谁也没有百分之百的把握抓住涨停板，除非自己就是主力。作为普通投资者，我们不能等待上天赐给我们涨停板，而是要主动出击，从股票走势中发现涨停的某些规律，找到即将涨停个股的走势特征。

追击涨停板，对于普通投资者来说是一种技术难度较高的投机行为，投资者的技术熟练程度直接关系到能否擒获涨停板。本书就是专为投资者提升追击涨停板的能力而作的。

同样一个 10% 的涨停板，既可以成为主力诱多出货的圈套，也可以成为主力大幅拉升的信号。面对形形色色的涨停板形态，我们应该如何应对？如何辨识各种不同类型的涨停形态蕴含的技术特征？如何结合个股把握涨停机会？如何规避涨停诱多出货风险？解决这些问题并很好地利用涨停板从股市中获取收益，正是本书编写的目的。

本书力图帮助投资者少走弯路，在最短的时间内能够成功地分辨出各种涨停形态蕴含的涨跌含义，达到快速获利的目的。



本书主要内容如下。

第一章侧重讲解涨停板相关基础理念、成因、追涨方法、操作技巧等内容，让读者对涨停有大概的认识和了解。正确掌握比较切实可行的追涨方法和操作要领，是实战之前必不可少的能力提升环节。

第二章是对盘口常见要素进行知识扫盲，详细介绍如何看盘口，利用盘口提供的信息捕捉盘面语言的技巧，以及通过盘口看盘的技巧。洞悉主力意图和股价运行方向，可以让投资者快速、系统地提高解读盘口的能力，成为看盘高手。

第三章主要介绍涨停板的综合分析方法，从涨停股特有的K线形态、盘口动向、封板形态、封板时间、量价配合、主力诱多、实战形态等多个角度分析。结合大量案例，详细说明涨停的买入信号、涨停玄机、涨停市场含义、操作技巧等。投资者通过本章的学习，可以大大提升捕捉涨停板的水平，增强在股市中的获利能力。

本书特点如下。

(1) 实用性强。本书以实战应用的角度为出发点，追踪盘口信息，从中发现涨停板信号，全面阐述和介绍了涨停板出现的原因、涨停板的分时形态特征，抢涨停的策略、方法和技巧。这部分内容不仅可以提高读者对于涨停操作的理解、认识，积累丰富的涨停板知识，还能够帮助读者将这些策略、方法和技巧运用于实战当中，让读者在操作中真正利用涨停板获取利润。

(2) 快速入门。即使你以前没有炒过股，也可以快速了解涨停板和盘口基础知识，并系统学习股市的分析方法。

(3) 经验总结。本书所讲的各种买卖之道，既吸取了那些经典的分析方法，也融合了笔者多年的实战经验和投资心得。笔者把多年来积累的与涨停板有关的交易感悟、实战形态、实战招式等奉献出来，供读者参考，希望对涉足股市的朋友有所启发和帮助。

目前市面上有关涨停盘口操作的图书为数不少，内容良莠不齐。有鉴于此，本书在写作中特别注重实战性、可操作性，注重对涨停盘口运行规律的分析

和研判。为了便于读者更容易理解和把握涨停盘口的操作方法，本书采用了大量的案例分析，用图解的方式娓娓道来，让读者一目了然。这些案例能够帮助投资者快速掌握书中所讲的内容，并迅速地运用于实战，清晰直观地把握涨停走势的特征。

最后想说的是，股市永远不缺少机会，缺少的是把握机会的能力。希望读者朋友能将本书所学知识运用于实战之中，攫取涨停板带来的利润。



# CONTENTS

## 目录

### 第一章 基础知识储备

- 第一节 为何会有涨停板 ..... 1
- 第二节 股票为什么要涨停 ..... 3
- 第三节 股票为什么会涨停 ..... 21
- 第四节 涨停板制度有什么缺点 ..... 32
- 第五节 哪些涨停板可以追 ..... 35
- 第六节 哪些涨停板不值得追 ..... 49
- 第七节 如何追击涨停板 ..... 56
- 第八节 追击涨停操作要点 ..... 66

### 第二章 解读盘口信息，提升交易功力

- 第一节 什么是盘口 ..... 69

第二节	如何看大盘盘口 .....	71
第三节	如何判断大盘盘口强弱 .....	73
第四节	如何识别个股分时盘口 .....	77
第五节	如何用换手率分析股价走势 .....	82
第六节	如何运用集合竞价分析股价走势 .....	92
第七节	分时盘口看盘技巧 .....	100
第八节	如何看分时盘口成交量 .....	119
第九节	怎样培养盘口感觉 .....	123

## 第三章 涨停盘口语言解密

第一节	盘中打开涨停如何应对 .....	133
第二节	T字形涨停盘口解密 .....	142
第三节	量少涨停 .....	150
第四节	放量涨停 .....	156
第五节	为何尾盘要偷袭涨停 .....	161
第六节	中途涨停加速上涨 .....	169
第七节	盘口语言之涨停板出货 .....	173
第八节	把握跌停出逃时机 .....	182

# 第一章

## 基础知识储备

### 第一节 为何会有涨停板

《孙子兵法》云，“知己知彼，百战不殆”。要想捕获涨停板，首先要了解涨停板的相关知识，从而加深对于涨停板的理解和认识。

本章重点介绍涨停板的基础知识，希望读者朋友深入了解何为涨停板，以及涨停板的相关原理。

在美股、港股等很多相对更加成熟的市场，并没有涨跌停板这个概念。涨跌停板是国内股市特有的一种价格走势形态，它的出现源于国内股市的涨跌幅限制制度。涨跌幅限制制度是为了防止交易股价因市场的非理性情绪而出现短时间内的暴涨暴跌，抑制过度投机现象，对每只股票当天价格的涨跌幅度予以适当限制的一种交易制度。

我国证券市场的涨跌停板经过数次调整，现行的涨跌停板制度是1996年12月13日发布，1996年12月26日开始实施的，一直沿用至今。

涨跌停板制度的规定为：除上市首日外，股票（含A、B股）、基金类证券在一个交易日内的交易价格相对于上一交易日收市价格的上涨幅度不得超过10%，以S、ST、S\*ST开头的个股，上涨幅度不得超过5%，超过的委托为无效委托。其意在通过对过分上涨进行限制，保护股民的利益，控制市场的股价异常波动，减少投资者的风险。

与涨停板对应的是跌停板，也就是股票一天所能下跌的最大幅度。在我

国股票市场上，正常交易股票的跌停板为下跌 10%（新股除外），ST 类股票的下跌幅度为 5%。

举个例子，某只股票当日的收盘价是 10.00 元，则次日的最高成交价不可以高于 11 元（ $10+10 \times 10\%=11$  元），11 元这个价位就是涨停价、上限价；次日的最低成交价不可低于 9 元（ $10-10 \times 10\%=9$  元），9 元这个价位就是跌停价、下限价，超过涨跌限价的委托为无效委托。

对于以下几种情况，首个交易日无涨跌幅限制。

- （1）首次公开发行上市的股票。
- （2）增发上市的股票。
- （3）暂停上市后恢复上市的股票。
- （4）交易所认定的其他情形。

我国的涨跌停板制度还有一个特点，就是在股价达到涨跌停板后，不是完全停止交易，而是在  $\pm 10\%$  涨跌停价位或限价之内价格的交易仍可继续进行，直到当日收市为止。这一制度给中国股市带来了一种特殊的交易方式，即通过连续的涨停形成短时间的财富快速升值，同时主力在涨停板上的做多动力也越来越强。尽管主力操盘的方式各有不同，但是股价的上涨却是可以通过涨停板的走势来进行分析的，因此研究涨停板，捕获涨停板，能快速带来收益。

图 1-1-1 为海印股份（000861）的涨停走势图。

图 1-1-1 是海印股份（000861）2016 年 8 月 18 日的分时图。该股早盘 10 点后放量飙升，股价飙升速度很快，开盘不到一个小时就进入到涨停板价位，显示买盘力量十分强大。

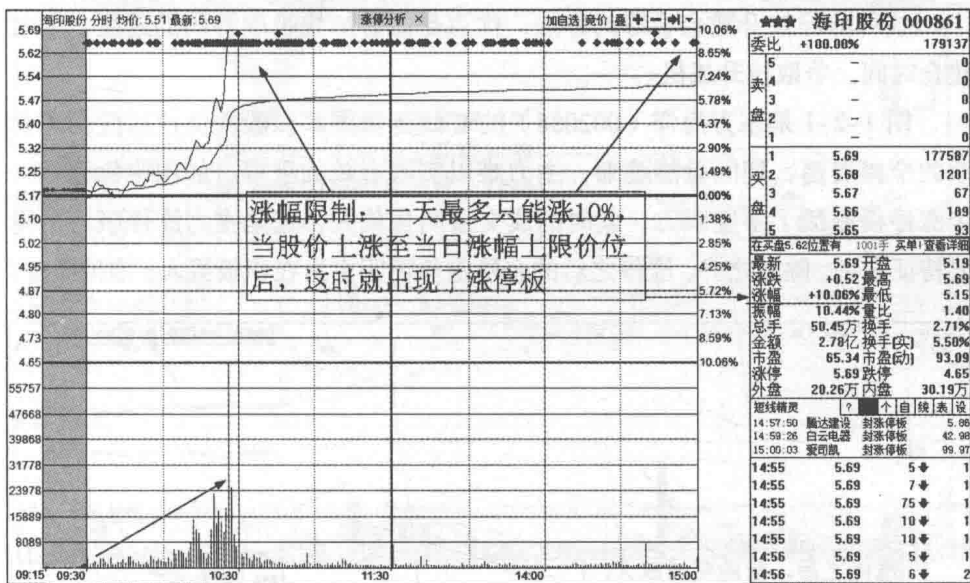


图 1-1-1

## 第二节 股票为什么要涨停

涨停板是一种极端的价格走势，是一种特殊的盘口形态，通常是资金推动的结果，也是主力资金运作的成果，体现了主力资金的操盘意图。在进一步学习之前，有必要了解一下股票为什么要涨停，下面结合实例来学习。

### 一、建仓

主力强力吸筹或拉高建仓，是为了低位布局，积蓄筹码。

当股价在底部横盘整理震荡，已经拿不到太多筹码时，主力为了大量吸取廉价筹码，引起套牢盘的抛售，有时会拔高股价，将自己的资金转化成股票囤积起来，之后再作震荡调整。

这种涨停拉升建仓吸筹的方法，优点是能够加快吸取筹码的速度，缩短建仓时间，争取拉升战机。

图 1-2-1 是东方海洋 (002086) 的 K 线走势图。该股在低位区经历了长期的窄幅震荡，期间量能萎缩，主力难以实施有效的吸筹。如图中标注，一个涨停板激活了多空双方，此时的成交量明显放大，这是主力涨停吸筹的重要特征之一。除此之外，涨停之后的企稳走势证明主力在积极买入，维护股价。



图 1-2-1

一般来说，涨停吸筹之后，个股的中线走势会较好。若主力实力较强，随后走出翻倍行情的可能性还是很大的。

图 1-2-2 是广博股份 (002103) 的日 K 线走势图。该股在低价区出现急速的上涨走势，短期内的上涨势头十分迅猛，且量能明显放大。这正是主力资金以拔高股价实现快速吸筹的标志，也是主力以空间换时间的一种吸筹方法。

由于个股短期内的上涨幅度较大，会造成多空分歧加剧，持股者在后续的震荡当中也会有极强的抛售冲动，主力正好借机完成快速吸筹。

虽然短线来看主力买在了较高的价位，但主力目光长远，该股后期仍有

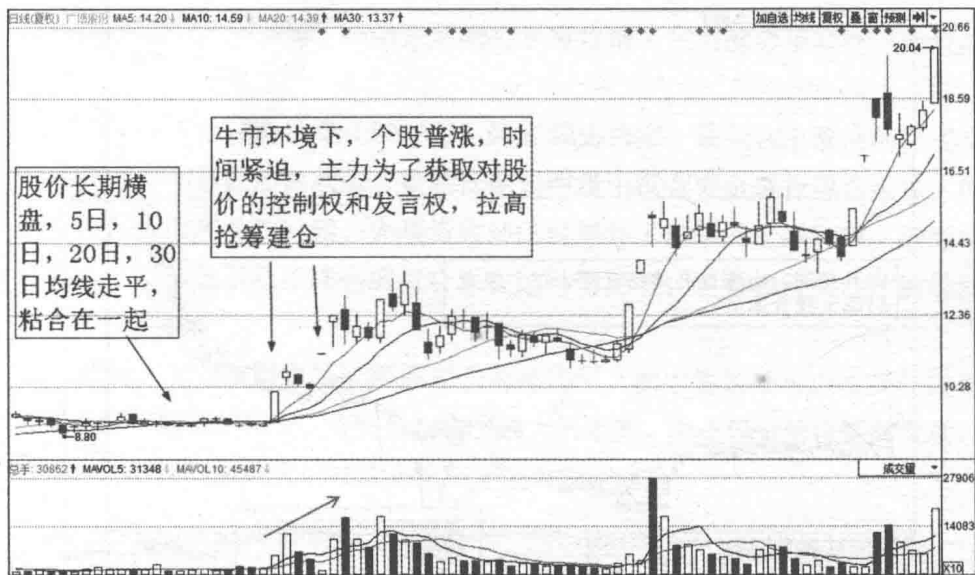


图 1-2-2

较大的上涨空间，因为主力必须在随后的上涨中获取高额回报。

图 1-2-3 是舒泰神（300204）的日 K 线走势图。该股在连续多日下跌企稳后，出现拉高建仓型涨停。这时的涨停价位置仍是主力建仓的成本区，投资者可以积极追涨买入。

以涨停来拉高建仓，吃进大量廉价筹码，此时涨停价的位置属于主力资金的建仓成本区。当市场处于低迷状态时，主力资金很容易在低位吸收大量廉价筹码，所以主力资金不大可能利用涨停板建仓。但在牛市环境中，各类股票普涨，主力为了取得对股价走势的发言权和控制权，常常采取拉涨停方式来完成快速建仓吸筹，抢夺筹码。投资者观察到此类股票，要果断介入，和主力资金同步买入。

图 1-2-4 是海特高新（002023）的日 K 线走势图。连续的阳线伴以涨停板，主力资金开始持续大量买入，下方成交量放大，这种量价配合关系正是主力资金持续流入的标志。对于投资者来说，就要布局这类有主力眷顾的个股。

当上证指数形成了上涨行情以后，有一些资金还没有来得及提前对个股

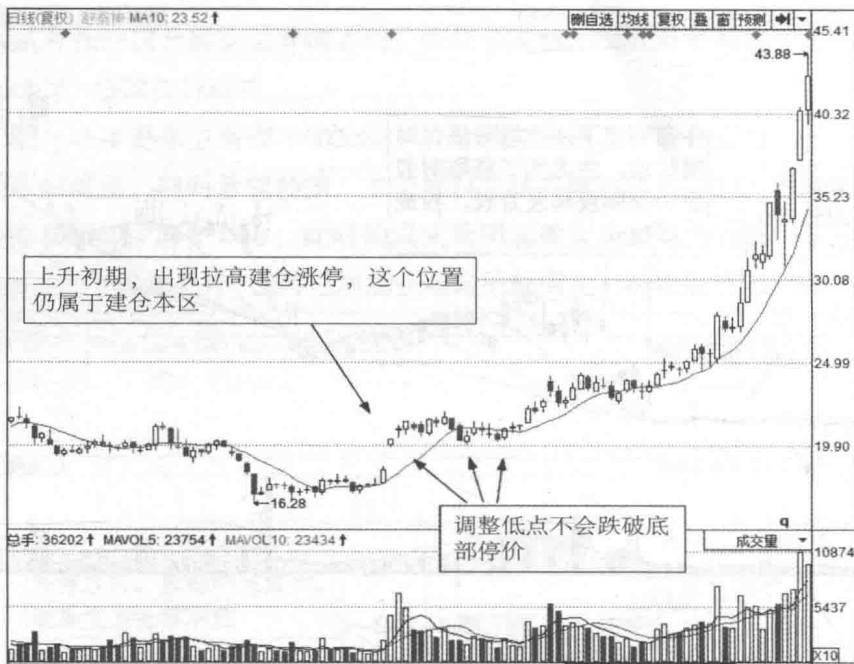


图 1-2-3

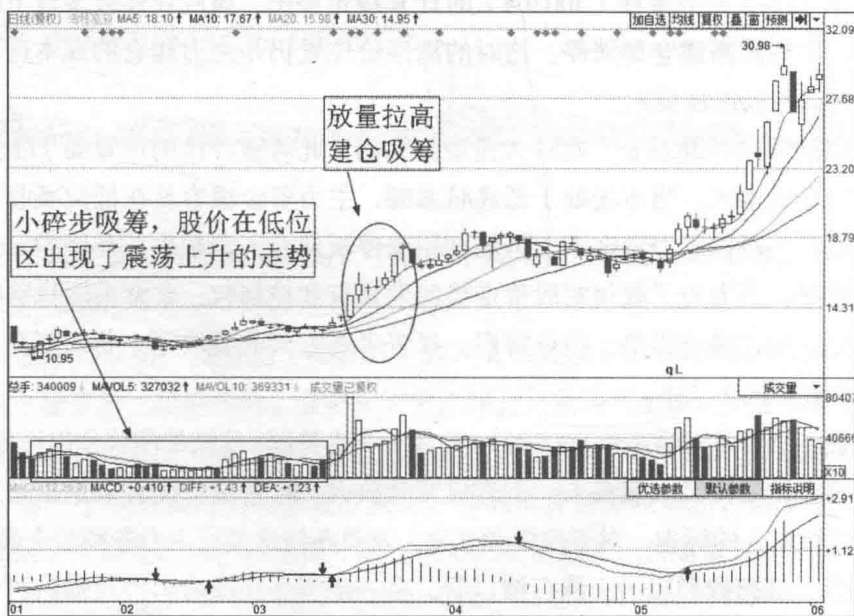


图 1-2-4



进行建仓操作，但是为了不错过后期的牛市行情，主力就会采取涨停建仓的方式。

图 1-2-5 是国海证券（000750）的 K 线走势图。该股在上涨之前，成交量始终保持非常低迷的状态。量能低迷说明盘中没有资金进行建仓操作。但是股价在低位震荡的时候，大盘指数却已经展开了连续的上涨行情，这意味着主力已经错过了低点建仓的机会。在这种情况下，主力如何操作才能追回错过的行情呢？

此时，主力就需要采取涨停建仓的操作了，图中箭头处可以看到，随着一根涨停大阳线的出现，成交量出现了放大的走势。由于股价的位置非常低，所以，此时成交量放大的性质必然属于主力资金建仓。

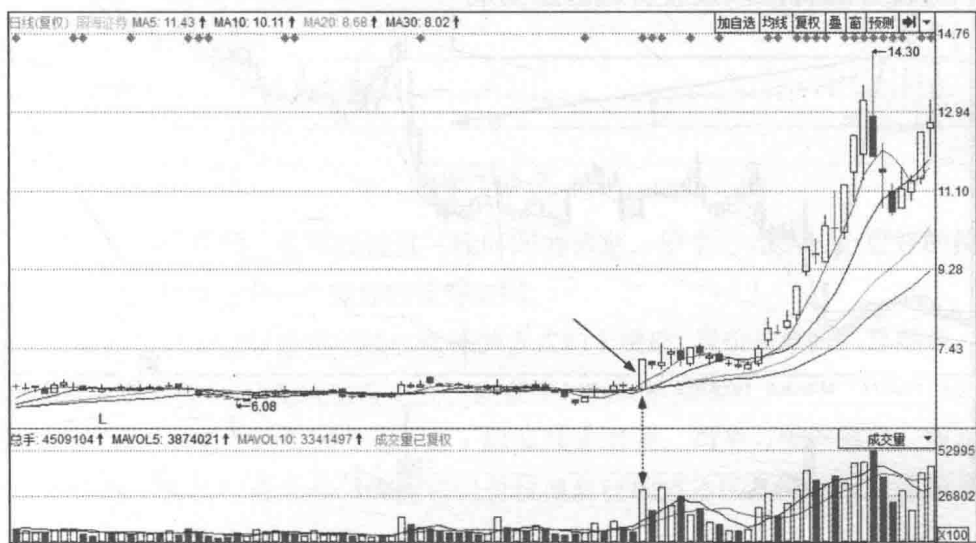


图 1-2-5

## 二、拉升

主力资金建仓吸筹到一定程度之后，为了避免过多的跟风盘进入，通常会利用涨停板快速将股价拉升，脱离自己的成本区。

涨停板还有助涨的功能，因为涨停板封得越早，越牢固，抛压就会越轻，